


Sortiment

# EINBAU- UND STAND- GERÄTE

Ausgabe 2025/2026

**Sonderaktion:  
Garantieverlängerung**



# DIE POWER VON E-PARTNER

Mit dem vorliegenden Katalog steht Ihnen als E-PARTNER eine exklusive Beratungsunterlage zur Verfügung. Präsentieren Sie anschaulich bei Ihren Beratungen die neusten Trends sowie eine Auswahl von dazugehörigen Produkten, die wir für Sie vorhalten bzw. zeitnah liefern können. Durch die Darstellung von Bruttopreisen sind Sie darüber hinaus sofort aussagefähig und sparen wertvolle Zeit.

## PROFITIEREN SIE VON EINER STARKEN PARTNERSCHAFT:

- **VERKAUFSFÖRDERUNG** durch spezielle Marketinginstrumente für Elektrohandel und -handwerk
- **ABSICHERUNG** der wirtschaftlichen Position durch erhöhte Kundenbindung
- **STÄRKUNG** der fachlichen Qualifikation durch regelmäßige Weiterbildungen
- **STEIGERUNG** der Wettbewerbsfähigkeit durch regelmäßige Werbe- und Verkaufsaktionen
- **BEDARFSGERECHTE NUTZUNG** der Maßnahmen dank modularer Bausteine
- **IHR VORTEIL:** Wir arbeiten ausschließlich mit namhaften Markenherstellern zusammen.  
Dies garantiert Topqualität, Geräte mit modernster Technik sowie einen verlässlichen Service.

### LIEFERANTEN IN DIESEM BERATUNGSKATALOG:

**AEG**

**Amica**

**beko**



**BOSCH**  
Technik fürs Leben

**DOMETIC**

**Electrolux**  
PROFESSIONAL

**gorenje**

**LIEBHERR**

**Miele**

**EFF**

**ORANIER**

**ROMMELSBACHER**

**SEVERIN**  
Friends for Life

**SIEMENS**

**stengel**  
steel concept

**THOMAS**  
Staubsaugen erfrischend anders.



8

Wäsche-  
pflege

Waschvollautomaten, Frontlader... 8

Waschvollautomaten, Toplader ... 18

Waschtrockner ... 21

Wäschetrockner Wärmepumpe ... 23

Wäscheschleudern... 29

31

Geschirr-  
spülen

Geschirrspüler 60 cm... 31

Geschirrspüler 45 cm... 33

35

Kühlen und  
Gefrieren

Tischkühlschränke 50 cm,  
ohne Gefrierfach... 35

Tischkühlschränke 50 cm,  
mit Gefrierfach ... 35

Tischkühlschränke 55 cm,  
ohne Gefrierfach... 36

Tischkühlschränke 55 cm,  
mit Gefrierfach ... 37

Tischkühlschränke 60 cm,  
ohne Gefrierfach... 38

Tischkühlschränke 60 cm,  
mit Gefrierfach ... 39

Standkühlschränke 55/60 cm,  
ohne Gefrierfach... 40

Kühl-Gefrierkombinationen  
55 cm ... 40

Kühl-Gefrierkombinationen  
60/70 cm... 42

Kühl-/Gefrierboxen ... 46

Tischgefrierschränke 55 cm... 46

Tischgefrierschränke 60 cm... 47

Standgefrierschränke 55/60 cm... 48

Standgefrierschränke 70 cm ... 51

Gefriertruhen... 53

Flaschenkühlschränke... 55

Weintemperier-/  
Weinlagerschrank... 56

57

Kochen und  
Backen

Standherde 50 cm,  
mit Glaskeramik-Kochfeld ... 57

Standherde 50 cm,  
mit Kochplatten ... 59

Standherde 60 cm,  
mit Glaskeramik-Kochfeld ... 60

Standherde Gas... 62

Standherde Gas-Elektro ... 63

65

Mikrowellengeräte/  
Pantryküchen

Mikrowellengeräte... 65

Pantryküchen ... 66

68

Kochen und  
Backen

EB-Herd-Sets  
mit Induktionskochfeld... 68

EB-Herd-Sets  
mit Glaskeramik-Kochfeld ... 69

EB-Herd-Sets mit Kochplatten ... 76

EB-Backofen-Sets ... 77

EB-Backöfen... 78

Induktionskochfelder, autark ... 83

Kochfelder, autark ... 86

EB-Mikrowellen... 90

92

Dunstabzugs-  
hauben

Dunstabzugshaube, Flachschild... 92

Dunstabzugshaube, Kamin ... 94

UB-Dunstabzugshaube... 97

EB-Dunstabzugshaube ... 99

# 101

## Kühlen und Gefrieren



EB-Kühlgeräte, dekorfähig, mit GF .....	101
EB-Kühlgeräte, dekorfähig, Vollraum .....	102
EB-Kühlgeräte, Festtür, Nischenhöhe 88 cm, Vollraum ....	102
EB-Kühlgeräte, Festtür, Nischenhöhe 88 cm, mit GF .....	105
EB-Kühlgeräte, Schlepptür, Nischenhöhe 88 cm, Vollraum ....	107
EB-Kühlgeräte, Schlepptür, Nischenhöhe 88 cm, mit GF .....	109
EB-Kühlgeräte, Festtür, Nischenhöhe 102 cm, Vollraum ...	111
EB-Kühlgeräte, Festtür, Nischenhöhe 102 cm, mit GF .....	112
EB-Kühlgeräte, Schlepptür, Nischenhöhe 102 cm, Vollraum ...	112
EB-Kühlgeräte, Schlepptür, Nischenhöhe 102 cm, mit GF .....	113
EB-Kühlgeräte, Festtür, Nischenhöhe 122 cm, Vollraum ...	113

EB-Kühlgeräte, Festtür, Nischenhöhe 122 cm, mit GF .....	115
EB-Kühlgeräte, Schlepptür, Nischenhöhe 122 cm, Vollraum ...	117
EB-Kühlgeräte, Schlepptür, Nischenhöhe 122 cm, mit GF .....	117
EB-Kühl-Gefrierkombination, Festtür, 158–178 cm Nische .....	118
EB-Kühl-Gefrierkombination, Schlepptür, 122–178 cm .....	120
UB-Kühlgeräte, Vollraum .....	123
UB-Kühlgeräte mit Gefrierfach ....	125
UB-Kühlgeräte, dekorfähig .....	127
UB-Gefriergeräte, Festtür .....	127
EB-Gefriergeräte, Festtür, Nischenhöhe 88 cm .....	128

# 129

## Geschirrspülen



EB-Geschirrspüler integriert, 60 cm .....	129
EB-Geschirrspüler integriert, 45 cm .....	136
EB-Geschirrspüler vollintegriert, 60 cm .....	138

EB-Geschirrspüler vollintegriert, 60 cm XXL .....	144
EB-Geschirrspüler vollintegriert, 45 cm .....	146
UB-Geschirrspüler, 60 cm .....	148
UB-Geschirrspüler, 45 cm .....	152

# 153

## Geräte für die gewerbliche Nutzung



Waschautomaten, Frontlader, mit gewerblicher Zulassung .....	153
Wäschetrockner mit gewerblicher Zulassung .....	154
Geschirrspüler mit gewerblicher Zulassung .....	154
Mini-Bars .....	156

## Ihr Vorteil: digitaler Beratungskatalog

Schnell zum Wunschkapitel springen und Artikel direkt im Sonepar-Onlineshop bestellen: Mit der digitalen Version des Beratungskatalogs beraten Sie Ihre Kunden jetzt noch einfacher.



# EXKLUSIV FÜR E-PARTNER

# GARANTIEVERLÄNGERUNG AUF

# AUSGEWÄHLTE HAUSGERÄTE

Vorteil für Ihre Kunden: Freuen Sie sich über eine auf 5 Jahre erweiterte Garantie.

Als Mitglied im E-PARTNER Programm haben Sie ab sofort die exklusive Möglichkeit, alle Geräte aus dem Beratungskatalog „Einbau- und Standgeräte 2025/2026“ in diesem Jahr Ihren Kunden mit einer 5-jährigen Herstellergarantie inklusive zu verkaufen. Wie sich die Vorteile für Ihre Kunden genau aufteilen, entnehmen Sie gerne der Tabelle.

Die Kosten für die Verlängerung der Herstellergarantie von zwei auf insgesamt fünf Jahre ist in Ihrem Mitgliedsbeitrag enthalten. Die Vertragsbedingungen können über das E-PARTNER Portal eingesehen werden. Ein Service, der überzeugt. Sonepar hilft Ihnen mit dem E-PARTNER Programm, Risiken zu minimieren und das Vertrauen der Kunden zu maximieren.



Garantieart	Garantieverlängerung als Versicherung an E-PARTNER für Endkunden
Garantiebereich	Produkte aus dem Beratungskatalog Einbau- und Standgeräte 2025/2026
Garantiezusage	Wiederherstellung der Funktion ohne Selbstverschuldung und ohne Verschleiß gem. Versicherungsbestimmungen, Versicherungssumme ist der EK des Gerätes, keine Obergrenze der Entschädigung (ausgenommen Totalschaden), Entschädigung immer an E-PARTNER, Erstattung der Fahrt- und Lohnkosten über Pauschalen
Kosten	Im E-PARTNER Mitgliedsbeitrag enthalten
Vermarktung	Kein Extra-Verkauf der Garantie zulässig
Anspruchsdauer	Bis zu 5 Jahre nach Erwerb und Registrierung. Der Anspruch der Leistungen ist bis zum 31.12.2025 beschränkt. Sonepar informiert jährlich über eine Verlängerung der Aktion.
Prozess / Registrierung	Online-Erfassung der Gerätedaten zur Registrierung per Link über das E-PARTNER Portal (erreichbar über den Sonepar Onlineshop), Zertifikatsübergabe an den Endkunden
Stellung Endkunde	Der E-PARTNER ist Versicherungsnehmer für seine Leistung an den Endkunden.
Weitere Informationen	Zu finden im E-PARTNER Portal

Technik fürs Leben



**BOSCH**

# So innovativ. So Made in Germany.

In den Bosch PerfectDry Geschirrspülern stecken zahlreiche innovative Technologien. Damit du Energie und Wasser sparst. Jeden Tag.



## Bis zu 25 % Energie sparen\*

Durch innovative Zeolith Trocknung

## Lange Lebensdauer

Dank hochwertiger Bosch Qualität

## Bis zu 15 Jahre Ersatzteilverfügbarkeit\*\*

Bosch: Bester Kundendienst der Hausgeräte Branche\*\*\*

\*Bosch PerfectDry Geschirrspüler mit Zeolith Technologie mit einem Energieverbrauch von 0,65 kW/h gegenüber einem vergleichbaren Bosch Geschirrspüler ohne Zeolith mit einem Energieverbrauch von 0,85 kW/h, Werte pro Zyklus gemäß EU-Verordnung Nr. 2019/2017. \*\*Verfügbarkeit Großgeräte bis zu 15 Jahre, Kleingeräte bis zu 10 Jahre. Ausgeschlossen sind Designteile sowie Teile, die nicht über einen längeren Zeitraum gelagert werden können, z. B. Kompressoren, Module und Ladegeräte.

\*\*\*Bester Kundenservice 2024, Wirtschaftswoche, Ausgabe 10/2024







Die BSH Gruppe ist eine Markenlizenznehmerin der Siemens AG.

# Entdecken Sie die bestCollection+

Das erfolgreiche Sondersortiment für den Großhandel und angeschlossenen Fachhandelskunden, die bestCollection, wurde um das Premiumsortiment bestCollection+ erweitert. Dieses umfasst eine Vielzahl hochwertiger Geräte der Produktbereiche Waschen, Trocknen, Herde, Kälte und Spülen. Jedes dieser Hausgeräte zeichnet sich durch vier exklusive Mehrwerte aus. Ein Teil dieser Geräte wird in Deutschland produziert und trägt damit das Gütesiegel „Made in Germany“.

## Waschmaschine WG44G21G0

Erlebe exzellente Wäschepflege mit der Premium-Waschmaschine WG44G21G0 von Siemens, natürlich „Made in Germany“. Die energiesparende Waschmaschine zählt außerdem zu den leisesten am Markt.

### Made in Germany

Beste Waschtechnik aus dem Hause Siemens – „Made in Germany“: In diesem Wascher ist die modernste und beste Waschtechnik der Marke Siemens verbaut. Wir fertigen dieses Gerät in unserem Waschmaschinenwerk in Nauen.

### Energie-Effizienzklasse A

Energiesparer mit der Energie-Effizienzklasse A. Energie- und Wasserverbrauch wird heutzutage immer wichtiger. Die neuen Waschmaschinen überzeugen unter anderem durch die beste Energie-Effizienzklasse.

### Extrem leise

Mit nur 50 dB (A) re 1 pW Schall-Leistung beim Waschen und nur 70 dB (A) re 1 pW Schall-Leistung beim Schleudern zählt die WG44G21G0 zu den leisesten Waschmaschinen am Markt.

### Nachlegefunktion

Besonders praktisch: Für vergessene Wäschestücke reicht ein Knopfdruck. Dank der Nachlegefunktion können auch nach dem Start des Waschprogramms vergessene Socken, Pullover & Co ganz einfach und bequem nachgelegt werden.



Abbildung zeigt WG44G21G0

\* Auf einer Energie-Effizienzklassen-Skala von A bis G.

Siemens Hausgeräte

**SIEMENS**

**gorenje**  
*Life Simplified*

**7**  
JAHRE



# MACHE DEINE KÜCHE ZU DEINER LIEBLINGS- PIZZERIA

SIMPLY MAGIC

Die perfekte Pizza in 3:30  
Minuten bei 350°C mit dem  
neuen Gorenje PizzaPlus Ofen

Mit dem neuen Gorenje PizzaPlus Backofen wird die Zubereitung einer perfekten selbstgemachten Pizza ganz einfach. Mit einer Temperatur von glühenden **350°C** bereiten Sie eine fluffige, knusprige neapolitanische Pizza in **3 Minuten und 30 Sekunden** zu. Mit dem **voreingestellten Pizzaprogramm, dem speziellen Backblech und dem Pizzaschieber** erzielen Sie immer problemlos die besten Ergebnisse.



Zum Video

[gorenje.de](https://www.gorenje.de)





Die Miele Geschirrspüler

**Miele**

Der Tag, an dem Sie Ihrem  
Geschirrspüler Ihre **besten Gläser**  
anvertrauen.

Einmal Miele, **immer Miele.**



## myPRO: Smart-professionelle Wäschereilösungen für gewerbliche Anwendungen



Wir ♥ es, Ihren Arbeitsalltag zu erleichtern.



### Schnelligkeit

- ▶ Bis zu doppelt so schnell im Vergleich zu einer Haushaltsmaschine
- ▶ 8 kg Wäsche in nur 72 Minuten\* (60°C-Buntwäsche)
- ▶ 8 kg Wäsche getrocknet ab 92 Minuten (modellabhängig)



### Langlebigkeit und Wirtschaftlichkeit

- ▶ Ausgelegt für bis zu 4 Wasch- und Trockenzyklen täglich
- ▶ Wäsche- und Ressourcenschonung durch optimierte Wasch- und Trockenprozesse mit Wärmepumpentechnologie\*\*



### Hygiene

- ▶ Optimale Waschergebnisse und Hygiene durch spezielle Desinfektions- und Mopp-Programme
- ▶ Zugelassen für gewerbliche Anwendungen durch Erfüllung der Maschinenrichtlinie 2006/42/EG

\* Warmwasseranschluss

\*\* bis zu 65 % Energieeinsparung



# E-PARTNER Vorteile noch schneller finden

Neu im Sonepar-Onlineshop: Dank leicht erkennbarer Icons finden Teilnehmerinnen und Teilnehmer unseres E-PARTNER Programms noch schneller Produkte mit mehr Service oder finanziellen Vorteilen. Die Icons zeigen Ihnen in der Produktübersicht sowie auf den Detailseiten auf einen Blick, wie Sie profitieren.

**Achten Sie auf diese E-PARTNER Icons:**



#### 5 Jahre E-PARTNER Garantie

Mehr Sicherheit und Komfort bei der Produktauswahl! Für ausgewählte Einbau- und Standgeräte aus dem E-PARTNER Sortiment gilt eine exklusive 5-jährige Herstellergarantie.



#### 5 Jahre E-PARTNER Gewährleistung

Nur für Teilnehmerinnen und Teilnehmer des E-PARTNER Programms! Für diese Artikel erweitern Sie den Gewährleistungsanspruch auf 5 Jahre – für Hersteller im Rahmen der Sonepar-Markenoffensive.



#### E-PARTNER Rendite

Ein echter Mehrwert fürs Geschäft! Bei mit diesem Icon gekennzeichneten Produkten erhalten E-PARTNER Teilnehmer bis zu 3 % Rückvergütung auf den Einkauf.


Jetzt im Sonepar-Onlineshop ganz einfach Ihre E-PARTNER Vorteile entdecken:



[son.to/shop](https://son.to/shop)



AEG



4011832

## LAVAMAT LR8E70608

Mit ProSense®Mengenautomatik, WLAN-fähig, steuerbar über My AEG Care App, Sprachsteuerung über Google Assistant, PowerCare, ProSteam®, UniversalDose Schublade, ÖKOInverter Motor, ProTex Öko-Schontrommel, Aqua Control Schlauch - Wasserstopp, Aqua Control System mit Alarm - Vollwasserschutz, großes LED-Display mit weißen LEDs, Eco Leaf Anzeige, Nachlegefunktion, Fertig in - Zeitvorwahl, Restzeitanzeige, 2-stufiges Zeitsparen, Waschprogramme: PowerClean 59min, Eco 40-60, Baumwolle, Pflegeleicht, Feinwäsche, Wolle/Handwäsche, 20min 3kg, Auffrischen mit Dampf, Outdoor/Imprägnieren, Hygiene mit Dampf, Extra Spülen, Schleudern/Pumpen, Programme über die App auswählbar: Sportwäsche, Joggingkleidung, Daunen Jacke, Fussballtrikots, Skianzug, Sportschuhe, Bettwäsche XL, Daunen, Gardinen, Kopfkissen, Handtücher, Hair free, Leichtbügeln, AntiAllergie, Denim, Seide Handwäsche, Babywäsche, Leinenwäsche, 1 Teil, Kaschmir mit Dampf, Hemden, Maschinenreinigung, Wassermengen-Sensor, Woolmark Green zertifiziert, Kindersicherung elektronisch

▪ EEK:	A	▪ Schleuderdrehzahl:	1550 1/min
▪ Höhe mit Arbeitsplatte:	847 mm	▪ Energieverbrauch pro 100 Waschkzyklen:	38 kWh
▪ Breite:	597 mm	▪ Wasserverbrauch:	50 l
▪ Tiefe:	660 mm	▪ Nennkapazität:	10 kg
▪ SWK:	A		

Type	Art.-Nr.	UVP €
LR8E70608	4011832 *	1.499,00

AEG



4011274

## LAVAMAT LR7E70688

ÖKO LAVAMAT Waschmaschine Frontlader mit ProSense® - Mengenautomatik, ProSteam® - Auffrischfunktion mit Dampf, UniversalDose Schublade - für alle Waschmittelarten, sogar PODS/Caps, ÖKOInverter Motor - extrem leiser Betrieb und längere Lebensdauer, ProTex Öko-Schontrommel, Aqua Control Schlauch - Wasserstopp, Aqua Control System mit Alarm - Vollwasserschutz, Nachlegefunktion, 2-stufiges Zeitsparen, Waschprogramme: MixLoad 69min, Eco 40-60, Baumwolle, Pflegeleicht, Feinwäsche, Wolle/Handwäsche, 20min 3Kg, Auffrischen mit Dampf, Outdoor/Imprägnieren, Hygiene, Extra Spülen, Schleudern/Pumpen, Wassermengen-Sensor, mit Woolmark Blue zertifiziert, elektronisch, unterschiebbar bei 85 cm Nischenhöhe, Extra Spülen, 4 Waschmittelkammern, Endezeitvorwahl, ProSteam Kniterschutz

▪ EEK:	A	▪ Schleuderdrehzahl:	1600 1/min
▪ Höhe mit Arbeitsplatte:	847 mm	▪ Energieverbrauch pro 100 Waschkzyklen:	42 kWh
▪ Breite:	597 mm	▪ Wasserverbrauch:	42 l
▪ Tiefe:	660 mm	▪ Nennkapazität:	8 kg
▪ SWK:	A	▪ Wassersicherheitssystem:	Ja

Type	Art.-Nr.	UVP €
LR7E70688	4011274 *	1.199,00

AEG



4011273

## LAVAMAT LR6F60488

ÖKO LAVAMAT Waschmaschine Frontlader mit ProSense®-Mengenautomatik, ÖKOInverter Motor, ProTex Schontrommel, Aqua Control Schlauch - Wasserstopp, Aqua Control System mit Alarm - Vollwasserschutz, großes LED-Display, Nachlegefunktion, 2-stufiges Zeitsparen, Waschprogramme: Eco 40-60, Baumwolle, Pflegeleicht, Feinwäsche, Wolle/-Handwäsche, 20min 3Kg, Daunen, Outdoor/Imprägnieren, Denim, Hygiene, Wassermengen-Sensor, mit Woolmark Blue zertifiziert, integr. Flüssigwaschmitteleinspülung, elektron. Kindersicherung, unterschiebbar bei 85 cm Nischenhöhe, Extra Spülen, 3 Waschmittelkammern

▪ EEK:	A	▪ Energieverbrauch pro 100 Waschkzyklen:	47 kWh
▪ Höhe mit Arbeitsplatte:	850 mm	▪ Wasserverbrauch:	43 l
▪ Breite:	600 mm	▪ Nennkapazität:	8 kg
▪ Tiefe:	600 mm	▪ Wassersicherheitssystem:	Ja
▪ SWK:	B	▪ Restzeitanzeige:	Ja
▪ Schleuderdrehzahl:	1400 1/min		

Type	Art.-Nr.	UVP €
LR6F60488	4011273 *	819,00

AEG



4011269

## LAVAMAT L6FBF51488

ProSense® Mengenautomatik, ProTex Schontrommel, Aqua Control System mit Alarm - Vollwasserschutz, LED-Display, Nachlegefunktion, Waschprogramme: Eco 40-60, Baumwolle, Pflegeleicht, Feinwäsche, Wolle/Seide, 20min 3Kg, Baumwolle 20°, Leichtbügeln, Anti-Allergie mit Dampf, Schleudern/Pumpen, Wassermengen-Sensor, Kindersicherung elektronisch

▪ EEK:	A	▪ Energieverbrauch pro 100 Waschkzyklen:	47 kWh
▪ Höhe mit Arbeitsplatte:	847 mm	▪ Wasserverbrauch:	43 l
▪ Breite:	596 mm	▪ Nennkapazität:	8 kg
▪ Tiefe:	577 mm	▪ Wassersicherheitssystem:	Ja
▪ SWK:	B	▪ Restzeitanzeige:	Ja
▪ Schleuderdrehzahl:	1400 1/min	▪ Startzeitvorwahl:	stufenlos

Type	Art.-Nr.	UVP €
L6FBF51488	4011269 *	819,00

Legende: Renditeprodukt 5 Jahre Garantie

AEG



4011267

## LAVAMAT L6FBC41478

ProSense® Mengenautomatik, ProTex Schontrummel, Aqua Control System mit Alarm - Vollwasserschutz, LED-Display, Nachlegefunktion, Waschprogramme: Eco 40-60, Baumwolle 20°, Baumwolle 40°, Baumwolle 60°, Baumwolle 95°, Daun 40°, Anti-Allergie mit Dampf, Wolle/Seide 30°, Feinwäsche 30°, 20min 3Kg, Pflegeleicht 60°, Pflegeleicht 40°, Pflegeleicht 30°, Mix 1h 40°, Wassermengen-Sensor, Kindersicherung elektronisch

• EEK:	A	• Energieverbrauch pro 100	45 kWh
• Höhe mit Arbeitsplatte:	847 mm	• Waschzyklen:	
• Breite:	596 mm	• Wasserverbrauch:	40 l
• Tiefe:	577 mm	• Nennkapazität:	7 kg
• SWK:	B	• Wassersicherheitssystem:	Ja
• Schleuderdrehzahl:	1400 1/min	• Restzeitanzeige:	Ja
		• Startzeitvorwahl:	stufenlos
	Type	Art.-Nr.	UVP €
	L6FBC41478	4011267 *	789,00

AEG



4011833

## LAVAMAT LSR6F70268

ÖKO LAVAMAT Waschmaschine Frontlader mit ProSense® Mengenautomatik, Kleine Waschmaschine mit nur 416 mm Tiefe, Schleuderdrehzahl: 1200 U/min, Füllmenge Waschen (kg): 6,0, Inverter Motor - Extrem leiser Betrieb und längere Lebensdauer, Waschprogramme: Eco 40-60, Baumwolle, Pflegeleicht, Feinwäsche, Wolle/Seide, 20min 3Kg, Leichtbügeln, Daunjacken, Outdoor/Imprägnieren, Denim, Anti-Allergie mit Dampf, Anti-Allergie Programm mit Dampf - Entfernt 99,9% der Bakterien, Extra Spülen, Universal Fleckenoption, Großes LED-Display, Extra große Einfüllöffnung 300 mm, Startzeitvorwahl, Aqua Control Schlauch - Wasserstopp, Restzeitanzeige, 2-stufiges Zeitsparen, Woolmark Blue zertifiziert, Option SoftPlus, 3 Waschmittelkammern, Kindersicherung elektronisch, Integrierte Flüssigwaschmittelspülung

• EEK:	B	• Energieverbrauch pro 100	48 kWh
• Höhe mit Arbeitsplatte:	843 mm	• Waschzyklen:	
• Breite:	595 mm	• Wasserverbrauch:	40 l
• Tiefe:	416 mm	• Nennkapazität:	6 kg
• SWK:	B	• Wassersicherheitssystem:	Ja
• Schleuderdrehzahl:	1200 1/min	• Restzeitanzeige:	Ja
		• Startzeitvorwahl:	eine vorgegebene Zeitvorwahl
	Type	Art.-Nr.	UVP €
	LSR6F70268	4011833 *	869,00

Amica  
for living

4011844

## WA 484082

Drehwähler für 16 Programme: ECO 40-60, Baumwolle, Hemden, Sport, Bettwäsche, Dunkle Wäsche, Anti-Allergie, Schleudern, Synthetik, Baumwolle 20°, Wolle, Feinwäsche, Express 15', Spülen, Hygiene+, Selbstreinigung. Steam-Touch. Zusatzfunktion Verschmutzungsgrad: Zeit- und energiesparend Waschen nach dem Grad der Verschmutzung Ihrer Wäsche. Aquastopp, Kindersicherung, Restzeitanzeige, LED Display. AutoSensor Mengenautomatik: Passt automatisch den Energie- und Wasserbedarf den Erfordernissen des jeweiligen Programms an.

• EEK:	A	• Schleuderdrehzahl:	1400 1/min
• Höhe mit Arbeitsplatte:	850 mm	• Energieverbrauch pro 100	47 kWh
• Breite:	595 mm	• Waschzyklen:	
• Tiefe:	475 mm	• Wasserverbrauch:	48 l
• SWK:	B	• Nennkapazität:	8 kg
		• Restzeitanzeige:	Ja
	Type	Art.-Nr.	UVP €
	WA 484 082	4011844 *	599,00

Amica  
for living

4011843

## WA 474 082

Drehwähler für 16 Programme: ECO 40-60, Baumwolle, Hemden, Sport, Bettwäsche, Dunkle Wäsche, Anti-Allergie, Schleudern, Synthetik, Baumwolle 20°, Wolle, Feinwäsche, Express 15', Spülen, Hygiene+, Selbstreinigung. Steam-Touch. Zusatzfunktion Verschmutzungsgrad: Zeit- und energiesparend Waschen nach dem Grad der Verschmutzung Ihrer Wäsche. Aquastopp, Kindersicherung, Restzeitanzeige, LED Display. AutoSensor Mengenautomatik: Passt automatisch den Energie- und Wasserbedarf den Erfordernissen des jeweiligen Programms an.

• EEK:	A	• Schleuderdrehzahl:	1400 1/min
• Höhe mit Arbeitsplatte:	850 mm	• Energieverbrauch pro 100	44 kWh
• Breite:	595 mm	• Waschzyklen:	
• Tiefe:	475 mm	• Wasserverbrauch:	45 l
• SWK:	B	• Nennkapazität:	7 kg
	Type	Art.-Nr.	UVP €
	WA 474 082	4011843 *	569,00

Legende: Renditeprodukt 5 Jahre Garantie



4013824

## BM3W FU4841N

EnergySpin - bis zu 35% sparsamer, Ironfast - weniger Falten und leicht zu bügelnde Kleidung, Coldwash- Wasser- und Zeitersparnis, Wassermodus

▪ EEK:	A	▪ Wasserverbrauch:	47 l
▪ Höhe mit Arbeitsplatte:	845 mm	▪ Nennkapazität:	8 kg
▪ Breite:	600 mm	▪ Wassersicherheitssystem:	Ja
▪ Tiefe:	546 mm	▪ Restzeitanzeige:	Ja
▪ Schleuderdrehzahl:	1400 1/min	▪ Startzeitvorwahl:	stufenlos
▪ Energieverbrauch pro 100 Waschzyklen:	46,8 kWh		

Type	Art.-Nr.	UVP €
BM3W FU4841N 	4013824 *	919,00



4013822

## BM3W FU3841X

EnergySpin - bis zu 35% sparsamer, SteamCure - Dampf gegen harte Flecken und Faltenbildung, Coldwash- Wasser- und Zeitersparnis, Wassermodus

▪ EEK:	A	▪ Wasserverbrauch:	47 l
▪ Höhe mit Arbeitsplatte:	845 mm	▪ Nennkapazität:	8 kg
▪ Breite:	600 mm	▪ Wassersicherheitssystem:	Ja
▪ Tiefe:	546 mm	▪ Restzeitanzeige:	Ja
▪ Schleuderdrehzahl:	1400 1/min	▪ Startzeitvorwahl:	stufenlos
▪ Energieverbrauch pro 100 Waschzyklen:	46,8 kWh		

Type	Art.-Nr.	UVP €
BM3W FU3841X 	4013822 *	899,00



4013821

## BM3W FU3741X

EnergySpin - bis zu 35% sparsamer, SteamCure - Dampf gegen harte Flecken und Faltenbildung, Coldwash- Wasser- und Zeitersparnis, Wassermodus

▪ EEK:	A	▪ Wasserverbrauch:	43 l
▪ Höhe mit Arbeitsplatte:	845 mm	▪ Nennkapazität:	7 kg
▪ Breite:	600 mm	▪ Anzahl der Programme:	15
▪ Tiefe:	496 mm	▪ Wassersicherheitssystem:	Ja
▪ SWK:	B	▪ Restzeitanzeige:	Ja
▪ Schleuderdrehzahl:	1400 1/min	▪ Startzeitvorwahl:	stufenlos
▪ Energieverbrauch pro 100 Waschzyklen:	44 kWh		

Type	Art.-Nr.	UVP €
BM3W FU3741X 	4013821 *	759,00



4011420

## SerieI6 WGG 2441H0

### ExpressProgramm

Programme Standardprogramme: Baumwolle, Pflegeleicht, Fein/Seide, Wolle-Handwäsche Spezialprogramme: Trommel reinigen (mit Erinnerungsfunktion), Pflegeleicht Plus, Schleudern/Abpumpen, Schnell/Mix, Sportswear, Spülen, Decken, ExtraKurz 15'/30', Hygiene Plus Hygiene: Saubere Wäsche und effektive Beseitigung von Keimen

▪ EEK:	A	▪ Energieverbrauch pro 100 Waschzyklen:	49 kWh
▪ Höhe ohne Arbeitsplatte:	848 mm	▪ Wasserverbrauch:	50 l
▪ Breite:	598 mm	▪ Nennkapazität:	9 kg
▪ Tiefe:	590 mm	▪ Wassersicherheitssystem:	Ja
▪ SWK:	B	▪ Restzeitanzeige:	Ja
▪ Schleuderdrehzahl:	1400 1/min	▪ Startzeitvorwahl:	stufenlos

Type	Art.-Nr.	UVP €
WGG2441H0 	4011420 *	1.209,00

Legende: Renditeprodukt 5 Jahre Garantie





4011326

## Serie|6 WUU 28TH1 (unterbaufähig)

### ExpressProgramm

Standardprogramme: Baumwolle, Pflegeleicht, Fein/Seide, Wolle-Handwäsche Spezialprogramme: Trommel reinigen (mit Erinnerungsfunktion), Hemden/Blusen, Pflegeleicht Plus, Schleudern/Abpumpen, Schnell/Mix, Sportswear, Spülen, Decken, ExtraKurz 15'/30', Hygiene Plus, Optionen: SpeedPerfect: perfekt, TouchControl-Tasten: Fertig in, Spülen Plus, Start / Pause mit Nachlegefunktion, Temperatur, SpeedPerfect, Vorwäsche, Drehzahlwahl/Spülstop

■ EEK:	A	■ Schleuderdrehzahl:	1400 1/min
■ Arbeitsplatte abnehmbar:	Ja	■ Energieverbrauch pro 100 Waschkzyklen:	46 kWh
■ Höhe ohne Arbeitsplatte:	845 mm	■ Wasserverbrauch:	47 l
■ Breite:	598 mm	■ Nennkapazität:	8 kg
■ Tiefe:	590 mm	■ Restzeitanzeige:	Ja
■ SWK:	B	■ Startzeitvorwahl:	stufenlos
Type Art.-Nr. UVP €			
WUU28TH1 4011326 * 1.099,00			



4011786

## Serie|4 WAN 282H4

### ExpressProgramm

Standardprogramme: Baumwolle, Pflegeleicht, Fein/Seide, Wolle-Handwäsche Iron Assist: Dampfprogramm für trockene Kleidungsstücke welches den Bügelaufwand reduziert Spezialprogramme: Trommel reinigen (mit Erinnerungsfunktion), Iron Assist, Hemden/Blusen, Hygiene Plus, Pflegeleicht Plus, Schleudern/Abpumpen, Schnell/Mix, Sportswear, Spülen, ExtraKurz 15'/30', Fein/Seide, Wolle-Handwäsche

■ EEK:	A	■ Energieverbrauch pro 100 Waschkzyklen:	46 kWh
■ Höhe ohne Arbeitsplatte:	845 mm	■ Wasserverbrauch:	47 l
■ Breite:	598 mm	■ Nennkapazität:	8 kg
■ Tiefe:	590 mm	■ Wassersicherheitssystem:	Ja
■ SWK:	B	■ Restzeitanzeige:	Ja
■ Schleuderdrehzahl:	1400 1/min	■ Startzeitvorwahl:	stufenlos
Type Art.-Nr. UVP €			
WAN282H4 4011786 * 949,00			



4011784

## Serie|4 WAN 280H4

### ExpressProgramm

Standardprogramme: Baumwolle, Pflegeleicht, Fein/Seide, Wolle-Handwäsche, Iron Assist: Dampfprogramm für trockene Kleidungsstücke, Spezialprogramme: Iron Assist, Schleudern/Abpumpen, Schnell/Mix, Spülen, ExtraKurz 15'/30', Fein/Seide, Wolle-Handwäsche, SpeedPerfect: perfekt sauber in bis zu 65% weniger Zeit, TouchControl-Tasten, EcoSilence Drive, AntiVibration Design, großes Display für Programmablauf, Drehzahl, Restzeit, 24 h Endezeitvorwahl und Beladungsempfehlung, Nachlegefunktion, ActiveWater Plus: für effizienteste Wassernutzung auch bei kleinen Waschladungen, Schaumerkennung, Unwuchtkontrolle, Signal am Programmende, Nutzungszähler: Zählt abgeschlossene Programme, AquaStop®, unterschiebbar ab 85 cm Nischenhöhe

■ EEK:	A	■ Energieverbrauch pro 100 Waschkzyklen:	46 kWh
■ Höhe ohne Arbeitsplatte:	845 mm	■ Wasserverbrauch:	47 l
■ Breite:	598 mm	■ Nennkapazität:	8 kg
■ Tiefe:	590 mm	■ Restzeitanzeige:	Ja
■ SWK:	B	■ Startzeitvorwahl:	stufenlos
■ Schleuderdrehzahl:	1400 1/min		
		Type	Art.-Nr.
		WAN280H4	4011784 *
			UVP €
			939,00



4017105

## Serie|2 WGE0242H

## ExpressProgramm

Standardprogramme: Baumwolle, Pflegeleicht, Fein/Seide, Wolle-Handwäsche, Spezialprogramme: Hygiene Plus, Fein/Seide, Wolle-Handwäsche SpeedPerfect: perfekt sauber in bis zu 65% weniger Zeit, TouchControl-Tasten, Nachlegefunktion, Restzeitanzeige, 24 h Endezeitvorwahl, Beladungsempfehlung, Geräuschdämmung Bodenplatte, AntiVibration Design, EcoSilence Drive, ActiveWater Plus: für effizienteste Wassernutzung auch bei kleinen Waschladungen dank automatischer Beladungskennung, Schaumerkennung, Unwuchtkontrolle, Signal am Programmende, Kindersicherung, 32 cm-Tür, Komfortverschluss, AquaStop

▪ EEK:	A	▪ Energieverbrauch pro Waschzyklus im Programm eco 40-60:	0,4 kWh
▪ Höhe mit Arbeitsplatte:	848 mm	▪ Wasserverbrauch:	44 l
▪ Breite:	598 mm	▪ Nennkapazität:	7 kg
▪ Tiefe:	588 mm	▪ Wassersicherheitssystem:	Ja
▪ Schleuderdrehzahl:	1400 1/min	▪ Restzeitanzeige:	Ja
▪ Energieverbrauch pro 100 Waschzyklen:	40 kWh	▪ Startzeitvorwahl:	stufenlos
		Type	Art.-Nr. UVP €
		WGE0242H	4017105 * 869,00

gorenje



4017079

## WPNEI 86 ATS

Waschautomat, Programme: Baumwolle, Mix/Synthetics, Wolle/Handwäsche, ExtraHygiene Zusatzprogramme: Baby-Wäsche, Shirts, PowerWash 59', Speed 20', Daunen, Tierhaare, Einfaches Bügeln, Temperaturwahl, Kurzprogramm, 2 Stufen-Kurzprogramm. Persönliche Einstellungen, NormalCare, TimeCare, IntensiveCare, Dampffunktion, Wäsche hinzufügen, Pumpstop, Einstellung Waschende, SteamTech, akustisches Signal, Selbstreinigungsprogramm, StableTech, Totaler AquaStop, Kindersicherung

▪ EEK:	A	▪ Energieverbrauch pro 100 Waschzyklen:	46 kWh
▪ Höhe ohne Arbeitsplatte:	850 mm	▪ Wasserverbrauch:	47 l
▪ Breite:	600 mm	▪ Nennkapazität:	8 kg
▪ Tiefe:	545 mm	▪ Wassersicherheitssystem:	Ja
▪ Schleuderdrehzahl:	1600 1/min		
		Type	Art.-Nr. UVP €
		WPNEI86ATS	4017079 * 599,00

gorenje



4017072

## WNHA 74 SAPS/DE

Waschautomat, Inverter PowerDrive Motor, Programme: Baumwolle, Synthetik, Wolle, Sport, Mix, Tägliche Wäsche, ExtraHygiene Zusatzprogramme: Baby-Wäsche, QuickWash 15 min., Shirts, Daunen, Power 49'. Temperaturwahl, Kurzprogramm, Dampffunktion, Wäsche hinzufügen, Pumpstop, Einstellung Waschende, SteamTech, Selbstreinigungsprogramm, AquaStop, Kindersicherung, Stabilitäts-Kontroll-System (SCS)

▪ EEK:	A	▪ Schleuderdrehzahl:	1400 1/min
▪ Höhe mit Arbeitsplatte:	850 mm	▪ Energieverbrauch pro 100 Waschzyklen:	44 kWh
▪ Breite:	595 mm	▪ Wasserverbrauch:	34 l
▪ Tiefe:	470 mm	▪ Wassersicherheitssystem:	Ja
		Type	Art.-Nr. UVP €
		WNHA74SAPS/DE	4017072 * 519,00

Miele



4017057

## WWJ 880 WPS

## Nur für autorisierte Fachhändler!

Waschmaschine Frontlader, EcoFeedback, Niedrigtemperaturwaschen "kalt" und "20°C", Mengenautomatik, Wassermengenzähler, Schaumregulierung, ProfiEco MotorQuickPowerWash, Automatic plus, Baumwolle, Pflegeleicht, Feinwäsche, Oberhemden, Seide (Handwäsche), Wolle (Handwäsche), Express 20, Dunkles/Jeans, Outdoor, Imprägnieren, Sportwäsche, Federbetten, Kopfkissen, Daunen, Gardinen, Baumwolle Hygiene, Auffrischen (Dampf), Finish Dampf, Maschine reinigen, Neue Textilien, Nur Spülen/Stärken, Pumpen/Schleudern, ECO 40-60. Wasserschutzsystem Kindersicherung, PIN-Code, Optische Schnittstelle

▪ EEK:	A	▪ Wasserverbrauch:	50 l
▪ Höhe mit Arbeitsplatte:	850 mm	▪ Nennkapazität:	9 kg
▪ Breite:	596 mm	▪ Wassersicherheitssystem:	Ja
▪ Tiefe:	643 mm	▪ Restzeitanzeige:	Ja
▪ Schleuderdrehzahl:	1600 1/min	▪ Startzeitvorwahl:	stufenlos
▪ Energieverbrauch pro 100 Waschzyklen:	40 kWh		
		Type	Art.-Nr. UVP €
		WWJ 880 WPS	4017057 * 1.679,00

Legende: Renditeprodukt 5 Jahre Garantie



4011887

## WWI 880 WPS 125 Gala Edition

**Nur für autorisierte Fachhändler!**

Waschmaschine Frontlader, Vernetzung mit Miele@home, Dampfsystem SteamCare, Startvorwahl bis zu 24h, Restzeitanzeige, Programmablauf-Anzeige, MultiLingua, AutoClean Einspülkasten, AddLoad QuickPowerWash, Automatic plus, Baumwolle, Pflegeleicht, Feinwäsche, Oberhemden, Seide (Handwäsche), Wolle (Handwäsche), Express 20, Dunkles/Jeans, Outdoor, Imprägnieren, Sportwäsche, Federbetten, Kopfkissen, Daunen, Gardinen, Baumwolle Hygiene, Auffrischen (Dampf), Finish Dampf, Maschine reinigen, Neue Textilien, Nur Spülen/Stärken, Pumpen/Schleudern, ECO 40-60. Waterproof-System, Kindersicherung, PIN-Code

▪ EEK:	A	▪ Wassersicherheitssystem:	Ja
▪ Höhe mit Arbeitsplatte:	855 mm	▪ Restzeitanzeige:	Ja
▪ Breite:	596 mm	▪ Startzeitvorwahl:	eine vorgegebene Zeitvorwahl
▪ Tiefe:	640 mm		
		Type	Art.-Nr. UVP €
		WWI880WPS Gala	4011887 * 1.679,00



4008697

## WWG 760 WPS

**Nur für autorisierte Fachhändler!**

Waschmaschine Frontlader, Vernetzung mit Miele@home, Startvorwahl bis zu 24h, Restzeitanzeige, Programmablauf-Anzeige, MultiLingua, AutoClean Einspülkasten, AddLoad, Waschprogramme: Automatic plus, Baumwolle, Pflegeleicht, Feinwäsche, Oberhemden, Seide (Handwäsche), Wolle (Handwäsche), Express 20, Dunkles/Jeans, Outdoor, Imprägnieren, Sportwäsche, Maschine reinigen, Baumwolle Pfeil, Nur Spülen/Stärken, Pumpen/Schleudern, ECO 40-60, Waschoptionen: Kurz, Einweichen, Vorwäsche, Wasser plus, Zusätzlicher Spülgang, Extra leise, Vorbügeln mit Dampf, Summer, AllergoWash Wasserschutzsystem Waterproof-System Kindersicherung, PIN-Code, Optische Schnittstelle

▪ EEK:	A	▪ SWK:	B
▪ Höhe mit Arbeitsplatte:	850 mm	▪ Wassersicherheitssystem:	Ja
▪ Höhe ohne Arbeitsplatte:	850 mm	▪ Restzeitanzeige:	Ja
▪ Breite:	596 mm	▪ Startzeitvorwahl:	Startzeitvorwahlmöglichkeiten: Feste Zeitvorgabe
▪ Tiefe:	643 mm		
▪ WWK:	A	▪ Warmwasseranschluss:	Ja
		Type	Art.-Nr. UVP €
		WWG 760WPS TDos	4008697 * 1.529,00



4017044

## WEG 885 WPS (unterbaufähig)

**Nur für autorisierte Fachhändler!**

Waschmaschine Frontlader, Vernetzung mit Miele@home, Startvorwahl bis zu 24h, Restzeitanzeige, Programmablauf-Anzeige, AutoClean Einspülkasten, AddLoad, Waschprogramme: QuickPowerWash, Baumwolle, Baumwolle mit Vorwäsche, Pflegeleicht, Feinwäsche, Oberhemden, Wolle (Handwäsche), Express 20, Auffrischen (Dampf), Pumpen/Schleudern, ECO 40-60, Waschoptionen: Kurz, Vorbügeln mit Dampf, Summer, Sicherheit Wasserschutzsystem Waterproof-System Kindersicherung, PIN-Code, Optische Schnittstelle

▪ EEK:	A	▪ Energieverbrauch pro Waschzyklus im Programm eco 40-60:	0,4 kWh
▪ Höhe ohne Arbeitsplatte:	850 mm	▪ Wasserverbrauch:	50 l
▪ Breite:	596 mm	▪ Nennkapazität:	9 kg
▪ Tiefe:	636 mm	▪ Wassersicherheitssystem:	Ja
▪ Schleuderdrehzahl:	1400 1/min	▪ Restzeitanzeige:	Ja
▪ Energieverbrauch pro 100 Waschzyklen:	40 kWh	▪ Startzeitvorwahl:	stufenlos
		Type	Art.-Nr. UVP €
		WEG 885 WPS	4017044 * 1.359,00



4011746

## WWE 460 WPS

**Nur für autorisierte Fachhändler!**

Gerät und Bedienblende in Lotosweiß, Bedienblende 5° geneigt, Drehwahlschalter weiß, mit Chromring, Display: 7-Segment, weiß, Türdesign: chrom mit schwarzem Türinnenring, DirectSensor-Bedienung Miele@home, Summer Startvorwahl, Restzeitanzeige, AutoClean-Einspülkasten, AddLoad, Waterproof-System, Schontrommel

▪ EEK:	A	▪ Energieverbrauch pro 100 Waschzyklen:	43 kWh
▪ Höhe ohne Arbeitsplatte:	850 mm	▪ Wasserverbrauch:	48 l
▪ Breite:	596 mm	▪ Nennkapazität:	8 kg
▪ Tiefe:	643 mm	▪ Wassersicherheitssystem:	Ja
▪ SWK:	B	▪ Restzeitanzeige:	Ja
▪ Schleuderdrehzahl:	1400 1/min	▪ Startzeitvorwahl:	eine vorgegebene Zeitvorwahl
		Type	Art.-Nr. UVP €
		WWE 460 WPS EcoPerf	4011746 * 1.339,00

Legende: Renditeprodukt 5 Jahre Garantie

Nicht zur Weitergabe an Endverbraucher. \*Die vollständigen Informationen zu energieeffizienzrelevanten Daten sowie ggf. weitere Produktdaten erhalten Sie über [www.sonepar.de/eu-label](http://www.sonepar.de/eu-label). Durch Eingabe der Artikelnummer können Sie diese herunterladen. Farbabweichungen, Irrtümer, Preis- und Modelländerungen und Druckfehler vorbehalten. Sofern nicht anders angegeben, alle Maße in mm und Leuchten ohne Leuchtmittel. Die Produktangaben sind ausschließlich solche der Hersteller. Anbieter bzw. Herausgeber haften nicht für Herstellerangaben und die sich daraus ergebenden Rechtsfolgen. UVP-Preise inkl. MwSt. in Euro. Daten-Stand 05/2025, gültig bis 30.06.2026



4017054

## WWE 380 WPS EnergyHero

**Nur für autorisierte Fachhändler!**

Waschmaschine Frontlader, Vernetzung mit Miele@home, Startvorwahl bis zu 24h, Restzeitanzeige, Programmablauf-Anzeige, AutoClean Einspülkasten, AddLoad, Waschprogramme: QuickPowerWash, Baumwolle, Pflegeleicht, Feinwäsche, Oberhemden, Wolle (Handwäsche), Express 20, Dunkles/Jeans, Auffrischen (Dampf), Pumpen/Schleudern, ECO 40-60, Waschoptionen: Kurz, Vorwäsche, Wasser plus, Zusätzlicher Spülgang, Vorbügeln mit Dampf, Summer, Sicherheit Wasserschutzsystem Waterproof-System Kindersicherung, PIN-Code, Optische Schnittstelle

▪ EEK:	A	▪ Wasserverbrauch:	48 l
▪ Höhe mit Arbeitsplatte:	850 mm	▪ Nennkapazität:	8 kg
▪ Breite:	596 mm	▪ Wassersicherheitssystem:	Ja
▪ Tiefe:	643 mm	▪ Restzeitanzeige:	Ja
▪ Schleuderdrehzahl:	1400 1/min	▪ Startzeitvorwahl:	stufenlos
▪ Energieverbrauch pro 100 Waschkzyklen:	29 kWh		

Type	Art.-Nr.	UVP €
WWE 380 WPS 	<b>4017054 *</b> 	<b>1.339,00</b>



4017056

## WWG 880 WPS

**Nur für autorisierte Fachhändler!**

Waschmaschine Frontlader, Vernetzung mit Miele@home, Startvorwahl bis zu 24h, Restzeitanzeige, Programmablauf-Anzeige, AutoClean Einspülkasten, AddLoad, Waschprogramme: QuickPowerWash, Baumwolle, Baumwolle mit Vorwäsche, Pflegeleicht, Feinwäsche, Oberhemden, Wolle (Handwäsche), Express 20, Auffrischen (Dampf), Pumpen/Schleudern, ECO 40-60, Waschoptionen: Kurz, Vorbügeln mit Dampf, Summer, Sicherheit Wasserschutzsystem Waterproof-System Kindersicherung, PIN-Code, Optische Schnittstelle

▪ EEK:	A	▪ Wasserverbrauch:	50 l
▪ Höhe ohne Arbeitsplatte:	850 mm	▪ Nennkapazität:	9 kg
▪ Breite:	596 mm	▪ Wassersicherheitssystem:	Ja
▪ Tiefe:	643 mm	▪ Restzeitanzeige:	Ja
▪ Schleuderdrehzahl:	1400 1/min	▪ Startzeitvorwahl:	stufenlos
▪ Energieverbrauch pro 100 Waschkzyklen:	40 kWh		

Type	Art.-Nr.	UVP €
WWG 880 WPS 	<b>4017056 *</b> 	<b>1.339,00</b>



4017055

## WWG 880 WCS

**Nur für autorisierte Fachhändler!**

Waschmaschine Frontlader, Innovative Waschtechnologie PowerWash, Automatische Waschmitteldosierung TwinDos, Portionsgerechte Dosierung CapDosing Vernetzung mit Miele@home, Startvorwahl bis zu 24h, Restzeitanzeige, Programmablauf-Anzeige, AutoClean Einspülkasten, AddLoad Niedrigtemperaturwaschen "kalt" und "20°C", Mengenautomatik, Wassermengenzähler, Schaumregulierung, ProfiEco Motor Watercontrol-System Kindersicherung, PIN-Code, Optische Schnittstelle

▪ EEK:	A	▪ Wasserverbrauch:	50 l
▪ Höhe mit Arbeitsplatte:	850 mm	▪ Nennkapazität:	9 kg
▪ Breite:	596 mm	▪ Wassersicherheitssystem:	Ja
▪ Tiefe:	643 mm	▪ Restzeitanzeige:	Ja
▪ Schleuderdrehzahl:	1400 1/min	▪ Startzeitvorwahl:	stufenlos
▪ Energieverbrauch pro 100 Waschkzyklen:	40 kWh		

Type	Art.-Nr.	UVP €
WWG 880 WCS 	<b>4017055 *</b> 	<b>1.259,00</b>



4011885

## WWB 380 WPS 125 Edition

**Nur für autorisierte Fachhändler!**

Getestet auf 20 Jahre perfekte Wäschepflege, noch mehr Energie sparen mit A -20%, SteamCare reduziert die Bügelzeit um bis zu 50 % und frischt Ihre Kleidung auf, QuickPowerWash sorgt für effiziente und schnelle Ergebnisse in nur 49 Minuten, vollständige App-Steuerung Ihrer Waschmaschine mit Miele@home

▪ EEK:	A	▪ Energieverbrauch pro 100 Waschkzyklen:	38 kWh
▪ Höhe mit Arbeitsplatte:	850 mm	▪ Wasserverbrauch:	48 l
▪ Höhe ohne Arbeitsplatte:	850 mm	▪ Nennkapazität:	8 kg
▪ Breite:	596 mm	▪ Wassersicherheitssystem:	Ja
▪ Tiefe:	643 mm	▪ Restzeitanzeige:	Ja
▪ SWK:	B	▪ Startzeitvorwahl:	eine vorgegebene Zeitvorwahl
▪ Schleuderdrehzahl:	1400 1/min		

Type	Art.-Nr.	UVP €
WWB380WPS Ed. 	<b>4011885 *</b> 	<b>1.159,00</b>

**Legende:** Renditeprodukt 5 Jahre Garantie





4011886

## WWB 680 WCS 125 Edition

**Nur für autorisierte Fachhändler!**

Waschmaschine Frontlader, Vernetzung mit Miele@home, Dampfsystem SteamCare, Startvorwahl bis zu 24h, Restzeitanzeige, AutoClean Einspülkasten, AddLoad Waschprogramme: Baumwolle, Baumwolle mit Vorwäsche, Pflegeleicht, Feinwäsche, Oberhemden, Wolle (Handwäsche), Express 20, Dunkles/Jeans, Auffrischen (Dampf), Pumpen/Schleudern, ECO 40-60, Extras: Waschen Kurz, Dampfglätten, Vorbügeln mit Dampf, Summer, Qualität Laugenbehälter GlaronK Sicherheit Wasserschutzsystem Watercontrol-System Kindersicherung, PIN-Code, Optische Schnittstelle

▪ EEK:	A	▪ Energieverbrauch pro 100 Waschkzyklen:	43 kWh
▪ Höhe mit Arbeitsplatte:	850 mm	▪ Wasserverbrauch:	48 l
▪ Höhe ohne Arbeitsplatte:	850 mm	▪ Nennkapazität:	8 kg
▪ Breite:	596 mm	▪ Restzeitanzeige:	Ja
▪ Tiefe:	643 mm	▪ Startzeitvorwahl:	eine vorgegebene Zeitvorwahl
▪ SWK:	B		
▪ Schleuderdrehzahl:	1400 1/min		
Type		Art.-Nr.	UVP €
WWB680WCS Ed.		4011886 *	1.099,00



4017053

## WWB 360 WPS

**Nur für autorisierte Fachhändler!**

Waschmaschine Frontlader, Innovative Waschtechnologie PowerWash, Portionsgerechte Dosierung CapDosing, Vernetzung mit Miele@home, Startvorwahl bis zu 24h, Restzeitanzeige, AutoClean Einspülkasten, AddLoad Mengenautomatik, Wassermengenzähler, Schaumregulierung, ProfiEco Motor

▪ EEK:	A	▪ Energieverbrauch pro 100 Waschkzyklen:	38 kWh
▪ Höhe mit Arbeitsplatte:	850 mm	▪ Wasserverbrauch:	48 l
▪ Breite:	596 mm	▪ Wassersicherheitssystem:	Ja
▪ Tiefe:	643 mm	▪ Restzeitanzeige:	Ja
▪ Schleuderdrehzahl:	1400 1/min	▪ Startzeitvorwahl:	stufenlos
Type		Art.-Nr.	UVP €
WWB 360 WPS		4017053 *	1.079,00



4017052

## WWB 360 WCS

**Nur für autorisierte Fachhändler!**

Waschmaschine Frontlader, Vernetzung mit Miele@home, Startvorwahl bis zu 24h, Restzeitanzeige, AutoClean Einspülkasten, AddLoad Waschprogramme: QuickPowerWash, Baumwolle, Pflegeleicht, Feinwäsche, Oberhemden, Wolle (Handwäsche), Express 20, Dunkles/Jeans, Imprägnieren, Pumpen/Schleudern, ECO 40-60, Waschoptionen: Kurz, Vorwäsche, Wasser plus, Zusätzlicher Spülgang, Vorbügeln mit Dampf, Summer, Sicherheit: Wasserschutzsystem, Watercontrol-System, Kindersicherung, PIN-Code, Optische Schnittstelle

▪ EEK:	A	▪ Energieverbrauch pro 100 Waschkzyklen:	38 kWh
▪ Höhe mit Arbeitsplatte:	850 mm	▪ Wasserverbrauch:	48 l
▪ Breite:	596 mm	▪ Wassersicherheitssystem:	Ja
▪ Tiefe:	643 mm	▪ Restzeitanzeige:	Ja
▪ SWK:	B	▪ Startzeitvorwahl:	stufenlos
▪ Schleuderdrehzahl:	1400 1/min		
Type		Art.-Nr.	UVP €
WWB 360 WCS		4017052 *	999,00



4017051

## WWA 120 WPS

**Nur für autorisierte Fachhändler!**

Waschmaschine Frontlader, AddLoad, Niedrigtemperaturwaschen "kalt" und "20°C", Mengenautomatik, Wassermengenzähler, Schaumregulierung, ProfiEco Motor Waschprogramme: Baumwolle, Baumwolle mit Vorwäsche, Pflegeleicht, Feinwäsche, Wolle (Handwäsche), Express 20, Dunkles/Jeans, Outdoor, Imprägnieren, Nur Spülen/Stärken, Pumpen/Schleudern, ECO 40-60, Waschoptionen: Kurz, Einweichen, Wasser plus, Zusätzlicher Spülgang, Wasserschutzsystem Waterproof-System Kindersicherung, PIN-Code, Optische Schnittstelle

▪ EEK:	A	▪ Wasserverbrauch:	48 l
▪ Höhe mit Arbeitsplatte:	850 mm	▪ Nennkapazität:	8 kg
▪ Breite:	596 mm	▪ Wassersicherheitssystem:	Ja
▪ Tiefe:	643 mm	▪ Restzeitanzeige:	Ja
▪ Schleuderdrehzahl:	1400 1/min	▪ Startzeitvorwahl:	stufenlos
▪ Energieverbrauch pro 100 Waschkzyklen:	43 kWh		
Type		Art.-Nr.	UVP €
WWA 120 WPS		4017051 *	939,00

Legende: Renditeprodukt 5 Jahre Garantie

**Miele**


4017050

## WWA 120 WCS

**Nur für autorisierte Fachhändler!**

Waschmaschine Frontlader, Portionsgerechte Dosierung CapDosing, Schontrummel, Startvorwahl bis zu 24h, Restzeitanzeige, AutoClean Einspülkasten, AddLoad Niedrigtemperaturwaschen "kalt" und "20°C", Mengenautomatik, Wassermengenzähler, Schaumregulierung, ProfiEco Motor Watercontrol-System Kindersicherung, PIN-Code, Optische Schnittstelle

▪ EEK:	A	▪ Wasserverbrauch:	48 l
▪ Höhe mit Arbeitsplatte:	850 mm	▪ Nennkapazität:	8 kg
▪ Breite:	596 mm	▪ Wassersicherheitssystem:	Ja
▪ Tiefe:	643 mm	▪ Restzeitanzeige:	Ja
▪ Schleuderdrehzahl:	1400 1/min	▪ Startzeitvorwahl:	stufenlos
▪ Energieverbrauch pro 100 Waschzyklen:	43 kWh		

Type

Art.-Nr.

UVP €

WWA 120 WCS

4017050 \*

859,00



## SIEMENS iQ700 WG56B20G0

**bestCollection**


4013877

smartFinish: Dampfprogramm für trockene Kleidungsstücke zur Reduzierung des Bügelaufwands, Home Connect App (Android und iOS), speedPackXL: Programme beschleunigen, die Dauer einstellen oder in nur 15 Min. waschen, Antiflecken-System, Dampf-Option, Spezialprogramme: Outdoor/Imprägnieren, Schleudern/Abpumpen, powerSpeed 59', Schnell/Mix, Spülen, Super 30'/15', Hygiene, App, smartFinish, zusätzliche Programme über Home Connect: Kopfkissen, Handtücher, Hemden, Sport/Fitness, Drum clean & Erinnerungsfunktion, Jeans/dunkle Wäsche, Home Connect: Fernsteuerung, Energiemanagement, Ferndiagnose oder Programm Download, softTrommel, LED-Trommelinnenbeleuchtung, iQdrive, anti-vibration Design, großes übersichtliches LED-Display, waterPerfect Plus, Geräuschdämmung durch Bodenplatte, Schaumerkennung, Unwuchtkontrolle, Leichtreinigungsschublade, Einsatz von Flüssigwaschmittel, Nutzungszähler, aquaStop

▪ EEK:	A	▪ Schleuderdrehzahl:	1600 1/min
▪ Höhe ohne Arbeitsplatte:	845 mm	▪ Energieverbrauch pro 100 Waschzyklen:	35 kWh
▪ Breite:	598 mm	▪ Wasserverbrauch:	48 l
▪ Tiefe:	590 mm	▪ Nennkapazität:	10 kg
▪ SWK:	A		

Type

Art.-Nr.

UVP €

WG56B20G0

4013877 \*

1.459,00



## SIEMENS iQ500 WG44H2MG0

**bestCollection**


4013875

smartFinish: Dampfprogramm für trockene Kleidungsstücke zur Reduzierung des Bügelaufwands, Hygiene: Saubere Wäsche und effektive Beseitigung von Keimen, Spezialprogramme: Dessous, Outdoor/Imprägnieren, Schleudern / Abpumpen, Schnell/Mix, Spülen, Super 30'/15', Hygiene, App, smartFinish, zusätzliche Programme über Home Connect: Sport/Fitness, Drum clean & Erinnerungsfunkt., Jeans/dunkle Wäsche, Home Connect: Fernsteuerung, Energiemanagement, Ferndiagnose oder Programm Download, softTrommel, LED-Trommelinnenbeleuchtung, iQdrive, anti-vibration Design, großes übersichtliches LED-Display, waterPerfect Plus, Restzeitanzeige, 24 h Endezeitvorwahl, Signal am Programmende, Nutzungszähler, aquaStop

▪ EEK:	A	▪ Schleuderdrehzahl:	1400 1/min
▪ Höhe mit Arbeitsplatte:	845 mm	▪ Energieverbrauch pro 100 Waschzyklen:	40 kWh
▪ Breite:	598 mm	▪ Wasserverbrauch:	50 l
▪ Tiefe:	590 mm	▪ Nennkapazität:	9 kg
▪ SWK:	B		

Type

Art.-Nr.

UVP €

WG44H2MG0

4013875 \*

1.259,00





# SIEMENS iQ500 WG44G21G0

## bestCollection



4011509

Antiflecken-System mit 4 Flecken, touchControl-Tasten, Nachlegefunktion, Temperatur, varioSpeed, softTrommel, Trommelreinigung mit Erinnerungsfunktion, LED-Trommelinnenbeleuchtung, iQdrive, anti-vibration Design, großes, übersichtliches LED-Display, Restzeitanzeige, 24 h Endezeitvorwahl, Beladungsempfehlung, Nutzungszähler, waterPerfect Plus, Schaumerkennung, Unwuchtkontrolle, Signal am Programmende, Leichtreinigungsschublade, Einsatz für Flüssigwaschmittel, aquaStop

▪ EEK:	A	▪ Energieverbrauch pro 100 Waschzyklen:	49 kWh
▪ Höhe mit Arbeitsplatte:	848 mm	▪ Wasserverbrauch:	50 l
▪ Breite:	598 mm	▪ Nennkapazität:	9 kg
▪ Tiefe:	590 mm	▪ Wassersicherheitssystem:	Ja
▪ SWK:	B	▪ Restzeitanzeige:	Ja
▪ Schleuderdrehzahl:	1400 1/min	▪ Startzeitvorwahl:	stufenlos
		Type	Art.-Nr. UVP €
		WG44G21G0	4011509 * 1.209,00

# SIEMENS iQ500 WG44G2ZG1

## bestCollection



4013828

Standardprogramme: Baumwolle, Pflegeleicht, Fein/Seide, Wolle- Handwäsche. smartFinish: Dampfprogramm für trockene Kleidungsstücke zur Reduzierung des Bügelaufwands, Trommelreinigung mit Erinnerungsfunktion, Spezialprogramme: Trommel Reinigen (mit Erinnerungsfunktion), Hemden/Business, Outdoor, Schleudern / Abpumpen, Schnell/Mix, Spülen, Super 30'/15', Hygiene, smartFinish, Optionen: varioSpeed, Antiflecken-System mit 4 Flecken, touchControl-Tasten: Knitterschutz, Fertig in, Fleckenauswahl, Extraspülen, Start / Pause mit Nachlegefunktion, Temperatur, varioSpeed, Vorwäsche, Drehzahlwahl/ohne Schleudern, softTrommel, iQdrive, anti-vibration Design, großes, übersichtliches LED-Display für Programmablauf, max. Schleuderdrehzahl, Restzeitanzeige, 24 h Endezeitvorwahl und Beladungsempfehlung, Nachlegefunktion, waterPerfect Plus, Schaumerkennung, Unwuchtkontrolle, Signal am Programmende, Leichtreinigungsschublade, Nutzungszähler, Kindersicherung, aquaStop

▪ EEK:	A	▪ Wasserverbrauch:	50 l
▪ Höhe mit Arbeitsplatte:	845 mm	▪ Nennkapazität:	9 kg
▪ Breite:	598 mm	▪ Wassersicherheitssystem:	Ja
▪ Tiefe:	590 mm	▪ Restzeitanzeige:	Ja
▪ Schleuderdrehzahl:	1400 1/min	▪ Startzeitvorwahl:	stufenlos
▪ Energieverbrauch pro 100 Waschzyklen:	49 kWh		
		Type	Art.-Nr. UVP €
		WG44G2ZG1	4013828 * 1.149,00

# SIEMENS iQ500 WU14UTG1 (unterbaufähig)

## bestCollection



4011345

Standardprogramme: Baumwolle, Pflegeleicht, Fei Seide, Wolle-Handwäsche, Spezialprogramme: Trommel Reinigen (mit Erinnerungsfunktion), Jeans / Dunkle Wäsche, Hemden / Business, Outdoor / Imprägnieren, Schleudern / Abpumpen, Schnell / Mix, Spülen, Steppdecken, Super 30' / 15', Hygiene, varioSpeed, touchControl-Tasten, softTrommel, iQdrive, anti-Vibration, 32 cm-Bullaue, silber-schwarzgrau mit 165° Türöffnungswinkel, aquaStop®, Unterbau-Abdeckplatte zum Schutz vor Feuchtigkeit als Sonderzubehör erhältlich

▪ EEK:	A	▪ Schleuderdrehzahl:	1400 1/min
▪ Arbeitsplatte abnehmbar:	Ja	▪ Energieverbrauch pro 100 Waschzyklen:	46 kWh
▪ Höhe mit Arbeitsplatte:	845 mm	▪ Wasserverbrauch:	47 l
▪ Höhe ohne Arbeitsplatte:	815 mm	▪ Nennkapazität:	8 kg
▪ Breite:	598 mm	▪ Wassersicherheitssystem:	Ja
▪ Tiefe:	599 mm	▪ Restzeitanzeige:	Ja
▪ SWK:	B	▪ Startzeitvorwahl:	stufenlos
		Type	Art.-Nr. UVP €
		WU14UTG1	4011345 * 1.099,00

Legende: Renditeprodukt 5 Jahre Garantie

Nicht zur Weitergabe an Endverbraucher. \*Die vollständigen Informationen zu energieverbrauchsrelevanten Daten sowie ggf. weitere Produktdaten erhalten Sie über [www.sonepar.de/eu-label](http://www.sonepar.de/eu-label). Durch Eingabe der Artikelnummer können Sie diese herunterladen. Farbabweichungen, Irrtümer, Preis- und Modelländerungen und Druckfehler vorbehalten. Sofern nicht anders angegeben, alle Maße in mm und Leuchten ohne Leuchtmittel. Die Produktangaben sind ausschließlich solche der Hersteller. Anbieter bzw. Herausgeber haften nicht für Herstellerangaben und die sich daraus ergebenden Rechtsfolgen. UVP-Preise inkl. MwSt. in Euro. Daten-Stand 05/2025; gültig bis 30.06.2026

# SIEMENS iQ300 WM14N2G4

## bestCollection



4011812

Standardprogramme: Baumwolle, Pflegeleicht, Fein/Seide, Wolle-Handwäsche, smartFinish: Dampfprogramm für trockene Kleidungsstücke zur Reduzierung des Bügelaufwands, Spezialprogramme: Trommel Reinigen (mit Erinnerungsfunktion), smartFinish, Hemden/Business, Hygiene, Outdoor, Pflegeleicht Plus, Schleudern / Abpumpen, Schnell/Mix, Spülen, Super 30'/15', Fein/Seide, Wolle-Handwäsche, varioSpeed, touchControl-Tasten, Nachlegefunktion, iQdrive

▪ EEK:	A	▪ Energieverbrauch pro 100 Waschzyklen:	46 kWh
▪ Höhe mit Arbeitsplatte:	845 mm	▪ Wasserverbrauch:	47 l
▪ Breite:	598 mm	▪ Nennkapazität:	8 kg
▪ Tiefe:	590 mm	▪ Wassersicherheitssystem:	Ja
▪ SWK:	B	▪ Restzeitanzeige:	Ja
▪ Schleuderdrehzahl:	1400 1/min	▪ Startzeitvorwahl:	stufenlos
		Type	Art.-Nr. UVP €
		WM14N2G4	4011812 * 949,00

# SIEMENS iQ300 WM14N0G4

## bestCollection



4011809

Standardprogramme: Baumwolle, Pflegeleicht, Fein/Seide, Wolle-Handwäsche, smartFinish: Dampfprogramm für trockene Kleidungsstücke zur Reduzierung des Bügelaufwands, Spezialprogramme: smartFinish, Schleudern / Abpumpen, Schnell/Mix, Spülen, Super 30'/15', Fein/Seide, Wolle-Handwäsche, varioSpeed, touchControl, Nachlegefunktion, iQdrive

▪ EEK:	A	▪ Energieverbrauch pro 100 Waschzyklen:	46 kWh
▪ Höhe mit Arbeitsplatte:	845 mm	▪ Wasserverbrauch:	47 l
▪ Breite:	598 mm	▪ Nennkapazität:	8 kg
▪ Tiefe:	590 mm	▪ Wassersicherheitssystem:	Ja
▪ SWK:	B	▪ Restzeitanzeige:	Ja
▪ Schleuderdrehzahl:	1400 1/min	▪ Startzeitvorwahl:	stufenlos
		Type	Art.-Nr. UVP €
		WM14N0G4	4011809 * 939,00

# SIEMENS iQ300 WM14N0H4

## bestCollection



4011810

Standardprogramme: Baumwolle, Pflegeleicht, Fein/Seide, Wolle-Handwäsche, smartFinish: Dampfprogramm für trockene Kleidungsstücke zur Reduzierung des Bügelaufwands, Spezialprogramme: smartFinish, Hygiene, Schleudern / Abpumpen, Schnell/Mix, Spülen, Fein/Seide, Wolle-Handwäsche, varioSpeed, touchControl-Tasten, Nachlegefunktion, iQdrive

▪ EEK:	A	▪ Energieverbrauch pro 100 Waschzyklen:	46 kWh
▪ Höhe mit Arbeitsplatte:	845 mm	▪ Wasserverbrauch:	47 l
▪ Breite:	598 mm	▪ Nennkapazität:	8 kg
▪ Tiefe:	550 mm	▪ Wassersicherheitssystem:	Ja
▪ SWK:	B	▪ Restzeitanzeige:	Ja
▪ Schleuderdrehzahl:	1400 1/min	▪ Startzeitvorwahl:	stufenlos
		Type	Art.-Nr. UVP €
		WM14N0H4	4011810 * 889,00

## Waschvollautomaten Toplader

# AEG



4011683

## LAVAMAT LTR8E70368

ÖKOMix Technologie, LiquiSystem, LogiControl LED-Display, ÖKO-Inverter-Motor, ProSteam Knitterschutz mit Dampf, ProSense Mengenautomatik, Aqua-Alarm, SoftOpening System, ErgoPro Trommelpositionierung, Programmdauer bei Nennkapazität 3:17 h, gewichteter Wasserverbrauch pro Zyklus 42 l, gewichteter Energieverbrauch pro 100 Zyklen kWh

▪ EEK:	A	▪ Schleuderdrehzahl:	1300 1/min
▪ Höhe mit Arbeitsplatte:	890 mm	▪ Energieverbrauch pro 100 Waschzyklen:	42 kWh
▪ Breite:	400 mm	▪ Wasserverbrauch:	43 l
▪ Tiefe:	600 mm	▪ Nennkapazität:	6 kg
▪ SWK:	B	▪ Wassersicherheitssystem:	Ja
		Type	Art.-Nr. UVP €
		LTR8E70368	4011683 * 1.499,00

Legende: Renditeprodukt 5 Jahre Garantie

AEG



4011835

## LAVAMAT LTR7E71378

Mit ProSense®-Mengenautomatik, EcoLine, ProSteam®, Öko Inverter Motor, LiquiDose, Wassermengen-Sensor, SoftOpening Trommeldeckel, Woolmark Green zertifiziert, ErgoPro Trommelpositionierung: Öffnung am Programmende immer oben, ProSteam Knitterschutz, Waschprogramme: Eco 40-60, Baumwolle, Pflegeleicht, Feinwäsche, Wolle/Seide, Auffrischen mit Dampf, 20min 3kg, Outdoor/Imprägnieren, Daunen, Jeans, Anti-Allergie, großes LED-Display, Nachlegefunktion, Programmablauf-Anzeige, Restzeitanzeige, Option SoftPlus, Aqua Control System mit Alarm, Vollwasserschutz, 2-stufiges Zeitsparen

■ EEK:	A	■ Schleuderdrehzahl:	1300 1/min
■ Höhe mit Arbeitsplatte:	903 mm	■ Energieverbrauch pro 100 Waschzyklen:	45 kWh
■ Breite:	397 mm	■ Wasserverbrauch:	45 l
■ Tiefe:	599 mm	■ Nennkapazität:	7 kg
■ SWK:	B	■ Restzeitanzeige:	Ja
Type		Art.-Nr.	UVP €
LTR7E71378		4011835 *	1.269,00

AEG



4017017

## LAVAMAT LTR7E70268

LAVAMAT Waschmaschine Toplader mit ProSense®-Mengenautomatik, Toplader Waschautomat, Schleuderdrehzahl: 1200 U/min, Inverter Motor - Extrem leiser Betrieb und längere Lebensdauer, LiquiDose - Optimale Dosierung für Pulver- und Flüssigwaschmittel, Wassermengen-Sensor, SoftOpening Trommeldeckel - öffnet sanft, Woolmark Blue zertifiziert, ErgoPro Trommelpositionierung: Öffnung am Programmende immer oben, ProSteam Knitterschutz, Waschprogramme: Eco 40-60, Baumwolle, Pflegeleicht, Feinwäsche, Wolle/Seide, Auffrischen mit Dampf, 20Min 3Kg, Outdoor-/Imprägnieren, Daunen, Jeans, Anti-Allergie, großes LED-Display, Programmablauf-Anzeige, Restzeitanzeige, Aqua Control System mit Alarm - Vollwasserschutz, Nachlegefunktion, 2-stufiges Zeitsparen, Waschmittelbehälter herausnehmbar, Universal Fleckenoption, Restzeitanzeige, Startzeitvorwahl, auf Rollen fahrbar

■ EEK:	B	■ Energieverbrauch pro 100 Waschzyklen:	48 kWh
■ Höhe mit Arbeitsplatte:	890 mm	■ Wasserverbrauch:	43 l
■ Breite:	400 mm	■ Nennkapazität:	6 kg
■ Tiefe:	600 mm	■ Wassersicherheitssystem:	Ja
■ Schleuderdrehzahl:	1200 1/min	■ Restzeitanzeige:	Ja
Type		Art.-Nr.	UVP €
LTR7E70268		4017017 *	1.244,00

AEG



4011834

## LAVAMAT LTR6E60378

Mit Öko Inverter Motor, LiquiDose, Wassermengen-Sensor, SoftOpening Trommeldeckel, Woolmark Green zertifiziert, ErgoPro Trommelpositionierung: Öffnung am Programmende immer oben, Waschprogramme: Eco 40-60, Baumwolle, Pflegeleicht, Feinwäsche, Wolle/Seide, 20min 3kg, Outdoor/Imprägnieren, Daunen, Leichtbügeln, Schleudern/Pumpen, Anti-Allergie, großes LED-Display, Nachlegefunktion, 2-stufiges Zeitsparen, Programmablauf-Anzeige, Restzeitanzeige, Option SoftPlus, Aqua Control System mit Alarm Vollwasserschutz, Waschmittelbehälter herausnehmbar, universal Fleckenoption

■ EEK:	A	■ Schleuderdrehzahl:	1300 1/min
■ Höhe mit Arbeitsplatte:	903 mm	■ Energieverbrauch pro 100 Waschzyklen:	45 kWh
■ Breite:	397 mm	■ Wasserverbrauch:	45 l
■ Tiefe:	599 mm	■ Nennkapazität:	7 kg
■ SWK:	B	■ Restzeitanzeige:	Ja
Type		Art.-Nr.	UVP €
LTR6E60378		4011834 *	1.119,00

AEG



4013837

## LAVAMAT LTR6E41268

ÖKO LAVAMAT Waschmaschine Toplader mit ProSense®-Mengenautomatik Toplader Waschautomat Schleuderdrehzahl: 1200 U/min Öko Inverter Motor - Extrem leiser Betrieb und längere Lebensdauer, LiquiDose - Optimale Dosierung für Pulver- und Flüssigwaschmittel Wassermengen-Sensor SoftOpening Trommeldeckel - öffnet sanft Woolmark Blue zertifiziert ErgoPro Trommelpositionierung: Öffnung am Programmende immer oben Waschprogramme: Eco 40-60, Baumwolle, Pflegeleicht, Leichtbügeln, Feinwäsche, Wolle/Seide, Daunen, Schleudern/Pumpen, Extra Spülen, Anti-Allergie, Jeans, Sport, Baumwolle 20°, 20Min 3Kg Restzeitanzeige Aqua Control System mit Alarm - Vollwasserschutz Nachlegefunktion 2-stufiges Zeitsparen Waschmittelbehälter herausnehmbar Startzeitvorwahl Auf Rollen fahrbar

■ EEK:	B	■ Schleuderdrehzahl:	1200 1/min
■ Höhe mit Arbeitsplatte:	903 mm	■ Energieverbrauch pro 100 Waschzyklen:	48 kWh
■ Breite:	397 mm	■ Wasserverbrauch:	43 l
■ Tiefe:	599 mm	■ Nennkapazität:	6 kg
■ SWK:	B	■ Wassersicherheitssystem:	Ja
Type		Art.-Nr.	UVP €
LTR6E41268		4013837 *	899,00

Legende: Renditeprodukt 5 Jahre Garantie

# AEG



4013836

## LAVAMAT LTR5N30268

Mit ProSense®-Mengenautomatik, Öko Inverter Motor, Aqua Control Schlauch - Wasserstopp, Startzeitvorwahl, Nachlegefunktion, 1-stufiges Zeitsparen, Waschprogramme: Baumwolle, Baumwolle mit Vorwäsche, Fleckenprogramm, Pflegeleicht, Leichtbügeln, Feinwäsche, Wolle/Seide Handwäsche, Schleudern, Abpumpen, Extra Spülen, Mix 20°, Jeans, 20Min 3 kg, Eco 40-60°, Wassermengen-Sensor, Woolmark Blue zertifiziert, Waschmittelbehälter herausnehmbar, Kindersicherung elektronisch

▪ EEK:	B	▪ Schleuderdrehzahl:	1200 1/min
▪ Höhe mit Arbeitsplatte:	890 mm	▪ Energieverbrauch pro 100 Waschzyklen:	48 kWh
▪ Breite:	397 mm	▪ Wasserverbrauch:	43 l
▪ Tiefe:	599 mm	▪ Nennkapazität:	6 kg
▪ SWK:	B		
		Type	Art.-Nr.
		LTR5N30268	4013836 *
			UVP € 789,00

# Amica

free living



4011498

## WT 483 710

Toplader. Drehwähler für 16 Programme: ECO 40-60, Baumwolle, Hemden, Sport, Bettwäsche, Dunkle Wäsche, Anti-Allergie, Schleudern, Synthetik, Baumwolle 20°, Wolle, Feinwäsche, Express 15', Spülen, Hygiene+, Selbstreinigung. SteamTouch. Zusatzfunktion Verschmutzungsgrad: Zeit- und energiesparend Waschen nach dem Grad der Verschmutzung Ihrer Wäsche. Aquastopp, Kindersicherung, Restzeitanzeige, LED Display

▪ EEK:	A	▪ Wasserverbrauch:	48 l
▪ Höhe mit Arbeitsplatte:	880 mm	▪ Nennkapazität:	8 kg
▪ Breite:	400 mm	▪ Anzahl der Programme:	16
▪ Tiefe:	610 mm	▪ Wassersicherheitssystem:	Ja
▪ Schleuderdrehzahl:	1300 1/min	▪ Restzeitanzeige:	Ja
▪ Energieverbrauch pro 100 Waschzyklen:	47 kWh		
		Type	Art.-Nr.
		WT 483 710	4011498 *
			UVP € 929,00

# Amica

free living



4014346

## WT 472 710

Topladerwaschmaschine, Drehwähler für Programme, 16 Programme, SteamTouch, LED Display weiß, Restzeitanzeige, Türverriegelungsanzeige, Kindersicherung, Schaumerkennung, automatisches Unwuchtsystem, Überlaufschutz, Aquastopp Sicherheitsschlauch, Programmende Vorwahl, Vorwäsche, Extra Spülen, Fertig in, Schleuderwahl, Temperaturwahl, Funktionen, Schmutzgrad, Extra Spülen, OptiTime, Start/Pause

▪ EEK:	C	▪ Energieverbrauch pro Waschzyklus im Programm eco 40-60:	0,8 kWh
▪ Höhe ohne Arbeitsplatte:	875 mm	▪ Wasserverbrauch:	53 l
▪ Breite:	400 mm	▪ Nennkapazität:	7 kg
▪ Tiefe:	610 mm	▪ Anzahl der Programme:	16
▪ SWK:	C	▪ Restzeitanzeige:	Ja
▪ Schleuderdrehzahl:	1200 1/min		
		Type	Art.-Nr.
		WT 472 710	4014346 *
			UVP € 739,00

# Amica

free living



4012467

## WT 461 710

15 Programme, Drehwähler für Programme, Zusatzfunktionen: Startzeitvorwahl, Türverriegelungsanzeige, Kindersicherung, Schaumerkennung, automatisches Unwuchtsystem, Überlaufschutz, SoftOpening, automatische Trommelpositionierung, Türöffnungswinkel 95°

▪ EEK:	C	▪ Schleuderdrehzahl:	1000 1/min
▪ Höhe mit Arbeitsplatte:	875 mm	▪ Energieverbrauch pro 100 Waschzyklen:	56 kWh
▪ Breite:	400 mm	▪ Wasserverbrauch:	43 l
▪ Tiefe:	610 mm	▪ Nennkapazität:	6 kg
▪ SWK:	C	▪ Anzahl der Programme:	15
		Type	Art.-Nr.
		WT 461 710	4012467 *
			UVP € 689,00

Legende: Renditeprodukt 5 Jahre Garantie

AEG



4011406

## LAVAMAT KOMBI LWR7G60698

Mit ProSense®-Mengenautomatik, ProSteam®, ProSense®, Trocknungsprinzip: Kondensationstrockner, Waschtrockner für 9 kg Waschen und 5 kg im NonStop Betrieb Waschen und Trocknen, ÖKOInverter Motor, Auswahlkosten für Waschen/Trocknen, extra große Einfüllöffnung 340 mm, ProTex Öko-Schontrommel, Programme: Eco 40-60, Baumwolle, Pflegeleicht, Feinwäsche, Handwäsche, Outdoor/Imprägnieren, Hygiene mit Dampf, NonStop 1kg - 1h, Auffrischen mit Dampf, Extra Spülen, Handwäsche, Kondensationstrocknung, Schaumerkennung, Restzeitanzeige, Startzeitvorwahl, Nachlegefunktion, Aqua Control System mit Alarm, Wassermengen-Sensor, Kindersicherung elektronisch, Wasch- und Trocknungszyklus Woolmark Blue zertifiziert, Extra Spülen, Füße: Verstellbare Füße, integrierte Flüssigwaschmitteleinspülung, Waschmittelkammern: 3, universal Fleckenoption

▪ EEK (waschen+trocknen):	D	▪ Energieverbrauch pro 100 Waschzyklen:	49 kWh
▪ EEK:	A	▪ Energieverbrauch pro 100 Wasch-/Trocknungszyklen:	265 kWh
▪ SWK:	A	▪ Wasserverbrauch:	45 l
▪ Nennkapazität:	9 kg	▪ Schleuderdrehzahl:	1600 1/min
▪ Nennkapazität (waschen+trocknen):	5 kg	▪ Wassersicherheitssystem:	Ja
		Type	Art.-Nr. UVP €
		LWR7G60698	4011406 * 1.349,00

beko



4009037

## WDW 85141 Steam1

Digitales Display, HomeWhiz® Verbindungstyp Bluetooth, Konnektivität: Mix, Outdoor/Sport, Dunkles/Jeans, Handtücher, Dessous, 15 Programme, Funktionen: Vorwäsche, Fast+, Trocknen, Bluetooth, Trommelreinigung+, SteamCure, Kindersicherung, AntiCrease+, ProSmart™ Inverter Motor, AquaWave

▪ EEK (waschen+trocknen):	D	▪ Energieverbrauch pro 100 Wasch-/Trocknungszyklen:	164 kWh
▪ EEK:	C	▪ Wasserverbrauch:	40 l
▪ Grundfarbe der Blende:	weiß	▪ Schleuderdrehzahl:	1400 1/min
▪ SWK:	B	▪ Wasserverbrauch (waschen+trocknen):	53 l
▪ Nennkapazität:	8 kg	▪ Restzeitanzeige:	Ja
▪ Nennkapazität (waschen+trocknen):	5 kg	▪ Startzeitvorwahl:	stufenlos
▪ Energieverbrauch pro 100 Waschzyklen:	62 kWh		
		Type	Art.-Nr. UVP €
		WDW85141Steam1	4009037 * 1.089,00

beko



4009036

## WDW 75141 Steam1

Digitales Display, Bluetooth, Fast+, Trommelreinigung+, SteamCure, Kindersicherung, AntiCrease+, ProSmart Inverter Motor, Programme: Koch-/Buntwäsche, Eco 40-60, Pflegeleicht, Wolle/Handwäsche, Mini/Mini14, Daunen, Download-Programm, Schleudern+Abpumpen, Spülen, Hemden, Koch-/Buntwäsche Wash and Dry, Pflegeleicht Wash and Dry, Hygiene+ Wash and Dry, 4 kg Wash and Dry, Wash and Wear, Überlaufschutz, Unwuchtkontrolle, automatische Was-seranpassung

▪ EEK (waschen+trocknen):	D	▪ Energieverbrauch pro 100 Wasch-/Trocknungszyklen:	216 kWh
▪ EEK:	D	▪ Wasserverbrauch:	34 l
▪ Grundfarbe der Blende:	weiß	▪ Schleuderdrehzahl:	1400 1/min
▪ SWK:	B	▪ Wasserverbrauch (waschen+trocknen):	50 l
▪ Nennkapazität:	7 kg	▪ Wassersicherheitssystem:	Ja
▪ Nennkapazität (waschen+trocknen):	4 kg	▪ Restzeitanzeige:	Ja
▪ Energieverbrauch pro 100 Waschzyklen:	69 kWh	▪ Startzeitvorwahl:	stufenlos
		Type	Art.-Nr. UVP €
		WDW75141Steam1	4009036 * 869,00



# gorenje



4011676

## W3D2A854ADPS/DE

Inverter PowerDrive Motor, Türöffnungswinkel: 138°, Kaltwasseranschluss, LED-Display, Temperaturwahl, Kaltwäsche: Taste, akustisches Signal, Programme: Baumwolle, Synthetik, Mix/Pflegeleicht, Wolle, Kurzprogramm, Zusatzprogramm: Quick-wash 15, Eco 20°C, AllergyCare, zusätzliche Waschprogramme: Schleudern, Selbstreinigungs-Programm, Spülen, Auto dry, Schranktrocknen, Synthetic/mix storage, Auffrischen, AllergyCare, zusätzliche Funktionen: Time setting, Wäsche hinzufügen, Prewash, Skip spin, Temperature setting, Vorwäsche, Drehungen überspringen, Startzeitvorwahl, Quick Dry, SteamTech, Wäsche hinzufügen, Spülstopp, AquaStop, Überlaufschutz, 3-teilige Waschmittelschublade, Programmdauer (Waschen+Trocknen): 11:30

▪ EEK (waschen+trocknen):	D	▪ Energieverbrauch pro 100	47 kWh
▪ EEK:	A	Waschzyklen:	
▪ Grundfarbe der Blende:	weiß	▪ Energieverbrauch pro 100	266 kWh
▪ SWK:	B	Wasch-/Trockenzyklen:	
▪ Nennkapazität:	8 kg	▪ Wasserverbrauch:	42 l
▪ Nennkapazität (waschen+trocknen):	5 kg	▪ Schleuderdrehzahl:	1400 1/min
		▪ Wasserverbrauch (waschen+trocknen):	80 l
		▪ Wassersicherheitssystem:	Ja
	Type	Art.-Nr.	UVP €
	W3D2A854ADPS/DE	4011676 *	589,00

# Miele



4009223

## WT1360 WPM (unterbaufähig)

**Nur für autorisierte Fachhändler!**

Mit QuickPower, Single Wash&Dry, CapDosing, SteamCare, Miele@home, Waschprogramme: QuickPower, Automatic, Baumwolle, Pflegeleicht, Oberhemden, Seide (Handwäsche), Wolle (Handwäsche), Express, Dunkles/Jeanes, Outdoor, Imprägnieren, Sportwäsche, Sportschuhe, Daunen, Gardinen, Maschine reinigen, Baumwolle Pfeil, ECO 40-60, mitgeliefertes Zubehör: 3 Caps, Gutschein für Miele Waschmittel

▪ EEK (waschen+trocknen):	D	▪ Wasserverbrauch:	47 l
▪ EEK:	A	▪ Schleuderdrehzahl:	1600 1/min
▪ SWK:	A	▪ Wasserverbrauch (waschen+trocknen):	68 l
▪ Nennkapazität:	8 kg	▪ Wassersicherheitssystem:	Ja
▪ Nennkapazität (waschen+trocknen):	5 kg	▪ Restzeitanzeige:	Ja
▪ Energieverbrauch pro 100	46 kWh	▪ Startzeitvorwahl:	Startzeitvorwahlmöglichkeiten: Feste Zeitvorgabe
Waschzyklen:			
▪ Energieverbrauch pro 100	262 kWh		
Wasch-/Trockenzyklen:			

Type	Art.-Nr.	UVP €
WT1360 WPM PWashWiFi	4009223 *	2.219,00

# SIEMENS

## iQ500 WN44G241



4011813

Standardprogramme Waschen: Baumwolle, Pflegeleicht, Fein/Seide, Wolle/Handwäsche Spezialprogramme Waschen: Super 15', Mix, Outdoor/Imprägnieren, Schleudern / Abpumpen, Spülen Alle gängigen Waschprogramme können wahlweise auch als reines Trockenprogramm oder als kombiniertes Wasch- und Trockenprogramm genutzt werden, Standardprogramme Trocknen: Baumwolle, Pflegeleicht Spezialprogramme Trocknen: smartFinish, Intensiv trocknen, Schontrocknen, Waschen & Trocknen 60' Optionen Fleckenautomatik mit 4 Flecken - zuschaltbar zu den gängigen Standard-Programmen varioSpeed \*\*\* Optionen Waschen: Knitterschutz, Drehzahlwahl, Antiflecken-System, speed-Perfect, Start / Pause, Temperaturwahl, Vorwäsche, Optionen Trocknen: Trockenziel Trocknen-Option für die meisten Waschprogramme autoDry-Funktion, softTrommel, LED-Trommelinnenbeleuchtung, Qdrive, anti-Vibration, aquaStop®

▪ EEK (waschen+trocknen):	E	▪ Energieverbrauch pro 100	328 kWh
▪ EEK:	A	Wasch-/Trockenzyklen:	
▪ SWK:	B	▪ Wasserverbrauch:	49 l
▪ Nennkapazität:	9 kg	▪ Schleuderdrehzahl:	1400 1/min
▪ Nennkapazität (waschen+trocknen):	6 kg	▪ Wasserverbrauch (waschen+trocknen):	79 l
▪ Energieverbrauch pro 100	49 kWh	▪ Restzeitanzeige:	Ja
Waschzyklen:		▪ Startzeitvorwahl:	stufenlos
	Type	Art.-Nr.	UVP €
	WN44G241	4011813 *	1.619,00

Legende: Renditeprodukt 5 Jahre Garantie



AEG



4011278

## Lavatherm TR8T70688

ÖKO LAVATHERM Wäschetrockner mit Wärmepumpentechnologie, AbsoluteCare® System mit Woolmark Blue Zertifikat, SensiDry® - schonend und energiesparend, ProSense® - Mengenautomatik, Inverter Motor, ProTex Schontrommel, Reversierautomatik, 3D Scan -berührungslose Feuchtigkeitserfassung, LED-Trommelbeleuchtung, extra große Einfüllöffnung, ÖkoFlow Filter, klimafreundliches Kältemittel Propan, Programme: Bettwäsche XL, Baumwolle ECO, Baumwolle, Feinwäsche, Daunen, Hygiene, MixDry, Outdoor, Seide, Sportwäsche, Mischgewebe, Wolle, Schlauch für direkte Kondensatableitung, Auffrisch-Funktion, verlängerter Knitterschutz, unterschiebbar bei 85 cm Nischenhöhe, 5,28 l Kondensatbehälter (oben links), elektron. Kindersicherung, Füllmenge: 8 kg, Anzeigen für Wärmetauscher, Sieb, Behälter, Blende mit Klartext, inkl. Zubehör: Ablaufschlauch für Kondenswasser (240 cm), Programmablauf-Anzeige, Woolmark Blue zertifiziertes Trockenprogramm

• EEK:	A+++	• Fassungsvermögen:	8 kg
• Grundfarbe der Blende:	weiß	• Kondensationseffizienzklasse:	B
• Beheizungsart:	Wärmepumpe	• EEK-Spektrum:	A+++ bis D
Type		Art.-Nr.	UVP €
TR8T70688		4011278 *	1.269,00

AEG



4011277

## Lavatherm TR7T60588

ÖKO LAVATHERM Wäschetrockner, SensiDry® - schonend und energiesparend, ProSense® - Mengenautomatik, ProTex Schontrommel, Reversierautomatik, extra große Einfüllöffnung, ÖkoFlow Filter, klimafreundliches Kältemittel Propan, Startzeitvorwahl, Programme: Bettwäsche XL, Baumwolle ECO, Baumwolle, Feinwäsche, Daunen, Leichtbügeln, MixDry, Auffrischen, Sportwäsche, Mischgewebe, verlängerter Knitterschutz, unterschiebbar bei 85 cm Nischenhöhe, Wasserhärteprogrammierung, 5,28 l Kondensatbehälter (oben links), elektron. Kindersicherung, Anzeigen für Sieb, Behälter, Wärmetauscher, Blende mit Klartext, elektron. gesteuerte Programme, Programmablauf-Anzeige, verstellbare Füße, White LED, Gewicht: 51,5 kg

• EEK:	A++	• Restzeitanzeige:	Ja
• Grundfarbe der Blende:	weiß	• Startzeitvorwahl:	stufenlos
• Beheizungsart:	Wärmepumpe	• Kondensationseffizienzklasse:	B
• Energieverbrauch:	1,93 kWh	• EEK-Spektrum:	A+++ bis D
• Fassungsvermögen:	8 kg		
Type		Art.-Nr.	UVP €
TR7T60588		4011277 *	899,00

AEG



4011686

## Lavatherm TR7C40588

Mit Wärmepumpentechnologie, FiberPro, AbsoluteCare® System mit Woolmark Blue Zertifikat, SensiDry®, ProSense®-- Mengenautomatik, Inverter Motor, Füllmenge Trocknen (kg): 8,0, ProTex Schontrommel, 3D Scan-Berührungslose Feuchtigkeitserfassung, mitgeliefertes Zubehör: Ablaufschlauch für Kondenswasser (240 cm), silberfarbene Blende in Klartext, Programme: Baumwolle Eco, Baumwolle, Pflegeleicht, Mixed XL, Feinwäsche, Wolle/Handwäsche, Seide Handwäsche, Bettwäsche XL, Outdoor/Impregnieren, Daunenjacke, verlängerter Knitterschutz, Unterschiebbar bei 85 cm Nischenhöhe, Reversierautomatik, Auffrisch-Funktion, LED-Anzeige, Startzeitvorwahl, Restzeitanzeige, Programmablauf-Anzeige, Anzeigen für Sieb, Behälter, Wärmetauscher, LED-Trommelbeleuchtung, EcoFlow Filter, Klimafreundliches Kältemittel Propan, extra große Einfüllöffnung, Türanschlag links, wechselbar, Woolmark Blue zertifiziertes Trockenprogramm, 5,32 l Kondensatbehälter, oben links, Füße: Verstellbare Füße

• EEK:	A++	• Restzeitanzeige:	Ja
• Grundfarbe der Blende:	weiß	• Startzeitvorwahl:	stufenlos
• Energieverbrauch:	235 kWh	• Kondensationseffizienzklasse:	B
• Fassungsvermögen:	8 kg	• EEK-Spektrum:	A+++ bis D
Type		Art.-Nr.	UVP €
TR7C40588		4011686 *	869,00

beko



4011219

## B3T42240S

Sensor-Trocknung: OptiSense®, digitales Display, 14 Programme (Cottons, Koch-/Buntwäsche Öko-Dry, Synthetics, Mix, Leise, Wolle, Outdoor/Sport, Zeitprogramme, Bettdecken/Daunen, Jeans, GentleCare™/Shirts, Mini 14', Hygienic Drying und Hygienic Refresh, Funktionen: Trocknungsgrad und Drum Light, Trocknungstechnologie: Wärmepumpentrockner, IonGuard®: Steam Cure, ProSmart™ Inverter Motor, AquaWave®, Position Wassertank: Oben, Innenbeleuchtung: DC LED, Türtyp: Transparent -reversible-w cover, Innenmaterial Trommel: Edelstahl, direkter Ablauf, reversierende Trommelbewegung, Anzeige: Wassertank Leeren, Anzeige: Filter Reinigen, Anzeige: Kondensator Reinigen, Signalton am Programmende, Gewicht: 46 kg

• EEK:	A+++	• Restzeitanzeige:	Ja
• Grundfarbe der Blende:	weiß	• Startzeitvorwahl:	stufenlos
• Beheizungsart:	elektrisches Element	• Kondensationseffizienzklasse:	A
• Fassungsvermögen:	8 kg	• EEK-Spektrum:	A+++ bis D
• Anzahl der Programme:	14		
Type		Art.-Nr.	UVP €
B3T42240S		4011219 *	1.139,00

Legende: Renditeprodukt 5 Jahre Garantie



4012178

## B3T41230

Kondensationstrockner mit Wärmepumpentechnologie, bis zu 24 h Startzeitvorwahl, vollelektronisch, elektronische Feuchtemessung, Edelstahltrommel, LC-Display, kombinierter Filtermechanismus, Hygiene Trocknen & Hygiene Auffrischen, 7 kg, EEK:A++, ProSmart Inverter Motor, wechselbarer Türanschlag

▪ EEK:	A++	▪ Anzahl der Programme:	15
▪ Grundfarbe der Blende:	weiß	▪ Restzeitanzeige:	Ja
▪ Energieverbrauch:	1,71 kWh	▪ Startzeitvorwahl:	stufenlos
▪ Fassungsvermögen:	7 kg	▪ EEK-Spektrum:	A+++ bis D

Type	Art.-Nr.	UVP €
B3T41230	4012178 *	879,00



4011429

## Serie8 WQB245B40

Standardprogramme: Baumwolle, Pflegeleicht Bettwäsche-Programm, Programme via App: Zeitprogramm kalt, Wolle finish, Spezialprogramme: Baumwolle, Blusen/Hemden, Baumwolle Eco, Daunen, Feinwäsche, Handtücher, Schnell-/Mix, Extra Kurz 40', Sportswear, Pflegeleicht, Zeitprogramm warm, Hygiene Plus, SmartDry, Halbe Beladung, Knitterschutz 120 min am Programmende, TouchControl-Tasten, Fernstart, selfCleaning Condenser, Sensitive Drying System, Mitnehmer im Softdesign, LEDF-Trommelinnenbeleuchtung, intuitive und ergonomische Bedienblende, AntiVibration Design, AutoDry: feuchtegesteuerte Trocknungsprogramme, Metallverschlussheben, Türanschlag wechselbar, digitaler Bedienring mit hinterleuchteter LED-Programmanzeige, Kondensat-Ablaufgarnitur, Signal am Programmende, Nutzungszähler, unterschiebbar ab 85 cm Nischenhöhe, Wärmepumpentechnologie mit umweltfreundlichem Kältemittel R290, Restzeitanzeige, Startzeitvorwahl

▪ EEK:	A+++	▪ Restzeitanzeige:	Ja
▪ Grundfarbe der Blende:	schwarz	▪ Startzeitvorwahl:	stufenlos
▪ Beheizungsart:	Wärmepumpe	▪ Kondensationseffizienzklasse:	B
▪ Fassungsvermögen:	9 kg	▪ EEK-Spektrum:	A+++ bis D

Type	Art.-Nr.	UVP €
WQB245B40	4011429 *	1.729,00



4011318

## Serie4 WQG235DH0

### ExpressProgramm

Programme Standardprogramme: Baumwolle, Pflegeleicht Bettwäsche-Programm: reduziert das Verdrehen von großen Wäschestücken dank der reversierenden Trommel Spezialprogramme: Baumwolle, Blusen/Hemden, Baumwolle Eco, Daunen, Feinwäsche, Handtücher, Schnell-/Mix, Extra Kurz 40', Sportswear, Pflegeleicht, Wolle finish, Zeitprogramm warm, Bettwäsche, Hygiene Plus

▪ EEK:	A+++	▪ Restzeitanzeige:	Ja
▪ Grundfarbe der Blende:	weiß	▪ Startzeitvorwahl:	stufenlos
▪ Beheizungsart:	Wärmepumpe	▪ Kondensationseffizienzklasse:	B
▪ Energieverbrauch:	1,41 kWh	▪ EEK-Spektrum:	A+++ bis D
▪ Fassungsvermögen:	8 kg		

Type	Art.-Nr.	UVP €
WQG235DH0	4011318 *	1.369,00



4014504

## Serie|6 WQG 2410H1

### ExpressProgramm

Standardprogramme: Baumwolle, Pflegeleicht, Spezialprogramme: Baumwolle, Blusen/Hemden, Baumwolle Eco, Daun, Feinwäsche, Handtücher, Schnell/Mix, Extra Kurz 40', Sportswear, Decken, Pflegeleicht, Wolle finish, Auflockern, Zeitprogramm warm. Optionen: Knitterschutz 120 min am Programmende, Option Halbe Beladung: optimiert die Trocknung bei kleineren Wäscheposten, TouchControl-Tasten: Bügeltrocken, Schranktrocken, Schranktrocken+, Fertig in, Knitterschutz, Schontrocknen, Signal, Start / Nachlegen / Pause, 24 h Fertig in. Komfort und Sicherheit: EasyClean Filter, AutoDry: feuchtegesteuerte Trocknungsprogramme, Sensitive Drying System: große Edelstahltrommel, Mitnehmer im Softdesign, Großes, übersichtliches LED-Display für Restzeitanzeige und 24 h Endezeitvorwahl, Programmstatus, Zusatzfunktionen, Beladungsempfehlung, Nutzungszähler: Zählt abgeschlossene Programme, AntiVibration Design: mehr Stabilität und Laufruhe, Trommelinnenbeleuchtung: LED, Kindersicherung, Signal am Programmende, Tür, silber-weiß, Schwenktür, rechts angeschlagen, Kondensat-Ablaufgarnitur

• EEK:	A++	• Restzeitanzeige:	Ja
• Grundfarbe der Blende:	weiß	• Startzeitvorwahl:	stufenlos
• Beheizungsart:	Wärmepumpe	• Kondensationseffizienzklasse:	B
• Fassungsvermögen:	9 kg	• EEK-Spektrum:	A+++ bis D
• Gewichteter Energieverbrauch pro 160 Trocknungszyklen im Programm Baumwolle:	234 kWh		

Type	Art.-Nr.	UVP €
WQG2410H1	4014504 *	1.099,00



4014506

## Serie|4 WTH85VH4

### ExpressProgramm

Standardprogramme: Baumwolle, Pflegeleicht. Spezialprogramme: Wolle finish, Schnell/Mix, Handtücher, Zeitprogramm warm, Auflockern, Sportswear, Extra Kurz 40', Blusen/Hemden. Optionen: Knitterschutz nach Programmende, TouchControl-Tasten: Schontrocknen, Knitterschutz, Programmdauer, Trocknungsgradfeinjustage, 24 h Fertig in. Komfort und Sicherheit: EasyClean Filter: einfache Reinigung des Kondensatorfilters. AntiVibration Design: mehr Stabilität und Laufruhe, LED-Display für Restzeitanzeige und 24 h Endezeitvorwahl, Programmstatus, Zusatzfunktionen, AutoDry: feuchtegesteuerte Trocknungsprogramme, Anzeige für gefüllten Kondensatbehälter, Verflusungsanzeige, Sensitive Drying System: große Edelstahltrommel, Mitnehmer im Softdesign, Türanschlag: rechts, Tür silber-weiß, Kindersicherung, Signal am Programmende, Kondensat-Ablaufgarnitur

• EEK:	A++	• Restzeitanzeige:	Ja
• Grundfarbe der Blende:	weiß	• Startzeitvorwahl:	stufenlos
• Beheizungsart:	Wärmepumpe	• Kondensationseffizienzklasse:	B
• Fassungsvermögen:	8 kg	• EEK-Spektrum:	A+++ bis D
• Gewichteter Energieverbrauch pro 160 Trocknungszyklen im Programm Baumwolle:	216 kWh		

Type	Art.-Nr.	UVP €
WTH85VH4	4014506 *	1.029,00



4011846

## DHNA 92/DE

Trommelreversierung im XL-Programm, AutoDrain, Festlegung der Lieblingsprogramme, Programme: AutoDry, Wolle, Sport, schranktrocken, bügelleicht, Handtücher, Daun, AllergyCare, Auswahl der, Trocknungszeit: Stufen Einstellung, Einstellung des Trockengehalts, Knitterschutz für weniger Bügelarbeit, Quick Dry, Auffrischen, Funktion, akustisches Signal, einfache Filterreinigung, LED-Display, Signal "voller Kondenswasserbehälter", Restzeitanzeige auf Display, Feuchtesensor - vorhanden, Kindersicherung, Reversierende Edelstahltrommel

• EEK:	A++	• Restzeitanzeige:	Ja
• Grundfarbe der Blende:	weiß	• Kondensationseffizienzklasse:	B
• Beheizungsart:	Wärmepumpe	• EEK-Spektrum:	A+++ bis D
• Fassungsvermögen:	9 kg		

Type	Art.-Nr.	UVP €
DHNA92/DE	4011846 *	719,00

gorenje



4017019

## DHNE 72

Wärmepumpentrockner, 7 kg, 15 Programme, Auswahl der Trocknungszeit: Stufen Einstellung, Speed 40, Einstellung des Trockengehalts, Knitterschutz für weniger Bügelarbeit, Quick Dry, Auffrischen Funktion, akustisches Signal, einfache Filterreinigung, LED-Display, Signal "voller Kondenswasserbehälter", Restzeitanzeige auf Display, Feuchtesensor, Kindersicherung, verzinkte Trommel

▪ EEK:	A++	▪ Gewichteter Energieverbrauch pro 160 Trocknungszyklen im Programm Baumwolle:	206 kWh
▪ Grundfarbe der Blende:	weiß	▪ Anzahl der Programme:	15
▪ Beheizungsart:	Wärmepumpe	▪ Restzeitanzeige:	Ja
▪ Fassungsvermögen:	7 kg	▪ EEK-Spektrum:	A+++ bis D
		Type	Art.-Nr. UVP €
		DHNE72	4017019 * 519,00

Miele



4011882

## TWL 680 WP 125 Gala Edition

**Nur für autorisierte Fachhändler!**

Wärmepumpentrockner, Punktgenaue Trocknung PerfectDry, Duftsysteem FragranceDos<sup>2</sup>, Intelligente Trommelreversierung, geprüfte Hygiene, geprüfte Virus Hygiene. Trockenprogramme: Automatic plus, Baumwolle, Pflegeleicht, Feinwäsche, Oberhemden, Finish Seide, Finish Wolle, Express, Jeans, Outdoor, Imprägnieren, Sportwäsche, Kopfkissen normal, Lüften kalt, Lüften warm, Korbprogramm, Vorbügeln, Bettwäsche, Finish Dampf. Extras: Trocknen Knitterschutz, Summer, DryCare 40, DryFresh, PowerFresh

▪ EEK:	A+++	▪ Restzeitanzeige:	Ja
▪ Grundfarbe der Blende:	weiß	▪ Startzeitvorwahl:	eine vorgegebene Zeitvorwahl
▪ Beheizungsart:	Wärmepumpe	▪ Kondensationseffizienzklasse:	A
▪ Energieverbrauch:	1,55 kWh	▪ EEK-Spektrum:	A+++ bis D
▪ Fassungsvermögen:	9 kg	Type	Art.-Nr. UVP €
		TWL680WP Gala	4011882 * 1.729,00

Miele



4009868

## TWH 780 WP

**Nur für autorisierte Fachhändler!**

Wärmepumpentrockner, Punktgenaue Trocknung PerfectDry, Duftsysteem FragranceDos<sup>2</sup>, Intelligente Trommelreversierung, HygieneDry, Geprüfte Virus Hygiene SilenceDrum Vernetzung mit Miele@home, Wash2Dry, Startvorwahl bis zu 24h, Restzeitanzeige, Trommelbeleuchtung LED, Akustikpaket für niedrigste Geräuschwerte, Kondensatbehälter, Integrierte Kondenswasserableitung, AddLoad

▪ EEK:	A+++	▪ Startzeitvorwahl:	eine vorgegebene Zeitvorwahl
▪ Beheizungsart:	Wärmepumpe	▪ Kondensationseffizienzklasse:	A
▪ Fassungsvermögen:	9 kg	▪ EEK-Spektrum:	A+++ bis D
▪ Restzeitanzeige:	Ja	Type	Art.-Nr. UVP €
		TWH780WP D LW EcoS	4009868 * 1.379,00

Miele



4017042

## TWC 640 WP

**Nur für autorisierte Fachhändler!**

Wärmepumpentrockner, 8 kg, DirectSensor, Miele@home, EcoDry-Technologie, FragranceDos, Trockenprogramme: Baumwolle, ECO, Pflegeleicht, Feinwäsche, Oberhemden, Finish Wolle, Express, Imprägnieren, Bettwäsche, Lüften warm/DryFresh

▪ EEK:	A+++	▪ Gewichteter Energieverbrauch pro 160 Trocknungszyklen im Programm Baumwolle:	172 kWh
▪ Grundfarbe der Blende:	weiß	▪ Restzeitanzeige:	Ja
▪ Beheizungsart:	Wärmepumpe	▪ Startzeitvorwahl:	stufenlos
▪ Fassungsvermögen:	8 kg	▪ EEK-Spektrum:	A+++ bis D
		Type	Art.-Nr. UVP €
		TWC 640 WP	4017042 * 1.159,00

Legende: Renditeprodukt 5 Jahre Garantie



Miele



4009867

## TWC 560 WP

Nur für autorisierte Fachhändler!

Mit EcoSpeed für schnelleres Trocknen bei höchster Energieeffizienz, EcoDry Technologie, FragranceDos, punktgenaue Trocknung für alle Textilien - PerfectDry, Miele@home - clever vernetzt für mehr Möglichkeiten, Schontrummel

■ EEK:	A+++	■ Startzeitvorwahl:	eine vorgegebene Zeitvorwahl
■ Beheizungsart:	Wärmepumpe	■ Kondensationseffizienzklasse:	A
■ Fassungsvermögen:	8 kg	■ EEK-Spektrum:	A+++ bis D
■ Restzeitanzeige:	Ja		
		Type	Art.-Nr. UVP €
		TWC560WP D LW EcoS	4009867 * 1.139,00

Miele



4011881

## TWC 660 WP 125 Edition

Nur für autorisierte Fachhändler!

Sparen Sie Zeit beim Sortieren; DryCare 40 ist perfekt für eine 40°C Wäsche, EcoSpeed reduziert die Trocknungszeit effizient um 20 Minuten, vollständige App-Steuerung Ihres Trockners mit Miele@home, EcoDry sorgt für effiziente Leistung über die gesamte Lebensdauer des Trockners, FragranceDos sorgt dafür, dass Ihre Wäsche nach dem Trocknen frisch duftet

■ EEK:	A+++	■ Restzeitanzeige:	Ja
■ Grundfarbe der Blende:	weiß	■ Startzeitvorwahl:	eine vorgegebene Zeitvorwahl
■ Beheizungsart:	Wärmepumpe	■ Kondensationseffizienzklasse:	A
■ Energieverbrauch:	1,4 kWh	■ EEK-Spektrum:	A+++ bis D
■ Fassungsvermögen:	8 kg		
		Type	Art.-Nr. UVP €
		TWC660WP Ed.	4011881 * 1.099,00

Miele



4017041

## TWB 640 WP

Nur für autorisierte Fachhändler!

Wärmepumpentrockner, 8 kg, DirectSensor, Miele@home, EcoDry-Technologie, FragranceDos, Punktgenaue Trocknung PerfectDry, Duftsysteem FragranceDos, Intelligente Trommelreversierung Vernetzung mit Miele@home, Wash2-Dry, Startvorwahl bis zu 24h, Restzeitanzeige, Trommelbeleuchtung LED Kondensatbehälter, Integrierte Kondenswasserableitung, AddLoad

■ EEK:	A+++	■ Restzeitanzeige:	Ja
■ Grundfarbe der Blende:	weiß	■ Startzeitvorwahl:	stufenlos
■ Beheizungsart:	Wärmepumpe	■ Kondensationseffizienzklasse:	A
■ Fassungsvermögen:	8 kg	■ EEK-Spektrum:	A+++ bis D
■ Gewichteter Energieverbrauch pro 160 Trocknungszyklen im Programm Baumwolle:	172 kWh		
		Type	Art.-Nr. UVP €
		TWB 640 WP	4017041 * 1.059,00

Miele



4017040

## TWA 520 WP

Nur für autorisierte Fachhändler!

Wärmepumpentrockner, Punktgenaue Trocknung PerfectDry, Duftsysteem FragranceDos, Intelligente Trommelreversierung Schontrummel Startvorwahl bis zu 24h, Restzeitanzeige, Trommelbeleuchtung LED, Kondensatbehälter, Integrierte Kondenswasserableitung, AddLoad

■ EEK:	A+++	■ Gewichteter Energieverbrauch pro 160 Trocknungszyklen im Programm Baumwolle:	172 kWh
■ Grundfarbe der Blende:	weiß	■ EEK-Spektrum:	A+++ bis D
■ Beheizungsart:	Wärmepumpe		
■ Fassungsvermögen:	8 kg		
		Type	Art.-Nr. UVP €
		TWA 520 WP	4017040 * 959,00

Legende: Renditeprodukt 5 Jahre Garantie

Nicht zur Weitergabe an Endverbraucher. \*Die vollständigen Informationen zu energieeffizienzrelevanten Daten sowie ggf. weitere Produktdaten erhalten Sie über [www.sonepar.de/eu-label](http://www.sonepar.de/eu-label). Durch Eingabe der Artikelnummer können Sie diese herunterladen. Farbabweichungen, Irrtümer, Preis- und Modelländerungen und Druckfehler vorbehalten. Sofern nicht anders angegeben, alle Maße in mm und Leuchten ohne Leuchtmittel. Die Produktangaben sind ausschließlich solche der Hersteller. Anbieter bzw. Herausgeber haften nicht für Herstellerangaben und die sich daraus ergebenden Rechtsfolgen. UVP-Preise inkl. MwSt. in Euro. Daten-Stand 05/2025, gültig bis 30.06.2026

# SIEMENS iQ500 WQ45H2BG0

## bestCollection



4013881

Standardprogramme: Baumwolle, Pflegeleicht, Bettwäsche-Programm: reduziert das Verdrehen von großen Wäschestücken dank der reversierenden Trommel, Programme via App: Zeitprogramm kalt, Wolle finish, Spezialprogramme: Baumwolle, Blusen/Hemden, Baumwolle Eco, Extra Fein, Handtücher, Kopfkissen, Schnell/Mix, Outdoor, Super 40, Pflegeleicht, Zeitprogramm warm, Bettwäsche, Hygiene, Home Connect, IntelligentDry, Option Halbe Beladung, Knitterschutz 120 min am Programmende, selfCleaning Condenser, softDry-Trommelsystem, Trommelinnenbeleuchtung: LED, touchControl-Tasten: Fertig in, Knitterschutz, Kindersicherung 3 Sek., Memory, An/Aus, Fernstart, Schontrocknen, Start / Nachlegen / Pause, Trockenziele, 24 h Fertig in, anti-vibration Design, intuitive Bedienung durch ergonomisch geneigte Bedienblende in elegantem Design, großes, übersichtliches LED-Display für Restzeitanzeige und 24 h Endezeitvorwahl, Programmstatus, Zusatzfunktionen, Programmwähler mit integriertem Ein-/ Ausschalter, Beladungsempfehlung, Nachlege-Anzeige, AutoDry, Tür, Chrom flüssig matt, schwarz, Metallverschluss shaken, Nutzungszähler, Kindersicherung, Signal am Programmende

▪ EEK:	A+++	▪ Gewichteter Energieverbrauch pro 160 Trocknungszyklen im Programm Baumwolle:	193 kWh
▪ Grundfarbe der Blende:	anthrazit	▪ Restzeitanzeige:	Ja
▪ Beheizungsart:	Wärmepumpe	▪ Startzeitvorwahl:	stufenlos
▪ Fassungsvermögen:	9 kg	▪ EEK-Spektrum:	A+++ bis D
		Type	Art.-Nr. UVP €
		WQ45H2BG0	4013881 * 1.459,00

# SIEMENS iQ500 WQ35G2DG0

## bestCollection



4011065

Bettwäsche-Programm: reduziert das Verdrehen von großen Wäschestücken, Knitterschutz 60 min am Programmende, Option Halbe Beladung, touchControl-Tasten, Schontrocknen, selfCleaning Condenser, softDry-Trommelsystem, Mitnehmer im Softdesign, anti-vibration Design, großes, übersichtliches LED-Display, Restzeitanzeige und 24 h Endezeitvorwahl, Beladungsempfehlung, Nutzungszähler (zählt abgeschlossene Programme), AutoDry: feuchtegesteuerte Trocknungsprogramme, Trommelinnenbeleuchtung LED, Kindersicherung, Signal am Programmende, Glastür mit Vorglas

▪ EEK:	A+++	▪ Restzeitanzeige:	Ja
▪ Grundfarbe der Blende:	schwarz/weiß	▪ Startzeitvorwahl:	stufenlos
▪ Beheizungsart:	elektrisches Element	▪ Kondensationseffizienzklasse:	B
▪ Energieverbrauch:	1,41 kWh	▪ EEK-Spektrum:	A+++ bis D
▪ Fassungsvermögen:	8 kg		
		Type	Art.-Nr. UVP €
		WQ35G2DG0	4011065 * 1.369,00

# SIEMENS iQ500 WQ33G2DG0

## bestCollection



4009831

Standardprogramme: Baumwolle, Pflegeleicht, Spezialprogramme: Baumwolle, Blusen/Hemden, Baumwolle Eco, Dessous, Handtücher, Kopfkissen, Schnell/Mix, Outdoor, Super 40, Pflegeleicht, Wolle finish, Zeitprogramm warm, Knitterschutz 60 min am Programmende, touchControl-Tasten: Bügeltrocken, Schranktrocken, Schranktrocken+, Fertig in, easyClean Filter, softDry-Trommelsystem, anti-vibration Design, AutoDry: feuchtegesteuerte Trocknungsprogramme, Kindersicherung, Signal am Programmende

▪ EEK:	A+++	▪ Restzeitanzeige:	Ja
▪ Höhe mit Arbeitsplatte:	842 mm	▪ Startzeitvorwahl:	stufenlos
▪ Fassungsvermögen:	8 kg	▪ Trommelvolumen:	112 l
▪ Geräuschemission:	64 dB(A) re 1 pW	▪ Kondensationseffizienzklasse:	A
▪ Mit Innenbeleuchtung:	Ja	▪ EEK-Spektrum:	A+++ bis D
		Type	Art.-Nr. UVP €
		WQ33G2DG0	4009831 * 1.249,00

# SIEMENS iQ500 WQ41G20G1

## bestCollection



4017091

Wärmepumpen-Trockner, 9kg, Standardprogramme: Baumwolle, Pflegeleicht, Spezialprogramme: Baumwolle, Blusen/Hemden, Baumwolle Eco, Extra Fein, Handtücher, Kopfkissen, Schnell/Mix, Outdoor, Super 40, Decken, Pflegeleicht, Wolle finish, Zeitprogramm kalt, Zeitprogramm warm Optionen, Knitterschutz 120 min am Programmende, Option Halbe Beladung: optimiert die Trocknung bei kleineren Wäscheposten, touchControl-Tasten: Bügeltrocken, Schranktrocken, Schranktrocken+, Fertig in, Knitterschutz, Schontrocknen, Signal, Start / Nachlegen / Pause, 24 h Fertig in Komfort und Sicherheit, easyClean Filter, AutoDry: feuchtegesteuerte Trocknungsprogramme, softDry-Trommelsystem: große Edelstahltrommel, Mitnehmer im Softdesign, großes, übersichtliches LED-Display für Restzeitanzeige und 24 h Endezeitvorwahl, Programmstatus, Zusatzfunktionen, Beladungsempfehlung, Nutzungszähler: Zählt abgeschlossene Programme, anti-vibration Design: mehr Stabilität und Laufruhe, Trommelinnenbeleuchtung: LED, Kindersicherung, Signal am Programmende, Tür chrom, matt, seitlich öffnende Drehtür, Anschlag rechts, Metallverschlusshaken, Komfort-Ablaufgarnitur

▪ EEK:	D	▪ Geräuschemission:	63 dB(A) re 1 pW
▪ Höhe mit Arbeitsplatte:	842 mm	▪ Restzeitanzeige:	Ja
▪ Fassungsvermögen:	9 kg	▪ Startzeitvorwahl:	stufenlos
▪ Gewichteter Energieverbrauch pro 160 Trocknungszyklen im Programm Baumwolle:	234 kWh	▪ EEK-Spektrum:	A bis G

Type	Art.-Nr.	UVP €
WQ41G20G1	4017091 *	1.099,00

# SIEMENS iQ300 WT45HVG4

## bestCollection



4017011

Wärmepumpen-Trockner, 8 kg, Standardprogramme: Baumwolle, Pflegeleicht, Spezialprogramme: Schnell/Mix, Outdoor, Handtücher, Zeitprogramm warm, Zeitprogramm kalt, Extra Fein, Super 40, Blusen/Hemden, touchControl-Tasten: Schontrocknen, Knitterschutz, Programmdauer, Trocknungsgradfeinjustage, 24 h Fertig, easyClean Filter, softDry--Trommelsystem: große Edelstahltrommel, Mitnehmer im Softdesign, AutoDry: feuchtegesteuerte Trocknungsprogramme, LED-Display für Restzeitanzeige und 24 h Endezeitvorwahl, Programmstatus, Zusatzfunktionen, anti-vibration Design: mehr Stabilität und Laufruhe, Anzeige für gefüllten Kondensatbehälter, Anzeige für Filterreinigung, Kindersicherung, Knitterschutz nach Programmende, Signal am Programmende, Tür schwarz-schwarz, Komfortverschluss, Türanschlag: rechts

▪ EEK:	A++	▪ Gewichteter Energieverbrauch pro 160 Trocknungszyklen im Programm Baumwolle:	216 kWh
▪ Gehäusegrundfarbe:	weiß	▪ Geräuschemission:	63 dB(A) re 1 pW
▪ Höhe mit Arbeitsplatte:	842 mm	▪ EEK-Spektrum:	A+++ bis D
▪ Fassungsvermögen:	8 kg		

Type	Art.-Nr.	UVP €
WT45HVG4	4017011 *	1.059,00

## Wäscheschleudern



Staubsaugen erfrischend anders.



4010390

## CENTRI 776 SEK INOX

Anspruchsvolles Design, hochwertiges Edelstahlgehäuse -Rostfrei-, geringe Schmutzempfindlichkeit, eine komplette Waschmaschinenfüllung, mit Trommel aus Edelstahl -Rostfrei-, Abschlussring und Deckel aus hochschlagfestem Kunststoff

▪ Fassungsvermögen:	4,5 kg	▪ Breite:	350 mm
▪ Schleuderdrehzahl:	2800 1/min	▪ Höhe:	660 mm
▪ Anschlusswert:	350 W		



Type	Art.-Nr.	UVP €
CENTRI 776 SEK INOX	4010390	299,95





4022302

## CENTRI 772 SEK

Patenterte Einhand-Sicherheitsschaltung, Trommel aus rostfreiem Edelstahl

Fassungsvermögen:	3 kg	▪ Breite:	350 mm	
▪ Schleuderdrehzahl:	2800 1/min	▪ Höhe:	560 mm	
▪ Anschlusswert:	350 W			
		Type	Art-Nr.	UVP €
		CENTRI 772 SEK	4022302	229,95
				

Legende:  Renditeprodukt  5 Jahre Garantie



AEG



4011677

## Favorit FFB6491CZW

Mit AirDry Technologie, AutoOff - Abschaltautomatik, Wassersensor, LED-Display, Touch Bedienung, Warmwasseranschluss bis 60 °C, 8 Spülprogramme, 4 Temperaturen, Spülprogramme: 160 Minuten, 60 Minuten, 90 Minuten, AutoSense 50°- 60°C, Eco 50°C, Maschinenpflege, Quick 30 Minuten, Vorspülen, Optionen: ExtraHygiene, XtraPower, Glaschutz, Satelliten-Sprüharm, 1-24 Stunden Startzeitvorwahl, Restlaufanzeige, Inverter Motor, beidseitige Schnellhöhenverstellung auch im beladenen Zustand, Oberkorb: 2 klappbare Tassenablagen, 2 SoftSpikes, Korbgriff, MaxiFlex Besteckschublade mit Halter für lange Messer, Unterkorb: 4 klappbare Tellerhalter, Korbgriff, Aqua Control - Wasserstopp, Symbol-Blende, elektronische Nachfüllanzeige für Salz und Klarspülmitte

• EEK:	C	• Nischentiefe:	570 mm
• Grundfarbe der Blende:	weiß	• Wasserverbrauch:	10,5 l
• Breite:	598 mm	• Energieverbrauch (100 Zyklen):	75 kWh
• Höhe mit Arbeitsplatte:	850 mm	• Geräuschemission:	44 dB(A) re 1 pW
• Tiefe:	622 mm	• Fassungsvermögen Maßgedecke:	14
• Nischenbreite:	600 mm	• Mit Besteckschublade:	Ja
• Nischenhöhe:	820 ... 850 mm		
Type		Art.-Nr.	UVP €
FFB6491CZW		4011677 *	1.198,00

AEG



4011055

## Favorit FFS5361CZW

Mit AirDry Technologie, ab 7 l Wasserverbrauch im AutoSense Programm, AutoOff - Abschaltautomatik, Wassersensor, LED-Display, 4 Temperaturen, Spülprogramme: 30 Minuten 60 °C, AutoSense 45 °C-70 °C, Eco 50 °C, Glas 45 °C, Intensive 70 °C, Optionen: TimeSaver, XtraDry, Inverter Motor, beidseitige Schnellhöhenverstellung auch im beladenen Zustand, Oberkorb: 2 klappbare Tassenablagen, 2 SoftSpikes, Korbgriff, Besteckkorb, Unterkorb: 2 klappbare Tellerhalter, Korbgriff, Aqua Control - Wasserstopp, Symbol-Blende, elektron. Nachfüllanzeige für Salz und Klarspülmittel, Kabellänge: 1,5 m

• EEK:	D	• Anzahl der Programme:	5
• Grundfarbe der Blende:	weiß	• Fassungsvermögen Maßgedecke:	13
• Breite:	600 mm	• Wassersicherheitssystem:	Ja
• Höhe mit Arbeitsplatte:	850 mm	• Mit Besteckkorb:	Ja
• Tiefe:	625 mm	• Startzeitvorwahl:	stufenlos
• Wasserverbrauch:	9,9 l	• Restzeitanzeige:	Ja
• Energieverbrauch (100 Zyklen):	84 kWh	• Warmwasseranschluss:	Ja
• Geräuschemission:	44 dB(A) re 1 pW		
Type		Art.-Nr.	UVP €
FFS5361CZW		4011055 *	823,00

Amica  
for living

4011840

## GSP 544 100E

Stand-Geschirrspüler, unterbaufähig, silber, 14 Maßgedecke, Aquastopp Sicherheitsschlauch, elektronisch-Startzeitvorwahl, 3/6/9 h, 6 Programme, 4 Spültemperaturen, Halbbeladung, Klarspüler-, Salzangelanzeige, Flex Besteckschublade, Besteckkorb, Aqua Spray mit 3 Sprüharmen, verstellbare Tassenablage, Unterkorb mit faltbaren Gittern, Innenbehälter: Edelstahl

• EEK:	D	• Energieverbrauch (100 Zyklen):	85 kWh
• Grundfarbe der Blende:	Silber	• Geräuschemission:	47 dB(A) re 1 pW
• Breite:	598 mm	• Anzahl der Programme:	6
• Höhe mit Arbeitsplatte:	845 mm	• Fassungsvermögen Maßgedecke:	14
• Tiefe:	600 mm	• Wassersicherheitssystem:	Ja
• Wasserverbrauch:	11 l		
Type		Art.-Nr.	UVP €
GSP 544 100 E		4011840 *	839,00

Amica  
for living

4009399

## GSP 542 010-1 W

5 Spültemperaturen, Halbbeladung, Klarspüler-, Salzangelanzeige, verstellbare Tassenablage, Unterkorb mit faltbaren Gittern, von vorne verstellbare Hinterfüße

• EEK:	E	• Geräuschemission:	49 dB(A) re 1 pW
• Grundfarbe der Blende:	weiß	• Anzahl der Programme:	6
• Breite:	598 mm	• Fassungsvermögen Maßgedecke:	12
• Höhe mit Arbeitsplatte:	845 mm	• Startzeitvorwahl:	eine vorgegebene Zeitvorwahl
• Tiefe:	600 mm	• Werkstoff des Innenbehälters/Bodens:	Edelstahl/Kunststoff
• Wasserverbrauch:	11 l		
• Energieverbrauch (100 Zyklen):	92 kWh		
Type		Art.-Nr.	UVP €
GSP 542 010-1 W		4009399 *	569,00

Legende: Renditeprodukt 5 Jahre Garantie

Nicht zur Weitergabe an Endverbraucher. \*Die vollständigen Informationen zu energieeffizienzrelevanten Daten sowie ggf. weitere Produktdaten erhalten Sie über [www.sonepar.de/eu-label](http://www.sonepar.de/eu-label). Durch Eingabe der Artikelnummer können Sie diese herunterladen. Farbabweichungen, Irrtümer, Preis- und Modelländerungen und Druckfehler vorbehalten. Sofern nicht anders angegeben, alle Maße in mm und Leuchten ohne Leuchtmittel. Die Produktangaben sind ausschließlich solche der Hersteller. Anbieter bzw. Herausgeber haften nicht für Herstellerangaben und die sich daraus ergebenden Rechtsfolgen. UVP-Preise inkl. MwSt. in Euro. Daten-Stand 05/2025; gültig bis 30.06.2026



4009432

## DFN 04321W

Programme: Eco 50 °C, Intensiv 70 °C, Clean & Shine™, Mini, Funktionen: Halbe Beladung, Time Delay, Unterfunktionen: Tabs, Tastensperre, Flexibel Halbe Beladung, Startzeitvorwahl in 3 Stufen (3-6-9 h), AutoTab, statisches Trocknungssystem, Oberkorb nicht höhenverstellbar, 2 Tassenablagen, 2 Sprühebene, Tastensperre, WaterSafe™, Gewicht: 43,1 kg

▪ EEK:	E	▪ Geräuschemission:	49 dB(A) re 1 pW
▪ Grundfarbe der Blende:	weiß	▪ Anzahl der Programme:	4
▪ Breite:	598 mm	▪ Fassungsvermögen Maßgedecke:	13
▪ Höhe mit Arbeitsplatte:	850 mm	▪ Mit Besteckkorb:	Ja
▪ Tiefe:	600 mm	▪ Startzeitvorwahl:	eine vorgegebene Zeitvorwahl
▪ Wasserverbrauch:	12,9 l	▪ Werkstoff des Innenbehälters/Bodens:	Edelstahl/Edelstahl
▪ Energieverbrauch (100 Zyklen):	94 kWh		

Type	Art.-Nr.	UVP €
DFN04321W 	4009432 *	589,00


**BOSCH**  
Technik fürs Leben


4013852

## Serie4 SMS4EVI08E

6 Programme, 14 Maßgedecke, Fernstart, Halbe Beladung, SpeedPerfect+, Maschinenpflege-Programm, Add-On Funktion über die Home Connect App: HygienePlus, Silence on Demand, Efficient Dry (Eco Trocknung) mit Wärmetauscher, Aquasensor, Dosier Assistent, Eco Silence Drive, Reiniger-Automatik, Selbstreinigendes Sieb, Innenbehälter/Boden Edelstahl/Polinox, Vario Flex Korbsystem, VarioSchublade, höhenverstellbarer Oberkorb mit Rackmatic (3-stufig), umklappbare Stachelreihe im Ober- und Unterkorb, Home Connect-fähig über WLAN, Restzeit-Anzeige in Minuten, Startzeitvorwahl 1-24 Stunden, AntiFingerprint, AquaStop, Glasschutz-Technik

▪ EEK:	B	▪ Geräuschemission:	44 dB(A) re 1 pW
▪ Grundfarbe der Blende:	Edelstahl	▪ Anzahl der Programme:	6
▪ Breite:	600 mm	▪ Fassungsvermögen Maßgedecke:	14
▪ Höhe mit Arbeitsplatte:	845 mm	▪ Wassersicherheitssystem:	Ja
▪ Tiefe:	600 mm	▪ Startzeitvorwahl:	stufenlos
▪ Wasserverbrauch:	9 l	▪ Restzeitanzeige:	Ja
▪ Energieverbrauch (pro Zyklus):	65 kWh	▪ Werkstoff des Innenbehälters/Bodens:	Edelstahl/Kunststoff
▪ Energieverbrauch (100 Zyklen):	65 kWh		

Type	Art.-Nr.	UVP €
SMS4EVI08E 	4013852 *	1.249,00


**BOSCH**  
Technik fürs Leben


4011763

## Serie2 SMS2HTW02E

### ExpressProgramm

5 Programme: Eco 50 °C, Auto 45-65 °C, Intensiv 70 °C, 1h 65 °C, Favorit Vorspülen 4 Sonderfunktionen: Fernstart, Extra Trocknen, Halbe Beladung, SpeedPerfect+ Maschinenpflege-Programm Add-On Funktion über die Home Connect App: HygienePlus, Silence on Demand, Spültechnologie und Sensorik: Wärmetauscher, Dosier Assistent, Eco Silence Drive, Reiniger-Automatik, selbstreinigendes Sieb mit 3-fach Wellen-Filterssystem, Innenbehälter/Boden: Edelstahl/Polinox, Vario-Korbsystem, höhenverstellbarer Oberkorb, Komfortrollen im Unterkorb, Korbstopper (Rack Stopper) gegen ein Überrollen des Unterkorbes, umklappbare Stachelreihen im Unterkorb (2x), Besteckablage im Oberkorb, Besteckkorb im Unterkorb, Tassenablage im Oberkorb (2-teilig), Klartext-Beschriftung (englisch,) Home Connect-fähig über WLAN, elektronische Restzeit-Anzeige in Minuten Startzeitvorwahl: 1-24 Stunden

▪ EEK:	D	▪ Anzahl der Programme:	5
▪ Breite:	600 mm	▪ Fassungsvermögen Maßgedecke:	13
▪ Tiefe:	600 mm	▪ Startzeitvorwahl:	stufenlos
▪ Wasserverbrauch:	9 l	▪ Restzeitanzeige:	Ja
▪ Energieverbrauch (100 Zyklen):	84 kWh	▪ Werkstoff des Innenbehälters/Bodens:	Edelstahl/Kunststoff
▪ Geräuschemission:	46 dB(A) re 1 pW		

Type	Art.-Nr.	UVP €
SMS2HTW02E 	4011763 *	969,00

# SIEMENS IQ300 SN23EW03ME



4011796

6 Programme: Eco 50 °C, Auto 45-65 °C, Intensiv 70 °C, 1h 65 °C, Schnell 45 °C, Favorit, Vorspülen, 4 Sonderfunktionen: Fernstart, intensiveZone, Halbe Beladung, varioSpeed Plus, Maschinenpflegeprogramm, Add-On Funktion über die Home Connect App: HygienePlus, Silence on Demand, autoOpen dry (Eco Trocknung) mit Wärmetauscher, dosierAssistent, iQdrive-Motor, Reiniger-Automatik, selbstreinigendes Sieb, Innenbehälter/Boden Edelstahl/Edelstahl, varioFlex-Körbe, varioSchublade, höhenverstellbarer Oberkorb mit rackMatic (3-stufig), umklappbare Stachelreihe im Ober- und Unterkorb, Tassenablage im Oberkorb, Home Connect-fähig über WLAN, elektronische Restzeit-Anzeige in Minuten, Startzeitvorwahl 1-24 Stunden, aquaStop®, Glasschon-System, Salzeinfüllhilfe (Trichter)

▪ EEK:	B	▪ Anzahl der Programme:	6
▪ Breite:	600 mm	▪ Fassungsvermögen Maßgedecke:	14
▪ Tiefe:	600 mm	▪ Wassersicherheitssystem:	Ja
▪ Wasserverbrauch:	9 l	▪ Startzeitvorwahl:	stufenlos
▪ Energieverbrauch (100 Zyklen):	65 kWh	▪ Restzeitanzeige:	Ja
▪ Geräuschemission:	42 dB(A) re 1 pW	▪ Werkstoff des Innenbehälters/Bodens:	Edelstahl/Edelstahl
Type		Art.-Nr.	UVP €
SN23EW03ME ws		4011796 *	1.199,00

## Geschirrspüler 45cm

# AEG

## FAVORIT FFB73527ZM




4011405

Mit AirDry-Technologie, ab 6 l Wasserverbrauch im AutoSense Programm, AutoOff - Abschaltautomatik, Wassersensor, LC-Display, LED-Display, Touch Bedienung, Warmwasseranschluss bis 60 °C, 4 Temperaturen, Spülprogramme: 160 Minuten, 60 Minuten, 90 Minuten, AutoSense 50°-60°C, Eco 50°C, ExtraSilent, Maschinenpflege, Quick 30 Minuten, Vorspülen, Optionen: ExtraHygiene, Glasschutz, XtraPower, Deckendusche, Dual-Sprüharm, Satelliten-Sprüharm, Inverter Motor, beidseitige Schnellhöhenverstellung auch im beladenen Zustand, Oberkorb: 2 klappbare Tassenablagen, 2 SoftGrips Weinglashalter, 2 SoftSpikes, Korbgriff, MaxiFlex Besteckschublade mit Halter für lange Messer, Unterkorb: 4 klappbare Tellerhalter, Korbgriff, Aqua Control - Wasserstopp, Antifinger Edelstahl-Beschichtung, elektron. Nachfüllanzeige für Salz und Klarspülmittel

▪ EEK:	C	▪ Energieverbrauch (100 Zyklen):	76 kWh
▪ Grundfarbe der Blende:	Edelstahl	▪ Geräuschemission:	45 dB(A) re 1 pW
▪ Breite:	446 mm	▪ Anzahl der Programme:	9
▪ Höhe mit Arbeitsplatte:	850 mm	▪ Fassungsvermögen Maßgedecke:	10
▪ Tiefe:	615 mm	▪ Mit Besteckschublade:	Ja
▪ Nischenbreite:	450 mm	▪ Wassersicherheitssystem:	Ja
▪ Nischenhöhe:	820 ... 850 mm	▪ Startzeitvorwahl:	stufenlos
▪ Nischentiefe:	570 mm	▪ Restzeitanzeige:	Ja
▪ Wasserverbrauch:	11 l	▪ Warmwasseranschluss:	Ja
Type		Art.-Nr.	UVP €
FFB73527ZM		4011405 *	974,00

## GSP 530 911



4011836

Unterbaufähig, Aquastopp Sicherheitsschlauch, elektronisch, Startzeitvorwahl, 3/6/9 h, 5 Spültemperaturen, OpenDry - Türöffnung nach Programmende, Halbbeladung, Klarspüler-, Salzangelanzeige, Besteckkorb, seitliche Ablage im Oberkorb für lange Besteckteile, verstellbare Tassenablage, Unterkorb mit faltbaren Gittern, Innenbehälter: Edelstahl

▪ EEK:	D	▪ Energieverbrauch (100 Zyklen):	67 kWh
▪ Breite:	448 mm	▪ Geräuschemission:	47 dB(A) re 1 pW
▪ Höhe mit Arbeitsplatte:	845 mm	▪ Anzahl der Programme:	6
▪ Tiefe:	600 mm	▪ Fassungsvermögen Maßgedecke:	10
▪ Wasserverbrauch:	9 l	▪ Wassersicherheitssystem:	Ja
Type		Art.-Nr.	UVP €
GSP 530 911 W		4011836 *	719,00

Legende: Renditeprodukt 5 Jahre Garantie

Nicht zur Weitergabe an Endverbraucher. \*Die vollständigen Informationen zu energieeffizienzrelevanten Daten sowie ggf. weitere Produktdaten erhalten Sie über [www.sonepar.de/eu-label](http://www.sonepar.de/eu-label). Durch Eingabe der Artikelnummer können Sie diese herunterladen. Farbabweichungen, Irrtümer, Preis- und Modelländerungen vorbehalten. Sofern nicht anders angegeben, alle Maße in mm und Leuchten ohne Leuchtmittel. Die Produktangaben sind ausschließlich solche der Hersteller. Anbieter bzw. Herausgeber haften nicht für Herstellerangaben und die sich daraus ergebenden Rechtsfolgen. UVP-Preise inkl. MwSt. in Euro. Daten-Stand 05/2025; gültig bis 30.06.2026



4011779

SPS 4HKW49E

6 Programme: Eco 50 °C, Auto 45-65 °C, Intensiv 70 °C, 1h 65 °C, Silence 50 °C, Favorit Vorspülen 4 Sonderfunktionen: Fernstart, Extra Trocknen, IntensivZone, SpeedPerfect+ Maschinenpflege-Programm Add-On Funktion über die Home Connect App: HygienePlus, Silence on Demand, Wärmetauscher, Aquasensor, Dosier Assistent, Eco Silence, Drive Duo-Power, Sprüharme im Oberkorb, Reiniger-Automatik, selbstreinigendes Sieb mit 3-fach Wellen-Filtersystem, Innenbehälter/ Boden: Edelstahl/Edelstahl, Vario Flex Korbsystem, höhenverstellbarer Oberkorb mit Rackmatic (3-stufig), Komfortrollen im Unterkorb, farbige Anti-Rutsch-Beschichtung im Oberkorb, Korbstopper (Rack Stopper) gegen ein Überrollen des Unterkorbes, umklappbare Stachelreihen im Oberkorb (2x), umklappbare Stachelreihen im Unterkorb (2x), Besteckablage im Oberkorb, Vario-Besteckkorb im Unterkorb, Tassenablage im Oberkorb (2-teilig), Tassenablage im Unterkorb (2-teilig), Gläseranlagebügel im Unterkorb, Klartext-Beschriftung (englisch), Home Connect-fähig über WLAN, elektronische Restzeit-Anzeige in Minuten, Startzeitvorwahl: 1-24 Stunden, AquaStop: eine Bosch Garantie bei Wasserschäden – ein Geräteleben lang\*, Tastensperre Glasschutz-Technik, Salzeinfüllhilfe (Trichter)

▪ EEK:	E	▪ Anzahl der Programme:	6
▪ Breite:	450 mm	▪ Fassungsvermögen Maßgedecke:	10
▪ Tiefe:	600 mm	▪ Startzeitvorwahl:	stufenlos
▪ Wasserverbrauch:	8,9 l	▪ Restzeitanzeige:	Ja
▪ Energieverbrauch (100 Zyklen):	76 kWh	▪ Werkstoff des Innenbehälters/Bodens:	Edelstahl/Edelstahl
▪ Geräuschemission:	44 dB(A) re 1 pW		
		Type	Art.-Nr.
		SPS4HKW49E	4011779 *
			1.154,00





## VKS 351 151 W

Vollraumkühlschrank mit 2 Glasablagen, 1 Gemüseschublade, 3 Türablagen, Zubehör: Eiertablett, Kabellänge: 170 cm, Gewicht: 20,3 kg



4112216

▪ Nutzinhalt des Kühlfachs:	93 l	▪ Höhe:	864 mm
▪ EEK:	E	▪ Tiefe:	446 mm
▪ Energieverbrauch pro Jahr:	86 kWh	▪ Klimaklasse:	ST
▪ Abtauart:	automatisch	▪ Türanschlag:	rechts
▪ Breite:	472 mm	▪ Türanschlag wechselbar:	Ja
		Type	Art.-Nr.
		VKS 351 151 W	4112216 *
			UVP €
			409,00

# LIEBHERR

Rd 1200-20 Pure

**Nur für autorisierte Fachhändler!**

Tisch-Kühlschrank, Pure-Serie, TouchControl mit integrierter LED-Beleuchtung im Innenraum, Obst-/Gemüsefach, abnehmbare Tischplatte, DoorStop, Griffmulde, HardLine Design.



4112693

▪ Nutzinhalt des Kühlfachs:	111 l	▪ Höhe:	850 mm
▪ EEK:	D	▪ Tiefe:	607 mm
▪ Energieverbrauch pro Jahr:	71 kWh	▪ Klimaklasse:	SN-T
▪ Abtauart:	automatisch	▪ Türanschlag:	rechts
▪ Breite:	500 mm	▪ Türanschlag wechselbar:	Ja
		Type	Art.-Nr.
		Rd 1200-20	4112693 *
			UVP €
			449,00

## Tischkühlschränke 50 cm mit Gefrierfach



## KS 361 155 W

Kühlen: Abtauung automatisch, 1 Glasablage, 1 Stück Gemüseschublade, 3 Stück Türablagen. Gefrieren: Abtauung manuell, 1 Stück Gefrierfach mit Klappe.



4112542

▪ Nutzinhalt des Kühlfachs:	75 l	▪ Energieverbrauch pro Jahr:	128 kWh
▪ Nutzinhalt des Gefrierfachs:	8 l	▪ Breite:	480 mm
▪ EEK:	E	▪ Höhe:	840 mm
		▪ Tiefe:	495 mm
		Type	Art.-Nr.
		KS 361 155 W	4112542 *
			UVP €
			439,00

# LIEBHERR

Rd 1201-20 Pure

**Nur für autorisierte Fachhändler!**

Tisch-Kühlschrank, Pure-Serie, TouchControl mit integrierter LED-Beleuchtung im Innenraum, Obst-/Gemüsefach, abnehmbare Tischplatte, Griffmulde, HardLine Design.



4112694

▪ Nutzinhalt des Kühlfachs:	85 l	▪ Gefrierleistung:	2 kg/24h
▪ Mit Gefrierfach:	Ja	▪ Abtauart:	automatisch
▪ Nutzinhalt des Gefrierfachs:	13 l	▪ Breite:	500 mm
▪ EEK:	D	▪ Höhe:	850 mm
▪ Energieverbrauch pro Jahr:	110 kWh	▪ Tiefe:	607 mm
▪ Sternkennzeichnung:	4	▪ Klimaklasse:	SN-T
▪ Lagerung bei Stromausfall:	8 h	▪ Türanschlag:	rechts
		▪ Türanschlag wechselbar:	Ja
		Type	Art.-Nr.
		Rd 1201-20	4112694 *
			UVP €
			469,00

Legende: Renditeprodukt 5 Jahre Garantie



4114142

## VKS 361005W

Abtauung automatisch, 2 Glasablagen, 1 Gemüseschublade, 3 Türablagen, LED-Innenbeleuchtung, Eiertablett

▪ Nutzinhalt des Kühlfachs:	126 l	▪ Tiefe:	557 mm
▪ EEK:	E	▪ Klimaklasse:	ST
▪ Energieverbrauch pro Jahr:	90,2 kWh	▪ Türanschlag:	rechts
▪ Breite:	549 mm	▪ Türanschlag wechselbar:	Ja
▪ Höhe:	845 mm		

Type	Art.-Nr.	UVP €
VKS 361 005 W 	<b>4114142 *</b> 	<b>469,00</b>



4110387

## TSE 1424N

Mit automatischer Abtauung, großer Gemüsebehälter, Innenbeleuchtung, Butterfach, Glas-Ablageflächen, 3 Türablagen (volle Breite), transparente Eierablage, höhenverstellbare Füße

▪ Nutzinhalt des Kühlfachs:	128 l	▪ Tiefe:	590 mm
▪ EEK:	E	▪ Klimaklasse:	SN-T
▪ Energieverbrauch pro Jahr:	90 kWh	▪ Türanschlag:	rechts
▪ Breite:	545 mm	▪ Türanschlag wechselbar:	Ja
▪ Höhe:	840 mm		

Type	Art.-Nr.	UVP €
TSE1424N 	<b>4110387 *</b> 	<b>419,00</b>



4112604

## SerieI2 KTR15NWEB

Mit MultiBox und Wellenboden: schützt Ihr Obst und Gemüse, LED-Beleuchtung, elektronische Temperaturregelung, optisches und akustisches Warnsystem bei geöffneter Tür, Super-Taste: SuperKühlen, 2 x Eierablage

▪ Nutzinhalt des Kühlfachs:	138 l	▪ Tiefe:	580 mm
▪ EEK:	E	▪ Klimaklasse:	SN-ST
▪ Energieverbrauch pro Jahr:	91 kWh	▪ Thermometer - Kühlteil:	digital
▪ Sternkennzeichnung:	4	▪ Türanschlag:	rechts
▪ Breite:	560 mm	▪ Türanschlag wechselbar:	Ja
▪ Höhe:	850 mm		

Type	Art.-Nr.	UVP €
KTR15NWEB 	<b>4112604 *</b> 	<b>529,00</b>



4110282

## R 492 PW

Mechanische Steuerung, 2 Glasabstellflächen, Flaschenablage in der Innentür, 2 Türfächer, 1 Gemüseschubfach, 2 Eierbehälter

▪ Nutzinhalt des Kühlfachs:	137 l	▪ Tiefe:	579 mm
▪ EEK:	E	▪ Klimaklasse:	N-ST
▪ Energieverbrauch pro Jahr:	90 kWh	▪ Türanschlag:	rechts
▪ Breite:	560 mm	▪ Türanschlag wechselbar:	Ja
▪ Höhe:	845 mm		

Type	Art.-Nr.	UVP €
R492PW 	<b>4110282 *</b> 	<b>350,00</b>

Legende: Renditeprodukt 5 Jahre Garantie

# LIEBHERR



## Rd1400-20 Pure

Nur für autorisierte Fachhändler!

Tisch-Kühlschrank, Pure-Serie, TouchControl mit integrierter LED-Beleuchtung im Innenraum, Obst-/Gemüsefach, abnehmbare Tischplatte, DoorStop, Griff mit integrierter Öffnungsmechanik, HardLine Design.



4112695

▪ Nutzinhalt des Kühlfachs:	126 l	▪ Höhe:	850 mm
▪ EEK:	D	▪ Tiefe:	607 mm
▪ Energieverbrauch pro Jahr:	72 kWh	▪ Klimaklasse:	SN-T
▪ Abtaurt:	automatisch	▪ Türanschlag:	rechts
▪ Breite:	550 mm	▪ Türanschlag wechselbar:	Ja
		Type	Art.-Nr.
		Rd 1400-20	4112695 *
			
			UVP €
			499,00

## Tischkühlschränke 55 cm mit Gefrierfach





### KS 15463 W

LED-Beleuchtung, 1 Glasablage, 1 Gemüseschublade, 3 Türablagen, Zubehör: Eiertablett, 1 Gefrierfach mit Klappe



4111193

▪ Nutzinhalt des Kühlfachs:	94 l	▪ Breite:	549 mm
▪ Mit Gefrierfach:	Ja	▪ Höhe:	845 mm
▪ Nutzinhalt des Gefrierfachs:	13 l	▪ Tiefe:	557 mm
▪ EEK:	E	▪ Klimaklasse:	SN-T
▪ Energieverbrauch pro Jahr:	137 kWh	▪ Türanschlag:	rechts
▪ Sternkennzeichnung:	4	▪ Türanschlag wechselbar:	Ja
		Type	Art.-Nr.
		KS 15463 W	4111193 *
			
			UVP €
			519,00



### TSE1284N

Mit höhenverstellbaren Füßen, transparente Eierablage, Lagerszeit bei Störung: 10 Std., Abtauautomatik, Eiswürfelproduktion: 1 kg/24 Std.



4110384

▪ Nutzinhalt des Kühlfachs:	101 l	▪ Gefrierleistung:	2 kg/24h	
▪ Mit Gefrierfach:	Ja	▪ Breite:	540 mm	
▪ Nutzinhalt des Gefrierfachs:	13 l	▪ Höhe:	840 mm	
▪ EEK:	E	▪ Tiefe:	590 mm	
▪ Energieverbrauch pro Jahr:	137 kWh	▪ Klimaklasse:	SN-T	
▪ Sternkennzeichnung:	4	▪ Türanschlag:	rechts	
		▪ Türanschlag wechselbar:	Ja	
		Type	Art.-Nr.	UVP €
		TSE1284N	4110384 *	419,00
				



### Serie|2 KTL15NWEB

LED-Beleuchtung, elektronische Temperaturregelung, Super-Taste: SuperKühlen, Kühlteil mit 2 Abstellflächen aus Sicherheitsglas, davon 1 höhenverstellbar, 1 Flaschenabsteller, 2 Türabsteller, Frischhaltesystem MultiBox: transparente Schublade mit Wellenboden, Gefrierfach mit Klappe, Zubehör: 2 x Eierablage



4114047

▪ Nutzinhalt des Kühlfachs:	106 l	▪ Gefrierleistung:	5 kg/24h
▪ Mit Gefrierfach:	Ja	▪ Breite:	560 mm
▪ Nutzinhalt des Gefrierfachs:	14 l	▪ Höhe:	850 mm
▪ EEK:	E	▪ Tiefe:	580 mm
▪ Energieverbrauch pro Jahr:	139 kWh	▪ Klimaklasse:	SN-ST
▪ Sternkennzeichnung:	4	▪ Thermometer - Kühlteil:	digital
▪ Lagerung bei Stromausfall:	9 h	▪ Türanschlag:	rechts
		▪ Türanschlag wechselbar:	Ja
	Type	Art.-Nr.	UVP €
	KTL15NWEB	4114047 *	539,00
			

Legende: Renditeprodukt 5 Jahre Garantie

**gorenje**


4110285

**RB 492 PW**

Mechanische Steuerung, 1 Glasabstellfläche, Flaschenablage in der Innentür, 2 Türfächer, 1 Gemüseschubfach, 2 Eierbehälter, 1 Eiswürfelbehälter

▪ Nutzinhalt des Kühlfachs:	107 l	▪ Gefrierleistung:	2 kg/24h
▪ Mit Gefrierfach:	Ja	▪ Breite:	560 mm
▪ Nutzinhalt des Gefrierfachs:	13 l	▪ Höhe:	845 mm
▪ EEK:	E	▪ Tiefe:	579 mm
▪ Energieverbrauch pro Jahr:	137 kWh	▪ Klimaklasse:	N-ST
▪ Sternkennzeichnung:	4	▪ Türanschlag:	rechts
		▪ Türanschlag wechselbar:	Ja

Type	Art.-Nr.	UVP €
RB492PW 	<b>4110285 *</b>	<b>350,00</b>

**LIEBHERR** Rd1401-20 Pure


4112696

**Nur für autorisierte Fachhändler!**

Tisch-Kühlschrank, Pure-Serie, TouchControl mit integrierter LED-Beleuchtung im Innenraum, Obst-/Gemüsefach, abnehmbare Tischplatte, Griff mit integrierter Öffnungsmechanik, HardLine Design.

▪ Nutzinhalt des Kühlfachs:	97 l	▪ Gefrierleistung:	2 kg/24h
▪ Mit Gefrierfach:	Ja	▪ Abtauart:	automatisch
▪ Nutzinhalt des Gefrierfachs:	15 l	▪ Breite:	550 mm
▪ EEK:	D	▪ Höhe:	850 mm
▪ Energieverbrauch pro Jahr:	114 kWh	▪ Tiefe:	607 mm
▪ Sternkennzeichnung:	4	▪ Klimaklasse:	SN-T
▪ Lagerung bei Stromausfall:	10 h	▪ Türanschlag:	rechts
		▪ Türanschlag wechselbar:	Ja

Type	Art.-Nr.	UVP €
Rd 1401-20 	<b>4112696 *</b>	<b>519,00</b>

## Tischkühlschränke 60 cm ohne Gefrierfach



4108681

**VKS 15917 W**

Vollraum-Kühlschrank, Standgerät, 85 cm, weiß, abnehmbarer Deckel, unterbaufähig. Nutzinhalt total: 156 l, Kühlen: 156 l, Abtauung: automatisch. 2 Glasablagen, silberne Applikationen, 1 Gemüseschublade, 3 Türablagen, silberne Applikationen, LED-Innenbeleuchtung Seite. Zubehör: Eiertablett.

▪ Nutzinhalt des Kühlfachs:	156 l	▪ Tiefe:	648 mm
▪ EEK:	E	▪ Klimaklasse:	SN-T
▪ Energieverbrauch pro Jahr:	93 kWh	▪ Frischhaltezone / 0 °C-Zone:	Ja
▪ Breite:	600 mm	▪ Türanschlag:	rechts
▪ Höhe:	850 mm	▪ Türanschlag wechselbar:	Ja

Type	Art.-Nr.	UVP €
VKS 15917 W ws 	<b>4108681 *</b>	<b>649,00</b>

**LIEBHERR** Rci 1620-20 Plus


4112691

**Nur für autorisierte Fachhändler!**

Tisch-Kühlschrank, Pure-Serie, TouchControl mit integrierter LED-Beleuchtung im Innenraum, SmartDeviceBox in der Steuerung integriert, EasyFresh-Fach, FlexCube, 3er-Flaschenablage, teilbare Glasplatte, abnehmbare Tischplatte, DoorStop, Griff mit integrierter Öffnungsmechanik, HardLine Design.

▪ Nutzinhalt des Kühlfachs:	145 l	▪ Höhe:	850 mm
▪ EEK:	C	▪ Tiefe:	607 mm
▪ Energieverbrauch pro Jahr:	59 kWh	▪ Klimaklasse:	SN-T
▪ Abtauart:	automatisch	▪ Türanschlag:	rechts
▪ Breite:	600 mm	▪ Türanschlag wechselbar:	Ja

Type	Art.-Nr.	UVP €
Rci 1620-20 	<b>4112691 *</b>	<b>679,00</b>

Legende: Renditeprodukt 5 Jahre Garantie



## LIEBHERR Rdi 1620-20 Plus

**Nur für autorisierte Fachhändler!**

Tisch-Kühlschrank, Pure-Serie, TouchControl mit integrierter LED-Beleuchtung im Innenraum, SmartDeviceBox in der Steuerung integriert, EasyFresh-Fach, FlexCube, 3er-Flaschenablage, teilbare Glasplatte, abnehmbare Tischplatte, DoorStop, Griff mit integrierter Öffnungsmechanik, HardLine Design.



4112700

▪ Nutzinhalt des Kühlfachs:	141 l	▪ Höhe:	850 mm
▪ EEK:	D	▪ Tiefe:	607 mm
▪ Energieverbrauch pro Jahr:	73 kWh	▪ Klimaklasse:	SN-T
▪ Abtaurt:	automatisch	▪ Türanschlag:	rechts
▪ Breite:	600 mm	▪ Türanschlag wechselbar:	Ja
		Type	Art.-Nr.
		Rdi 1620-20	4112700 *
			UVP €
			579,00

## Tischkühlschränke 60 cm mit Gefrierfach



### KS 15915 W

Mechanische Temperaturregelung, Kühlteil: Glasablage, 1 Obst- und Gemüseschublade, Türablagen, Flaschenfach, Gefrierfachteil: Gefriervermögen/24Std.: 2 kg, Lagerzeit bei Störung: 11 Std.



4108679

▪ Nutzinhalt des Kühlfachs:	117 l	▪ Breite:	600 mm	
▪ Nutzinhalt des Gefrierfachs:	19 l	▪ Höhe:	850 mm	
▪ EEK:	D	▪ Tiefe:	648 mm	
▪ Energieverbrauch pro Jahr:	118 kWh	▪ Klimaklasse:	SN-ST	
▪ Sternkennzeichnung:	4	▪ Türanschlag:	rechts	
		▪ Türanschlag wechselbar:	Ja	
		Type	Art.-Nr.	UVP €
		KS 15915 W ws	4108679 *	649,00

## LIEBHERR Rci 1621-20 Plus

**Nur für autorisierte Fachhändler!**

Tisch-Kühlschrank, Pure-Serie, TouchControl mit integrierter LED-Beleuchtung im Innenraum, SmartDeviceBox in der Steuerung integriert, EasyFresh-Fach, FlexCube, 3er-Flaschenablage, teilbare Glasplatte, abnehmbare Tischplatte, Griff mit integrierter Öffnungsmechanik, HardLine Design.



4112692

▪ Nutzinhalt des Kühlfachs:	109 l	▪ Gefrierleistung:	2 kg/24h
▪ Mit Gefrierfach:	Ja	▪ Abtauart:	automatisch
▪ Nutzinhalt des Gefrierfachs:	17 l	▪ Breite:	600 mm
▪ EEK:	C	▪ Höhe:	850 mm
▪ Energieverbrauch pro Jahr:	95 kWh	▪ Tiefe:	607 mm
▪ Sternkennzeichnung:	4	▪ Klimaklasse:	SN-T
▪ Lagerung bei Stromausfall:	10 h	▪ Türanschlag:	rechts
		▪ Türanschlag wechselbar:	Ja
		Type	Art.-Nr.
		Rci 1621-20	4112692 *
			UVP €
			699,00

## LIEBHERR Rdi1621-20 Plus

**Nur für autorisierte Fachhändler!**

Tisch-Kühlschrank, Pure-Serie, TouchControl mit integrierter LED-Beleuchtung im Innenraum, SmartDeviceBox in der Steuerung integriert, EasyFresh-Fach, FlexCube, 3er-Flaschenablage, teilbare Glasplatte, abnehmbare Tischplatte, Griff mit integrierter Öffnungsmechanik, HardLine Design.



4112701

▪ Nutzinhalt des Kühlfachs:	112 l	▪ Abtauart:	automatisch	
▪ Nutzinhalt des Gefrierfachs:	17 l	▪ Breite:	600 mm	
▪ EEK:	D	▪ Höhe:	850 mm	
▪ Energieverbrauch pro Jahr:	116 kWh	▪ Tiefe:	607 mm	
▪ Sternkennzeichnung:	4	▪ Klimaklasse:	SN-T	
▪ Lagerung bei Stromausfall:	10 h	▪ Türanschlag:	rechts	
▪ Gefrierleistung:	2 kg/24h	▪ Türanschlag wechselbar:	Ja	
		Type	Art.-Nr.	UVP €
		Rdi 1621-20	4112701 *	599,00

Legende: Renditeprodukt 5 Jahre Garantie

**Amica**  
for living



4111208

## VKS 354 130 W

Abtauung automatisch, 3 Glasablagen, 1 Gemüseschublade, 4 Türablagen, LED-Beleuchtung, Eiartablett

▪ Nutzinhalt des Kühlfachs:	230 l	▪ Tiefe:	550 mm
▪ EEK:	E	▪ Klimaklasse:	ST
▪ Energieverbrauch pro Jahr:	102 kWh	▪ Türanschlag:	rechts
▪ Breite:	550 mm	▪ Türanschlag wechselbar:	Ja
▪ Höhe:	1420 mm		

Type	Art.-Nr.	UVP €
VKS 354 130 W	4111208 *	609,00

**LIEBHERR** Rd 4200-22 Pure

**Nur für autorisierte Fachhändler!**

Stand-Kühlschrank, Pure-Serie, EasyFresh, Touch-Elektronik mit digitaler Temperaturanzeige, PowerCooling mit FreshAir-Aktivkohlefilter, LED-Deckenbeleuchtung, 3er-Flaschenablage, vertikale Griffmulde.



4112697

▪ Nutzinhalt des Kühlfachs:	247 l	▪ Tiefe:	675 mm
▪ EEK:	D	▪ Klimaklasse:	SN-T
▪ Energieverbrauch pro Jahr:	84 kWh	▪ Thermometer - Kühlteil:	digital
▪ Abtauart:	automatisch	▪ Türanschlag:	rechts
▪ Breite:	597 mm	▪ Türanschlag wechselbar:	Ja
▪ Höhe:	1255 mm		

Modello	1200 mm	Type	Art.-Nr.	UVP €
		Rd 4200-22	<b>4112697 *</b>	<b>749,00</b>

## Kühl-/Gefrierkombinationen 55 cm

**Amica**  
for living



4111212

## DT 374 160 W

Kühlteil: autom. Abtauung, 2 Glasablagen, silberne Applikationen, 1 Gemüseschublade, 3 Türablagen, silberne Applikationen, Zubehör: Eiertablett, Gefrierteil: FrostControl, manuelle Abtauung, 1 Gefrierfach-Ablage, Zubehör: Eisdübelbehälter, höhenverstellbare Füße vorne, Gewicht: 40 kg

▪ EEK:	E	▪ Breite:	540 mm
▪ Energieverbrauch pro Jahr:	176 kWh	▪ Höhe:	1440 mm
▪ Nutzinhalt des Kühlfachs:	170 l	▪ Tiefe:	550 mm
▪ Nutzinhalt des Gefrierfachs:	41 l	▪ Gefrierleistung:	2 kg/24h
▪ Sternkennzeichnung:	4	▪ Klimaklasse:	ST
		▪ Art der Innenbeleuchtung:	LED-Beleuchtung

Type	Art.-Nr.	UVP €
DT 374 160 W	4111212 *	749,00

**Amica**  
for living



4109706

KGCL 387 150...

Elektronische Steuerung, FrostControl, Klimaklasse: N-T, Kühlen: autom. Abtauung, Superkühlfunktion, 3 Glasablagen, 1 Obst-/Gemüseschublade mit Glasabdeckung, 3 Türablagen, silberne Applikationen, LED-Beleuchtung, Gefrieren: FrostControl, manuelle Abtauung, 3 Gefrierschubladen, Zubehör: 1 Eierrast, höhenverstellbare Füße vorne, Gewicht: 49 kg

▪ EEK:	E	▪ Breite:	540 mm
▪ Energieverbrauch pro Jahr:	215 kWh	▪ Höhe:	1760 mm
▪ Nutzinhalt des Kühlfachs:	187 l	▪ Tiefe:	550 mm
▪ Nutzinhalt des Gefrierfachs:	75 l	▪ Gefrierleistung:	3,5 kg/24h
▪ Sternkennzeichnung:	4	▪ Anzahl der Auszüge/Körbe:	3
		▪ Art der Innenbeleuchtung:	LED-Beleuchtung

Type	Art.-Nr.	UVP €
KGCL 387 150 E	4109706 *	819,00

KGCL 387 150 W	4109707 *	809,00
----------------	-----------	--------

Legende:  Renditeprodukt  5 Jahre Garantie



4111186

## KGCL 386 160...

VitControl Plus Line, elektronische Steuerung, Kühlteil: autom. Abtauung, Superkühlfunktion, 2 Glasablagen, silberne Applikationen, 1 VitControlPlus Schublade, 2 Türablagen, silberne Applikationen, Zubehör: Eiertablett, Gefrierteil: FrostControl, manuelle Abtauung, Supergefrierfunktion, 3 Gefrierschubladen, 2 Gefrierfach-Ablagen, Zubehör: Eismwürfelbehälter, höhenverstellbare Füße vorne, Gewicht: 48 kg

• EEK:	E	• Höhe:	1593 mm
• Energieverbrauch pro Jahr:	210 kWh	• Tiefe:	550 mm
• Nutzinhalt des Kühlfachs:	153 l	• Gefrierleistung:	3,5 kg/24h
• Nutzinhalt des Gefrierfachs:	74 l	• Klimaklasse:	ST
• Sternkennzeichnung:	4	• Anzahl der Auszüge/Körbe:	4
• Breite:	540 mm	• Art der Innenbeleuchtung:	LED-Beleuchtung

Type	Art.-Nr.	UVP €
KGCL 386 160 E 	<b>4111186 *</b>	<b>769,00</b>
KGCL 386 160 W 	<b>4111187 *</b>	<b>729,00</b>



4112857

## RCSA 270K40SN

Gefrierteilposition: unten, Farbe silber, Kühlsystem: MinFrost, höhenverstellbare Füße, Türanschlag: rechts, wechselbar, Kompressoren – Anzahl: 1, Anzahl unabhängiger Kühlkreisläufe: 1, Nettovolumen, Anzahl Ablagen: 4, Anzahl Ablagen verstellbar: 3, Anzahl Türablagen volle Breite: 3, Eierbehälter Anzahl: 1, Material Fachböden: Glas, Innenbeleuchtung Kühlen: Ja, Position Innenbeleuchtung: oben, Anzahl Gemüseschubladen: 1

• EEK:	E	• Breite:	540 mm
• Energieverbrauch pro Jahr:	220 kWh	• Höhe:	1708 mm
• Nutzinhalt des Kühlfachs:	175 l	• Tiefe:	574 mm
• Nutzinhalt des Gefrierfachs:	87 l	• Gefrierleistung:	4 kg/24h
		• Art der Innenbeleuchtung:	LED-Beleuchtung

Type	Art.-Nr.	UVP €
RCSA270K40SN 	<b>4112857 *</b>	<b>659,00</b>



4110289

## RK 4182 P..4

Glas-Abstellflächen, 1 Flaschenablage ohne Flaschenhalter, 3 Türablagen, 1 Gemüseschubfach, 2 Eierbehälter, Eismwürfelbehälter

• EEK:	E	• Breite:	550 mm
• Energieverbrauch pro Jahr:	204 kWh	• Höhe:	1800 mm
• Nutzinhalt des Kühlfachs:	198 l	• Tiefe:	557 mm
• Nutzinhalt des Gefrierfachs:	66 l	• Gefrierleistung:	3 kg/24h
• Sternkennzeichnung:	4	• Klimaklasse:	N-ST
		• Art der Innenbeleuchtung:	LED-Beleuchtung

Type	Art.-Nr.	UVP €
Gehäusegrundfarbe grau RK4182PS4 	<b>4110289 *</b>	<b>524,00</b>
weiß RK4182PW4 	<b>4110290 *</b>	<b>524,00</b>



4111624

## NRK 418 EC..4

Türmaterial: gebürstetes Metall, 2 Räder, 2 höhenverstellbare Füße, 1 Kompressor, elektron. Steuerung, NoFrostPlus, 3 Glasabstellflächen, Flaschenablage in der Innentür: 1 Flaschenablage ohne Flaschenhalter, Ablagen in der Innentür: 2 Türfächer, Schubfach für Obst und Gemüse: 1 Gemüseschubfach, 1 Eierbehälter, Gefrierteil: 3 herausziehbare Gefriergut-Schubfächer, 1 klassischer Eismwürfelbehälter

• EEK:	E	• Höhe:	1824 mm
• Nutzinhalt des Kühlfachs:	171 l	• Tiefe:	557 mm
• Nutzinhalt des Gefrierfachs:	85 l	• Gefrierleistung:	5 kg/24h
• Breite:	550 mm	• Klimaklasse:	SN-ST
		• Art der Innenbeleuchtung:	LED-Beleuchtung

Type	Art.-Nr.	UVP €
Gehäusegrundfarbe Silber NRK418ECS4 	<b>4111624 *</b>	<b>618,00</b>
weiß NRK418ECW4 	<b>4111625 *</b>	<b>618,00</b>

Legende: Renditeprodukt 5 Jahre Garantie



## LIEBHERR Cue... 2831-26

**Nur für autorisierte Fachhändler!**

SwingLine-Design, Glas-Abstellflächen, 2 Obst-/Gemüsefächer, Flaschenbord, CoolPlus-Funktion, VarioSpace, Türablagen, 1 Eiswürfelschale



4112555

▪ EEK:	E	▪ Tiefe:	630 mm	
▪ Energieverbrauch pro Jahr:	192 kWh	▪ Gefrierleistung:	3 kg/24h	
▪ Nutzinhalt des Kühlfachs:	212 l	▪ Klimaklasse:	SN-ST	
▪ Sternkennzeichnung:	4	▪ Anzahl der Auszüge/Körbe:	2	
▪ Breite:	550 mm	▪ Art der Innenbeleuchtung:	LED-Beleuchtung	
▪ Höhe:	1612 mm			
Gehäusegrundfarbe	Nutzinhalt des Gefrierfachs	Type	Art-Nr.	UVP €
weiß	54 l	CUe 2831-26 	4112555 * 	699,00
Silber	53 l	CUele 2831-26 	4112521 * 	729,00





## LIEBHERR Cue... 2331-26

**Nur für autorisierte Fachhändler!**

SwingLine-Design, Glas-Abstellflächen, 2 Obst-/Gemüsefächer, Türabsteller, CoolPlus-Funktion, VarioSpace, 1 Eiswürfelschale



4112554

▪ EEK:	E	▪ Tiefe:	630 mm		
▪ Energieverbrauch pro Jahr:	193 kWh	▪ Gefrierleistung:	3 kg/24h		
▪ Sternkennzeichnung:	4	▪ Klimaklasse:	SN-ST		
▪ Breite:	550 mm	▪ Anzahl der Auszüge/Körbe:	2		
▪ Höhe:	1372 mm	▪ Art der Innenbeleuchtung:	LED-Beleuchtung		
Gehäusegrundfarbe	Nutzinhalt des Kühlfachs	Nutzinhalt des Gefrierfachs	Type	Art.-Nr.	UVP €
weiß	157 l	54 l	CUE 2331-26 	4112554 * 	629,00
Silber	156 l	53 l	CUEle 2331-26 	4112520 * 	679,00



## LIEBHERR CTe 2131-26

**Nur für autorisierte Fachhändler!**

Kühl-Gefrierkombination mit SmartFrost, DuoCooling, Gefrierfach oben, ein regelbarer Kältekreislauf, SuperFrost, SwingLine-Design.



4112659

▪ EEK:	E	▪ Breite:	550 mm	
▪ Energieverbrauch pro Jahr:	181 kWh	▪ Höhe:	1241 mm	
▪ Nutzinhalt des Kühlfachs:	152 l	▪ Tiefe:	630 mm	
▪ Nutzinhalt des Gefrierfachs:	44 l	▪ Gefrierleistung:	17 kg/24h	
▪ Sternkennzeichnung:	4	▪ Klimaklasse:	SN-T	
		Type	Art.-Nr.	UVP €
		CTe 2131-26	4112659 *	579,00
				

## Kühl-/Gefrierkombinationen 60/70 cm



**beko**

### B1RCNE346XB

NoFrost, Eco-Funktion, Urlaubsmodus, Kühlbereich: Glas-Ablagen, CoolRoom®, 1 Schublade, Eierbehälter für 6 Eier, Gefrierbereich: Schnellgefrieren, Eiswürfelschale, 2 Gefrierschubladen, tägl. Eisbereitung: 1 kg/24 h, SmoothFit™, mechanische Steuerung, Türgriff-Typ: Beyond Integrated Handle – With Hotstamp, Türalarm, Gewicht: 64,5 kg



4112224

▪ EEK:	E	▪ Höhe:	1865 mm	
▪ Energieverbrauch pro Jahr:	247 kWh	▪ Tiefe:	663 mm	
▪ Nutzinhalt des Kühlfachs:	210 l	▪ Gefrierleistung:	6 kg/24h	
▪ Nutzinhalt des Gefrierfachs:	106 l	▪ Klimaklasse:	SN-T	
▪ Breite:	595 mm	▪ Anzahl der Auszüge/Körbe:	3	
		▪ Art der Innenbeleuchtung:	LED-Beleuchtung	
		Type	Art-Nr.	UVP €
		B1RCNE364XB	4112224 *	689,00
				

Legende: Renditeprodukt 5 Jahre Garantie


**BOSCH**  
 Technik fürs Leben


4114519

## Seriel6 KGN39AIAU

Gebürsteter Stahl, Anti Fingerprint, vertikaler Stangengriff, Dim Light - sanft aufdimmende LED-Innenbeleuchtung, Total No Frost - nie wieder abtauen und keine Wassertropfen mehr an der Rückwand, elektronische Temperaturregelung über LED ablesbar, getrennte Temperaturregelung für Kühl- und Gefrierraum, Super Kühlen, Super Gefrieren mit Einfrierautomatik, Multi Airflow-System für optimale und gleichmäßige Kälteverteilung, optisches und akustisches Warnsystem bei geöffneter Tür und bei Temperaturanstieg, 260 l Kühlteil, 5 Abstellflächen aus Sicherheitsglas (3 höhenverstellbar), davon ein Flex Shelf: 1x teilbare und hochklappbare Glasablage, Spezial-Flaschenrost glanzverchromt, 1 Flaschenabsteller, 3 Türabsteller, 1 VitaFresh XXL 0°C Schublade, 1 VitaFresh XXL Schublade mit automatischer Temperatur- und Feuchtigkeitsregulierung, 103 l Gefrierteil, 3 transparente Gefriergut-Schubladen, Türanschlag rechts wechselbar, höhenverstellbare Füße vorne, Rollen hinten, Inverter-Kompressor, 1 x Eiswürfelschale


• EEK:	A	• Breite:	600 mm
• Energieverbrauch pro Jahr:	112 kWh	• Höhe:	2030 mm
• Nutzinhalt des Kühlfachs:	260 l	• Tiefe:	665 mm
• Nutzinhalt des Gefrierfachs:	103 l	• Gefrierleistung:	10 kg/24h
		Type	Art.-Nr.
		KGN39AIAU	4114519 *
			UVP €
			2.369,00


**BOSCH**  
 Technik fürs Leben


4110825

## Seriel6 KGE 398IBP

Türen Edelstahl mit Anti-Fingerprint, Seitenwände Pearl Grey (VZF 07127), vertikaler Stangengriff, LED Beleuchtung, TouchControl - Elektronische Temperaturregelung, exakt digital ablesbar, getrennte Temperaturregelung für Kühl- und Gefrierraum, akustischer Alarm Kühlschranktür, optisches und akustisches Warnsignal bei Temperaturanstieg, Urlaubsschaltung, SuperKühlen, Abtau-Automatik, Kühlteil: 5 Abstellflächen aus Sicherheitsglas, davon 2 höhenverstellbar, 4 Glasplatten ausziehbar, 1 Flaschenabsteller, 2 Türabsteller, Spezial-Flaschenrost, VitaFresh 0°C Schublade, Gefrierteil: LowFrost - geringere Eisbildung, schnelleres Abtauen, VarioZone: herausnehmbare Glasablagen für eine flexible Nutzung des Gefrierraums, 3 transparente Gefriergut-Schubladen, davon 1 BigBox, höhenverstellbare Füße vorne, Rollen hinten, Tauwasserablauf, 3 x Eierablage

▪ EEK:	B	▪ Anzahl der Auszüge/Körbe:	3
▪ Breite:	600 mm	▪ Thermometer - Kühlteil:	digital
▪ Höhe:	2010 mm	▪ Thermometer - Gefrierteil:	digital
▪ Tiefe:	650 mm		
		Type	Art.-Nr.
		KGE398IBP	4110825 *
			
			UVP €
			1.579,00


**BOSCH**  
 Technik fürs Leben


4442635

## Seriel4 KGHN36VICT

### Express-Programm

VitaFresh XXL 0 °C, zwei Kühlkreisläufe, Super Cooling, gebürsteter Stahl Anti Fingerprint, Rückwand in Hochglanz weiß, vertikaler Stangengriff, DimLight - sanft aufdimmende LED-Innenbeleuchtung, Twin No Frost (KS + GS) - nie wieder abtauen!, elektronische Temperaturregelung über LED ablesbar, getrennte Temperaturregelung für Kühl- und Gefrierraum, optisches und akustisches Warnsystem bei geöffneter Tür, optisches und akustisches Warnsignal bei Temperaturanstieg, Kühlteil: Multi Airflow-System, 4 Abstellflächen aus Sicherheitsglas, davon 2 höhenverstellbar, Spezial-Flaschenrost, glanzverchromt, 1 Flaschenabsteller, 2 Türabsteller, Super-Taste: SuperKühlen, Gefrierteil: 3 transparente Gefriergut-Schubladen, SuperGefrieren, Zubehör 1 x Eiswürfelschale, 3 x Eierablage, inkl. KSZ10010 Behälter

• EEK:	C	• Breite:	600 mm
• Energieverbrauch pro Jahr:	159 kWh	• Höhe:	1860 mm
• Nutzinhalt des Kühlfachs:	218 l	• Tiefe:	665 mm
• Sternkennzeichnung:	4	• Art der Innenbeleuchtung:	LED-Beleuchtung
		Type	Art.-Nr.
		KGHN36VICT	4442635 *
			UVP €
			1.369,00


**BOSCH**  
 Technik fürs Leben


4110233

## Seriel2 KGN 33N..EB

Horizontal integr. Griff, NoFrost, elektron. Temperaturregelung über LED ablesbar, Super-Gefrieren, Kühlteil: Multi Airflow-System (für optimale und gleichmäßige Kälteverteilung), 1 durchgehender Türabsteller, DimLight, MultiBox (transparente Schublade mit Wellenboden, ideal zur Lagerung von Obst und Gemüse), Gefrierteil: 3 Gefriergut-Schubladen, davon 1 Direct Access-Fach, höhenverstellbare Füße vorne, Rollen hinten, Türschließhilfe

• EEK:	E	• Höhe:	1760 mm
• Energieverbrauch pro Jahr:	228 kWh	• Tiefe:	660 mm
• Nutzinhalt des Kühlfachs:	192 l	• Gefrierleistung:	11 kg/24h
• Nutzinhalt des Gefrierfachs:	87 l	• Klimaklasse:	SN-T
• Sternkennzeichnung:	4	• Anzahl der Auszüge/Körbe:	3
• Breite:	600 mm	• Art der Innenbeleuchtung:	LED-Beleuchtung
		Type	Art.-Nr.
Gehäusegrundfarbe		KGN33NWEB	4110233 *
weiß			
			UVP €
Edelstahl		KGN33NLEB	4110232 *

Legende: Renditeprodukt 5 Jahre Garantie





4110611

## Serie|4 KGV332WEA

### ExpressProgramm

Vertikal integrierter Griff, LED Beleuchtung, elektronische Temperaturregelung über LED ablesbar, Abtau-Automatik, Super-Gefrieren, 4 Abstellflächen aus Sicherheitsglas, davon 3 Glasplatten ausziehbar, 1 Flaschenabsteller, 2 Türabsteller, Frischhaltesystem, VitaFresh, Gefrierteil: LowFrost, \*\*\*\*-Gefrierraum, 3 transparente Gefriergut-Schubladen, davon 1 BigBox, Türanschlag rechts, wechselbar, höhenverstellbare Füße vorne, Rollen hinten, Tauwasserablauf

▪ EEK:	E	▪ Tiefe:	650 mm
▪ Energieverbrauch pro Jahr:	228 kWh	▪ Gefrierleistung:	7 kg/24h
▪ Nutzinhalt des Kühlfachs:	195 l	▪ Klimaklasse:	SN-T
▪ Nutzinhalt des Gefrierfachs:	94 l	▪ Anzahl der Auszüge/Körbe:	3
▪ Sternkennzeichnung:	4	▪ Thermometer - Kühlteil:	digital
▪ Breite:	600 mm	▪ Thermometer - Gefrierteil:	digital
▪ Höhe:	1760 mm	▪ Art der Innenbeleuchtung:	LED-Beleuchtung

Type	Art-Nr.	UVP €
KGV332WEA 	4110611 *	799,00

## LIEBHERR CBNsda 572i-22 Prime

### Nur für autorisierte Fachhändler!

DuoCooling, BioFresh, NoFrost, Touch-Elektronik mit digitaler Temperaturanzeige, SmartDeviceBox inklusive, SuperCool Funktion, SuperFrost-Funktion, EasyTwist Ice, Touch Display, Vario Space, PowerCooling mit FreshAir-Aktivkohlefilter, Edelstahl Türen, vertikale Griffmulden



4112633

▪ EEK:	A	▪ Breite:	597 mm
▪ Energieverbrauch pro Jahr:	116 kWh	▪ Höhe:	2015 mm
▪ Nutzinhalt des Kühlfachs:	255 l	▪ Tiefe:	675 mm
▪ Nutzinhalt Frischhaltezone / 0 °C-Zone:	98 l	▪ Gefrierleistung:	10 kg/24h
▪ Nutzinhalt des Gefrierfachs:	94 l	▪ Klimaklasse:	SN-T
▪ Sternkennzeichnung:	4	▪ Anzahl der Auszüge/Körbe:	3
		▪ Thermometer - Kühlteil:	digital
		▪ Thermometer - Gefrierteil:	digital

Type	Art-Nr.	UVP €
CBNsda 572i-22 	4112633 *	1.599,00

## LIEBHERR CNsfc 573i-22 Plus

### Nur für autorisierte Fachhändler!

Kühl-Gefrierkombination, Plus-Serie, DuoCooling, EasyFresh, NoFrost. Touch & Swipe-Elektronik mit digitaler Temperaturanzeige im 2,4" TFT-Farbdisplay in der Tür. SmartDeviceBox inklusive. SuperCool- und SuperFrost-Funktionen. PowerCooling mit FreshAir-Aktivkohlefilter. SuperSilent. SteelFinish, vertikale Griffmulden.



4112657

▪ EEK:	C	▪ Höhe:	2015 mm
▪ Energieverbrauch pro Jahr:	168 kWh	▪ Tiefe:	675 mm
▪ Nutzinhalt des Kühlfachs:	227 l	▪ Gefrierleistung:	10 kg/24h
▪ Nutzinhalt des Gefrierfachs:	132 l	▪ Klimaklasse:	SN-T
▪ Sternkennzeichnung:	4	▪ Anzahl der Auszüge/Körbe:	4
▪ Breite:	597 mm	▪ Thermometer - Kühlteil:	digital
		▪ Thermometer - Gefrierteil:	digital

Type	Art-Nr.	UVP €
CNsfc 573i-22 	4112657 *	1.149,00

## LIEBHERR CNC 5203-22 Pure

### Nur für autorisierte Fachhändler!

Kühl-Gefrierkombination, Pure-Serie, DuoCooling, EasyFresh, NoFrost. Touch-Elektronik mit digitaler Temperaturanzeige, SuperCool- und SuperFrost-Funktionen. PowerCooling mit FreshAir-Aktivkohlefilter. Vertikale Griffmulden.



4112647

▪ EEK:	C	▪ Höhe:	1855 mm
▪ Energieverbrauch pro Jahr:	161 kWh	▪ Tiefe:	675 mm
▪ Nutzinhalt des Kühlfachs:	227 l	▪ Gefrierleistung:	10 kg/24h
▪ Nutzinhalt des Gefrierfachs:	103 l	▪ Klimaklasse:	SN-T
▪ Sternkennzeichnung:	4	▪ Anzahl der Auszüge/Körbe:	3
▪ Breite:	597 mm	▪ Thermometer - Kühlteil:	digital
		▪ Thermometer - Gefrierteil:	digital

Type	Art-Nr.	UVP €
CNC 5203-22 	4112647 *	839,00

Legende: Renditeprodukt 5 Jahre Garantie

# LIEBHERR C Nsfc 5023-22 Plus

Nur für autorisierte Fachhändler!

Kühl-Gefrierkombination, Plus-Serie, DuoCooling, EasyFresh, NoFrost. Touch-Elektronik mit digitaler Temperaturanzeige, SuperCool- und SuperFrost-Funktionen. PowerCooling mit FreshAir-Aktivkohlefilter. SteelFinish, vertikale Griffmulden.



4112656

▪ EEK:	C	▪ Höhe:	1655 mm	
▪ Energieverbrauch pro Jahr:	153 kWh	▪ Tiefe:	675 mm	
▪ Nutzinhalt des Kühlfachs:	177 l	▪ Gefrierleistung:	10 kg/24h	
▪ Nutzinhalt des Gefrierfachs:	103 l	▪ Klimaklasse:	SN-T	
▪ Sternkennzeichnung:	4	▪ Anzahl der Auszüge/Körbe:	3	
▪ Breite:	597 mm	▪ Thermometer - Kühlteil:	digital	
		▪ Thermometer - Gefrierteil:	digital	
		Type	Art.-Nr.	UVP €
		CNsfC 5023-22	4112656 *	949,00

# LIEBHERR C Nc 5023-22 Plus

Nur für autorisierte Fachhändler!

Kühl-Gefrierkombination, Plus-Serie, DuoCooling, EasyFresh, NoFrost. Touch-Elektronik mit digitaler Temperaturanzeige, SuperCool- und SuperFrost-Funktionen. PowerCooling mit FreshAir-Aktivkohlefilter. Vertikale Griffmulden.



4112646




▪ EEK:	C	▪ Höhe:	1655 mm	
▪ Energieverbrauch pro Jahr:	153 kWh	▪ Tiefe:	675 mm	
▪ Nutzinhalt des Kühlfachs:	177 l	▪ Gefrierleistung:	10 kg/24h	
▪ Nutzinhalt des Gefrierfachs:	103 l	▪ Klimaklasse:	SN-T	
▪ Sternkennzeichnung:	4	▪ Anzahl der Auszüge/Körbe:	3	
▪ Breite:	597 mm	▪ Thermometer - Kühlteil:	digital	
		▪ Thermometer - Gefrierteil:	digital	
		Type	Art.-Nr.	UVP €
		CNc 5023-22	4112646 *	919,00

# SIEMENS iQ500 KG39NAIAU

Gebürsteter Stahl, antiFingerprint, 2-türig, Bottom Fre, vertikaler Stangengriff, dimLight - sanft aufdimmende LED-Innenbeleuchtung, Total noFrost - nie wieder abtauen und keine Wassertropfen, über LED ablesbar getrennte Temperaturregelung für Kühl- und Gefrierraum, optische und akustische Warneinrichtung bei geöffneter Tür, superKühlen, super Gefrieren, 260 l Kühlfächer, 5 Abstellflächen aus Sicherheitsglas, davon 3 x höhenverstellbar, 1 Flaschenabsteller, 2 Türabsteller, 1 hyperFresh 0°C Box, 1 hyperFresh Box, 103 l Gefrierteil, 3 transparente Gefriergut-Schubladen, Türanschlag rechts wechselbar, höhenverstellbare Füße vorne, Rollen hinten, 1 x Eiswürfelschale




4114526





▪ EEK:	A	▪ Breite:	600 mm	
▪ Energieverbrauch pro Jahr:	112 kWh	▪ Höhe:	2030 mm	
▪ Nutzinhalt des Kühlfachs:	260 l	▪ Tiefe:	665 mm	
▪ Nutzinhalt des Gefrierfachs:	103 l	▪ Gefrierleistung:	10 kg/24h	
		Type	Art.-Nr.	UVP €
		KG39NAIAU	4114526 *	2.369,00
			 	

# SIEMENS iQ300 KG36N2..CF

Türen weiß, vertikal integrierter Griff, dimLight - sanft aufdimmende LED-Innenbeleuchtung, Rückwand in Hochglanz weiß, noFrost - nie wieder abtauen!, über LED ablesbar getrennte elektronische Temperaturregelung für Kühl- und Gefrierraum, superKühlen, superGefrieren, optische und akustische Warneinrichtung bei geöffneter Tür und bei unzulässigem Temperaturanstieg im Gefrierabteil, Kühlteil: Multi-Airflow-System, verchromter Flaschenrost, 4 Abstellflächen aus Sicherheitsglas, davon 2 höhenverstellbar, 1 Flaschenabsteller, 2 Türabsteller, hyperFresh Box - hält Obst und Gemüse länger frisch, Gefrierteil: 3 transparente Gefriergut-Schubladen, höhenverstellbare Füße vorne, Rollen hinten, 3x Eierablage, 1x Eiswürfelschale



4112428

▪ EEK:	C	▪ Tiefe:	665 mm	
▪ Energieverbrauch pro Jahr:	159 kWh	▪ Gefrierleistung:	9,5 kg/24h	
▪ Nutzinhalt des Kühlfachs:	218 l	▪ Klimaklasse:	SN-T	
▪ Nutzinhalt des Gefrierfachs:	103 l	▪ Anzahl der Auszüge/Körbe:	3	
▪ Sternkennzeichnung:	4	▪ Thermometer - Kühlteil:	digital	
▪ Breite:	600 mm	▪ Thermometer - Gefrierteil:	digital	
▪ Höhe:	1860 mm	▪ Art der Innenbeleuchtung:	LED-Beleuchtung	
Gehäusegrundfarbe	Grundfarbe der Tür	Type	Art.-Nr.	UVP €
weiß	weiß	KG36N2WCF 	4112428 * 	1.219,00
Pearl Grey	Edelstahl-Look	KG36N2LCF 	4112427 * 	1.249,00

Legende: Renditeprodukt 5 Jahre Garantie



4108030

## KB 15150 W

Mechanische Temperaturregelung, 1 Gitterrost, 2 Flaschenfächer

▪ EEK:	E	▪ Breite:	480 mm
▪ Energieverbrauch pro Jahr:	80 kWh	▪ Höhe:	500 mm
▪ Nutzinhalt des Kühlfachs:	45 l	▪ Tiefe:	445 mm
▪ Grundfarbe:	weiß		

Type	Art.-Nr.	UVP €
KB 15150 W ws 	<b>4108030 *</b>	<b>309,00</b>



4108024

## GB 15151 W

Mechanische Temperaturregelung, Gefriervermögen/24Std.: 2 kg

▪ EEK:	E	▪ Grundfarbe:	weiß
▪ Energieverbrauch pro Jahr:	117 kWh	▪ Breite:	480 mm
▪ Nutzinhalt des Kühlfachs:	32 l	▪ Höhe:	500 mm
▪ Sternkennzeichnung:	4	▪ Tiefe:	445 mm

Type	Art.-Nr.	UVP €
GB15151W ws 	<b>4108024 *</b>	<b>309,00</b>

## Tischgefrierschränke 55 cm



4108876

## GS 15198 W

Gefrierschublade, 2 Gefrierfächer mit Klappe, 1 Eiswürfelbehälter

▪ EEK:	E	▪ Höhe:	845 mm
▪ Gehäusegrundfarbe:	weiß	▪ Tiefe:	615 mm
▪ Dekorfähig:	nicht möglich	▪ Lagerung bei Stromausfall:	14 h
▪ Energieverbrauch pro Jahr:	163 kWh	▪ Klimaklasse:	ST
▪ Nutzinhalt:	80 l	▪ Türanschlag:	rechts
▪ Sternkennzeichnung:	4	▪ Türanschlag wechselbar:	Ja
▪ Breite:	550 mm	▪ Anzahl der Auszüge/Körbe:	3

Type	Art.-Nr.	UVP €
GS 15198 W 	<b>4108876 *</b>	<b>539,00</b>



4110317

## FSE 1074 N

Tisch-Gefrierschrank, 3 Gefrierfächer, 2 Gefrierschubladen, Kontrollanzeigen, Eiswürfelproduktion: 1 kg/24 Std., Kältemittel: R600a, Eiswürfelschale, Gewicht: 33 kg

▪ EEK:	E	▪ Breite:	540 mm
▪ Gehäusegrundfarbe:	weiß	▪ Höhe:	840 mm
▪ Dekorfähig:	nicht möglich	▪ Tiefe:	590 mm
▪ Frequenz:	50 Hz	▪ Lagerung bei Stromausfall:	13 h
▪ Anschlusswert:	60 W	▪ Klimaklasse:	SN-T
▪ Energieverbrauch pro Jahr:	145 kWh	▪ Türanschlag wechselbar:	Ja
▪ Nutzinhalt:	95 l	▪ Anzahl der Auszüge/Körbe:	2
▪ Sternkennzeichnung:	4	▪ Gefrierleistung:	10,5 kg/24h

Type	Art.-Nr.	UVP €
FSE1074N 	<b>4110317 *</b>	<b>489,00</b>



4112599

## SerieI2 GTV15NWEB

Super Gefrieren Funktion, horizontal integrierter Griff, Etagenrost, Innenausstattung mit Metall-Applikationen, elektronische Temperaturregelung, optischer und akustischer Alarm bei Temperaturanstieg, 3 transparente Gefriergut--Schubladen

▪ EEK:	E	▪ Höhe:	850 mm
▪ Gehäusegrundfarbe:	weiß	▪ Tiefe:	580 mm
▪ Energieverbrauch pro Jahr:	164 kWh	▪ Warnsignal bei Fehlfunktion:	sichtbar und hörbar
▪ Nutzinhalt:	82 l	▪ Anzahl der Auszüge/Körbe:	3
▪ Breite:	560 mm	▪ Temperaturanzeige:	sichtbar digital

Type	Art.-Nr.	UVP €
GTV15NWEB 	<b>4112599 *</b>	<b>499,00</b>

Legende: Renditeprodukt 5 Jahre Garantie

gorenje

## F 492 PW

Gefrierschrank, 1 Kompressor, mechanische Steuerung. Manuelle Abtauung, Gefrierteil, Dekorplatte Gefrierteil: 3 herausziehbare Gefrierschubladen



4110265

▪ EEK:	E	▪ Tiefe:	579 mm
▪ Gehäusegrundfarbe:	weiß	▪ Lagerung bei Stromausfall:	24 h
▪ Anschlusswert:	100 W	▪ Klimaklasse:	N-ST
▪ Energieverbrauch pro Jahr:	165 kWh	▪ Warnsignal bei Fehlfunktion:	ohne Signal
▪ Nutzinhalt:	85 l	▪ Türanschlag:	rechts
▪ Sternkennzeichnung:	4	▪ Türanschlag wechselbar:	Ja
▪ Breite:	560 mm	▪ Anzahl der Auszüge/Körbe:	3
▪ Höhe:	845 mm	▪ Gefrierleistung:	4 kg/24h
		Type	Art.-Nr.
		F492PW	4110265 *
			UVP € 378,00

## LIEBHERR FNe 1404-20 Pure

Nur für autorisierte Fachhändler!

Tisch-Gefrierschrank, Pure-Serie, NoFrost, TouchControl mit integrierter LED-Beleuchtung in der Tischplatte, FrostProtect, 4 Schubfächer, Eiswürfelschale, VarioSpace für Extra-Stauraum, Griff mit Öffnungsmechanik, HardLine Design.



4112681

▪ EEK:	E	▪ Tiefe:	607 mm
▪ Gehäusegrundfarbe:	weiß	▪ Lagerung bei Stromausfall:	9 h
▪ Frequenz:	50 Hz	▪ Klimaklasse:	SN-T
▪ Anschlusswert:	207 W	▪ Warnsignal bei Fehlfunktion:	sichtbar und hörbar
▪ Energieverbrauch pro Jahr:	185 kWh	▪ Türanschlag:	rechts
▪ Nutzinhalt:	86 l	▪ Türanschlag wechselbar:	Ja
▪ Sternkennzeichnung:	4	▪ Anzahl der Auszüge/Körbe:	4
▪ Breite:	550 mm	▪ Gefrierleistung:	7,5 kg/24h
▪ Höhe:	850 mm	▪ Mit Beleuchtung:	Ja
		Type	Art.-Nr.
		FNe 1404-20	4112681 *
			UVP €

## LIEBHERR Fd 1404-20 Pure

Nur für autorisierte Fachhändler!

Tisch-Gefrierschrank, Pure-Serie, SmartFrost, TouchControl mit integrierter LED-Beleuchtung in der Tischplatte, FrostProtect, 4 Schubfächer, Eiswürfelschale, VarioSpace für Extra-Stauraum, Griff mit Öffnungsmechanik, HardLine Design.



4112662

▪ EEK:	D	▪ Lagerung bei Stromausfall:	13,5 h
▪ Gehäusegrundfarbe:	weiß	▪ Klimaklasse:	SN-T
▪ Frequenz:	50 Hz	▪ Warnsignal bei Fehlfunktion:	sichtbar und hörbar
▪ Energieverbrauch pro Jahr:	137 kWh	▪ Türanschlag:	rechts
▪ Nutzinhalt:	107 l	▪ Türanschlag wechselbar:	Ja
▪ Sternkennzeichnung:	4	▪ Anzahl der Auszüge/Körbe:	4
▪ Breite:	550 mm	▪ Gefrierleistung:	7 kg/24h
▪ Höhe:	850 mm	▪ Mit Beleuchtung:	Ja
▪ Tiefe:	607 mm		
		Type	Art.-Nr.
		Fd 1404-20	4112662 *
			UVP € 599,00

## Tischgefrierschränke 60 cm

Amica

## GS 15920 W

Mechanische Steuerung, Gefriervermögen/24Std.: 8 kg, Eiswürfelbehälter



4108682

▪ EEK:	D	▪ Höhe:	850 mm
▪ Gehäusegrundfarbe:	weiß	▪ Tiefe:	648 mm
▪ Dekorfähig:	nicht möglich	▪ Lagerung bei Stromausfall:	11 h
▪ Frequenz:	50 Hz	▪ Klimaklasse:	SN-T
▪ Energieverbrauch pro Jahr:	135 kWh	▪ Türanschlag:	rechts
▪ Nutzinhalt:	98 l	▪ Türanschlag wechselbar:	Ja
▪ Sternkennzeichnung:	4	▪ Anzahl der Auszüge/Körbe:	3
▪ Breite:	600 mm		
		Type	Art.-Nr.
		GS 15920 W ws	4108682 *
			UVP € 699,00

Legende: Redunditeprodukt 5 Jahre Garantie

Nicht zur Weitergabe an Endverbraucher. \*Die vollständigen Informationen zu energieeffizienzrelevanten Daten sowie ggf. weitere Produktdaten erhalten Sie über [www.sonepar.de/eu-label](http://www.sonepar.de/eu-label). Durch Eingabe der Artikelnummer können Sie diese herunterladen. Farbabweichungen, Irrtümer, Preis- und Modelländerungen und Druckfehler vorbehalten. Sofern nicht anders angegeben, alle Maße in mm und Leuchten ohne Leuchtmittel. Die Produktangaben sind ausschließlich solche der Hersteller. Anbieter bzw. Herausgeber haften nicht für Herstellerangaben und die sich daraus ergebenden Rechtsfolgen. UVP-Preise inkl. MwSt. in Euro. Daten-Stand 05/2025, gültig bis 30.06.2026



## LIEBHERR FNdi 1624-20 Plus

**Nur für autorisierte Fachhändler!**



4112680

Tisch-Gefrierschrank, Plus-Serie, NoFrost, TouchControl mit integrierter LED-Beleuchtung in der Tischplatte, SmartDeviceBox integriert, FrostProtect, 4 Schubfächer, VarioSpace für Extra-Stauraum, Griff mit Öffnungsmechanik, HardLine Design.

▪ EEK:	D	▪ Höhe:	850 mm
▪ Gehäusegrundfarbe:	weiß	▪ Tiefe:	607 mm
▪ Frequenz:	50 Hz	▪ Klimaklasse:	SN-T
▪ Anschlusswert:	207 W	▪ Warnsignal bei Fehlfunktion:	sichtbar und hörbar
▪ Energieverbrauch pro Jahr:	148 kWh	▪ Türanschlag:	rechts
▪ Nutzinhalt:	86 l	▪ Türanschlag wechselbar:	Ja
▪ Sternkennzeichnung:	4	▪ Anzahl der Auszüge/Körbe:	4
▪ Breite:	600 mm	▪ Mit Beleuchtung:	Ja
		Type	Art.-Nr.
		FNdi 1624-20	4112680 *
			
			UVP €
			699,00



## LIEBHERR Fci 1624-20 Plus

**Nur für autorisierte Fachhändler!**



4112661

Tisch-Gefrierschrank, Plus-Serie, SmartFrost, TouchControl mit integrierter LED-Beleuchtung in der Tischplatte, SmartDeviceBox integriert, FrostProtect, 4 Schubfächer, VarioSpace für Extra-Stauraum, Griff mit Öffnungsmechanik, HardLine Design.

▪ EEK:	C	▪ Lagerung bei Stromausfall:	15 h
▪ Gehäusegrundfarbe:	weiß	▪ Klimaklasse:	SN-T
▪ Frequenz:	50 Hz	▪ Warnsignal bei Fehlfunktion:	sichtbar und hörbar
▪ Energieverbrauch pro Jahr:	110 kWh	▪ Türanschlag:	rechts
▪ Nutzinhalt:	107 l	▪ Türanschlag wechselbar:	Ja
▪ Sternkennzeichnung:	4	▪ Anzahl der Auszüge/Körbe:	4
▪ Breite:	600 mm	▪ Gefrierleistung:	7,5 kg/24h
▪ Höhe:	850 mm	▪ Mit Beleuchtung:	Ja
▪ Tiefe:	607 mm		
		Type	Art.-Nr.
		Fci 1624-20	4112661 *
			

## Standgefrierschränke 55 / 60 cm



### GS 324180 W

Gefrierschrank, Standgerät, weiß. Nutzinhalt total: 177 l. Gefrieren, Abtauung: manuell, 4 Gefrierschubladen, 2 x Gefrierfach mit Klappe, Eiswürfelbehälter



4114211

▪ EEK:	D	▪ Höhe:	1440 mm	
▪ Gehäusegrundfarbe:	weiß	▪ Tiefe:	550 mm	
▪ Frequenz:	50 Hz	▪ Lagerung bei Stromausfall:	18 h	
▪ Energieverbrauch pro Jahr:	153,3 kWh	▪ Türanschlag:	rechts	
▪ Nutzinhalt:	177 l	▪ Türanschlag wechselbar:	Ja	
▪ Breite:	540 mm	▪ Gefrierleistung:	8 kg/24h	
		Type	Art.-Nr.	UVP €
		GS 324 180 W	4114211 *	769,00





4110551

## Serie|4 GSN29UWEW

### ExpressProgramm

Design Türen weiß, Seitenwände weiß, vertikaler Stangengriff, NoFrost - nie wieder abtaue, elektronische Temperaturregelung über LED ablesbar, optisches und akustisches Warnsignal bei Temperaturanstieg, FreshSense - Konstante Temperatur durch intelligente Sensortechnik, Super Gefrieren mit Einfrierautomatik, VarioZone: herausnehmbare Sicherheitsglasablagen für eine flexible Nutzung des Gefrierraums, 5 transparente Gefriergut-Schubladen, davon 1 Big-Box, höhenverstellbare Füße vorne, Rollen hinten, Zubehör 1 x Kälteakku

▪ EEK:	E	▪ Klimaklasse:	SN-T
▪ Gehäusegrundfarbe:	weiß	▪ Mit Frostfree System:	Ja
▪ Dekorfähig:	nicht möglich	▪ Warnsignal bei Fehlfunktion:	sichtbar und hörbar
▪ Frequenz:	50 Hz	▪ Türanschlag:	rechts
▪ Energieverbrauch pro Jahr:	221 kWh	▪ Türanschlag wechselbar:	Ja
▪ Nutzinhalt:	200 l	▪ Anzahl der Auszüge/Körbe:	5
▪ Sternkennzeichnung:	4	▪ Temperaturanzeige:	sichtbar digital
▪ Breite:	600 mm	▪ Gefrierleistung:	16 kg/24h
▪ Höhe:	1610 mm	▪ Anzahl der Gefrierfächer mit Klappen:	1
▪ Tiefe:	650 mm		
▪ Lagerung bei Stromausfall:	9 h		

Type	Art.-Nr.	UVP €
GSN29UWEW 	4110551 * 	959,00

## LIEBHERR FNb 505i-22 Prime

### Nur für autorisierte Fachhändler!

Stand-Gefrierschrank, BluRoX, Prime-Serie, NoFrost, Touch & Swipe-Farbdisplay mit digitaler Temperaturanzeige, Statusanzeige, SmartDeviceBox inklusive, LED-Beleuchtung, EasyTwistIce, SpaceBox, VarioSpace, EasyOpen, FrostProtect, 6 Schubfächer, 2 Kälteakkus, Griff mit Öffnungsmechanik



4112668

▪ EEK:	B	▪ Lagerung bei Stromausfall:	16 h
▪ Gehäusegrundfarbe:	weiß	▪ Klimaklasse:	SN-T
▪ Frequenz:	50/60 Hz	▪ Warnsignal bei Fehlfunktion:	ohne Signal
▪ Anschlusswert:	279,8 W	▪ Türanschlag:	rechts
▪ Energieverbrauch pro Jahr:	120 kWh	▪ Türanschlag wechselbar:	Ja
▪ Nutzinhalt:	238 l	▪ Anzahl der Auszüge/Körbe:	6
▪ Sternkennzeichnung:	4	▪ Temperaturanzeige:	sichtbar digital
▪ Breite:	597 mm	▪ Gefrierleistung:	17 kg/24h
▪ Höhe:	1655 mm	▪ Mit Beleuchtung:	Ja
▪ Tiefe:	655 mm		

Type	Art.-Nr.	UVP €
FNb 505i-22 	4112668 * 	1.699,00

Standgeräte -  
Kühlen und Gefrieren

## LIEBHERR FNd 5026-22 Plus

### Nur für autorisierte Fachhändler!

Stand-Gefrierschrank, Plus-Serie, NoFrost, Touch-Elektronik mit digitaler Temperaturanzeige, SuperFrost-Funktion, SpaceBox, VarioSpace, EasyOpen, FrostProtect, 6 Schubfächer, vertikale Griffmulde.



4112678

▪ EEK:	D	▪ Tiefe:	675 mm
▪ Gehäusegrundfarbe:	weiß	▪ Lagerung bei Stromausfall:	16 h
▪ Frequenz:	50/60 Hz	▪ Klimaklasse:	SN-T
▪ Anschlusswert:	265 W	▪ Warnsignal bei Fehlfunktion:	ohne Signal
▪ Energieverbrauch pro Jahr:	188 kWh	▪ Türanschlag:	rechts
▪ Nutzinhalt:	232 l	▪ Türanschlag wechselbar:	Ja
▪ Sternkennzeichnung:	4	▪ Anzahl der Auszüge/Körbe:	6
▪ Breite:	597 mm	▪ Temperaturanzeige:	sichtbar digital
▪ Höhe:	1655 mm	▪ Gefrierleistung:	17 kg/24h

Type	Art.-Nr.	UVP €
FNd 5026-22 	4112678 * 	929,00

Legende: Renditeprodukt 5 Jahre Garantie

Nicht zur Weitergabe an Endverbraucher. \*Die vollständigen Informationen zu energieverbrauchsrelevanten Daten sowie ggf. weitere Produktdaten erhalten Sie über [www.sonepar.de/eu-label](http://www.sonepar.de/eu-label). Durch Eingabe der Artikelnummer können Sie diese herunterladen. Farbabweichungen, Irrtümer, Preis- und Modelländerungen und Druckfehler vorbehalten. Sofern nicht anders angegeben, alle Maße in mm und Leuchten ohne Leuchtmittel. Die Produktangaben sind ausschließlich solche der Hersteller. Anbieter bzw. Herausgeber haften nicht für Herstellerangaben und die sich daraus ergebenden Rechtsfolgen. UVP-Preise inkl. MwSt. in Euro. Daten-Stand 05/2025, gültig bis 30.06.2026

## LIEBHERR FNb 425i-22 Prime

**Nur für autorisierte Fachhändler!**



4112666

Stand-Gefrierschrank, Prime-Serie, NoFrost, Touch & Swipe-Farbdisplay mit digitaler Temperaturanzeige, Statusanzeige, SmartDeviceBox inklusive, LED-Beleuchtung, 4 Schubfächer, EasyTwistIce, SpaceBox, VarioSpace, EasyOpen, FrostProtect, 2 Kälteakkus, Griff mit Öffnungsmechanik.

▪ EEK:	B	▪ Lagerung bei Stromausfall:	15 h
▪ Gehäusegrundfarbe:	weiß	▪ Klimaklasse:	SN-T
▪ Frequenz:	50/60 Hz	▪ Warnsignal bei Fehlfunktion:	ohne Signal
▪ Anschlusswert:	280 W	▪ Türanschlag:	rechts
▪ Energieverbrauch pro Jahr:	106 kWh	▪ Türanschlag wechselbar:	Ja
▪ Nutzinhalt:	161 l	▪ Anzahl der Auszüge/Körbe:	4
▪ Sternkennzeichnung:	4	▪ Temperaturanzeige:	sichtbar digital
▪ Breite:	597 mm	▪ Gefrierleistung:	15 kg/24h
▪ Höhe:	1255 mm	▪ Mit Beleuchtung:	Ja
▪ Tiefe:	675 mm		

Type	Art.-Nr.	UVP €
FNb 425i-22 	4112666 *	1.349,00

## LIEBHERR FNd 4625-22 Plus

**Nur für autorisierte Fachhändler!**



4112677

Stand-Gefrierschrank, Plus-Serie, NoFrost, Touch-Elektronik mit digitaler Temperaturanzeige, SuperFrost-Funktion, SpaceBox, VarioSpace, EasyOpen, FrostProtect, 5 Schubfächer, vertikale Griffmulde.

▪ EEK:	D	▪ Tiefe:	675 mm
▪ Gehäusegrundfarbe:	weiß	▪ Lagerung bei Stromausfall:	16 h
▪ Frequenz:	50/60 Hz	▪ Klimaklasse:	SN-T
▪ Anschlusswert:	264,6 W	▪ Warnsignal bei Fehlfunktion:	ohne Signal
▪ Energieverbrauch pro Jahr:	177 kWh	▪ Türanschlag:	rechts
▪ Nutzinhalt:	193 l	▪ Türanschlag wechselbar:	Ja
▪ Sternkennzeichnung:	4	▪ Anzahl der Auszüge/Körbe:	5
▪ Breite:	597 mm	▪ Temperaturanzeige:	sichtbar digital
▪ Höhe:	1455 mm	▪ Gefrierleistung:	16 kg/24h

Type	Art.-Nr.	UVP €
FNd 4625-22 	4112677 *	879,00

## LIEBHERR FNd 4224-22 Plus

**Nur für autorisierte Fachhändler!**



4112676

Stand-Gefrierschrank, Plus-Serie, NoFrost, Touch-Elektronik mit digitaler Temperaturanzeige, SuperFrost-Funktion, SpaceBox, VarioSpace, EasyOpen, FrostProtect, 4 Schubfächer, vertikale Griffmulde.

▪ EEK:	D	▪ Tiefe:	675 mm
▪ Gehäusegrundfarbe:	weiß	▪ Lagerung bei Stromausfall:	15 h
▪ Frequenz:	50/60 Hz	▪ Klimaklasse:	SN-T
▪ Anschlusswert:	265 W	▪ Warnsignal bei Fehlfunktion:	ohne Signal
▪ Energieverbrauch pro Jahr:	166 kWh	▪ Türanschlag:	rechts
▪ Nutzinhalt:	161 l	▪ Türanschlag wechselbar:	Ja
▪ Sternkennzeichnung:	4	▪ Anzahl der Auszüge/Körbe:	4
▪ Breite:	597 mm	▪ Temperaturanzeige:	sichtbar digital
▪ Höhe:	1255 mm	▪ Gefrierleistung:	15 kg/24h

Type	Art.-Nr.	UVP €
FNd 4224-22 	4112676 *	799,00

Legende: Renditeprodukt 5 Jahre Garantie

# SIEMENS iQ300 GS29NFW EV

## bestCollection



4110553

NoFrost, elektronische Temperaturregelung über LED ablesbar, freshSense, Super Gefrieren mit Einfrierautomatik, Multi-Airflow-System, varioZone, 2 x Kälteakku, 1 x Eiswürfelschale

• EEK:	E	• Lagerung bei Stromausfall:	9 h
• Gehäusegrundfarbe:	weiß	• Klimaklasse:	SN-T
• Dekorfähig:	nicht möglich	• Mit Frostfree System:	Ja
• Frequenz:	50 Hz	• Warnsignal bei Fehlfunktion:	sichtbar und hörbar
• Energieverbrauch pro Jahr:	221 kWh	• Türanschlag:	rechts
• Nutzinhalt:	200 l	• Türanschlag wechselbar:	Ja
• Sternkennzeichnung:	4	• Anzahl der Auszüge/Körbe:	5
• Breite:	600 mm	• Temperaturanzeige:	innenliegend digital
• Höhe:	1610 mm	• Gefrierleistung:	20 kg/24h
• Tiefe:	650 mm		

Type	Art.-Nr.	UVP €
GS29NFW EV	4110553 *	959,00

# SIEMENS iQ300 GS33NVW EP



4110555

Vertikaler Stangengriff, NoFrost - nie wieder abtauen!, elektronische Temperaturregelung über LED ablesbar, optische und akustische Warnung bei unzulässigem Temperaturanstieg im Gefrierabteil, freshSense - Konstante Temperatur durch intelligente Sensortechnik, Super Gefrieren mit Einfrierautomatik, Multi-Airflow-System, varioZone - für flexible Nutzung des Gefrierabteils, 4 transparente Gefriergut-Schubladen, davon 1 bigBox

• EEK:	E	• Lagerung bei Stromausfall:	9 h
• Gehäusegrundfarbe:	weiß	• Klimaklasse:	SN-T
• Dekorfähig:	nicht möglich	• Mit Frostfree System:	Ja
• Energieverbrauch pro Jahr:	228 kWh	• Warnsignal bei Fehlfunktion:	sichtbar und hörbar
• Nutzinhalt:	225 l	• Türanschlag:	rechts
• Sternkennzeichnung:	4	• Türanschlag wechselbar:	Ja
• Breite:	600 mm	• Anzahl der Auszüge/Körbe:	4
• Höhe:	1760 mm	• Temperaturanzeige:	sichtbar digital
• Tiefe:	650 mm	• Gefrierleistung:	20 kg/24h

Type	Art.-Nr.	UVP €
GS33NVW EP	4110555 *	1.019,00

## Standgefrierschränke 70cm



4109881

## Serie 6 GSN58AWDV

Vertikaler Stangengriff, LED-Beleuchtung im Gefrierbereich, NoFrost, TouchControl, elektronische Temperaturregelung, optisches und akustisches Warnsignal bei Temperaturanstieg Multi-Alarm-System mit Memory-Funktion, Türalarm und Netzausfallanzeige, FreshSense, Super Gefrieren mit Einfrierautomatik, Ice-Twister herausnehmbar, VarioZone, 5 transparente Gefriergut-Schubladen, davon 1 BigBox, höhenverstellbare Füße vorne, Rollen hinten, Türöffnungswinkel 90, Zubehör 2x Kälteakku

• EEK:	D	• Klimaklasse:	SN-T
• Gehäusegrundfarbe:	weiß	• Mit Frostfree System:	Ja
• Dekorfähig:	nicht möglich	• Warnsignal bei Fehlfunktion:	sichtbar und hörbar
• Frequenz:	50 Hz	• Türanschlag:	rechts
• Anschlusswert:	120 W	• Türanschlag wechselbar:	Ja
• Energieverbrauch pro Jahr:	222 kWh	• Anzahl der Auszüge/Körbe:	5
• Nutzinhalt:	365 l	• Temperaturanzeige:	sichtbar digital
• Sternkennzeichnung:	4	• Gefrierleistung:	22 kg/24h
• Breite:	700 mm	• Anzahl der Gefrierfächer mit Klappen:	3
• Höhe:	1910 mm	• Mit Beleuchtung:	Ja
• Tiefe:	780 mm		
• Lagerung bei Stromausfall:	12 h		

Type	Art.-Nr.	UVP €
GSN58AWDV	4109881 *	1.539,00

Legende: Renditeprodukt 5 Jahre Garantie

Nicht zur Weitergabe an Endverbraucher. \*Die vollständigen Informationen zu energieverbrauchsrelevanten Daten sowie ggf. weitere Produktdaten erhalten Sie über [www.sonepar.de/eu-label](http://www.sonepar.de/eu-label). Durch Eingabe der Artikelnummer können Sie diese herunterladen. Farbabweichungen, Irrtümer, Preis- und Modelländerungen und Druckfehler vorbehalten. Sofern nicht anders angegeben, alle Maße in mm und Leuchten ohne Leuchtmittel. Die Produktangaben sind ausschließlich solche der Hersteller. Anbieter bzw. Herausgeber haften nicht für Herstellerangaben und die sich daraus ergebenden Rechtsfolgen. UVP-Preise inkl. MwSt. in Euro. Daten-Stand 05/2025, gültig bis 30.06.2026



4110170

## Serie|6 GSN51AWDV

Vertikaler Stangengriff, LED-Beleuchtung im Gefrierbereich, NoFrost, TouchControl, elektronische Temperaturregelung, optisches und akustisches Warnsignal bei Temperaturanstieg, Multi-Alarm-System mit Memory-Funktion, Türalarm und Netzausfallanzeige FreshSense, Super Gefrieren mit Einfrierautomatik, Ice-Twister herausnehmbar, Vario-Zone, 5 transparente Gefriergut-Schubladen, davon 1 BigBox, höhenverstellbare Füße vorne, Rollen hinten, Türöffnungswinkel 90°, Zubehör 2x Kälteakku

▪ EEK:	D	▪ Klimaklasse:	SN-T
▪ Gehäusegrundfarbe:	weiß	▪ Mit Frostfree System:	Ja
▪ Dekorfähig:	nicht möglich	▪ Warnsignal bei Fehlfunktion:	sichtbar und hörbar
▪ Frequenz:	50 Hz	▪ Türanschlag:	rechts
▪ Anschlusswert:	120 W	▪ Türanschlag wechselbar:	Ja
▪ Energieverbrauch pro Jahr:	201 kWh	▪ Anzahl der Auszüge/Körbe:	5
▪ Nutzinhalt:	289 l	▪ Temperaturanzeige:	sichtbar digital
▪ Sternkennzeichnung:	4	▪ Gefrierleistung:	22 kg/24h
▪ Breite:	700 mm	▪ Anzahl der Gefrierfächer mit Klappen:	1
▪ Höhe:	1610 mm	▪ Mit Beleuchtung:	Ja
▪ Tiefe:	780 mm		
▪ Lagerung bei Stromausfall:	14,5 h		

Type	Art.-Nr.	UVP €
GSN51AWDV 	<b>4110170 *</b> 	<b>1.429,00</b>

## LIEBHERR FNC 727i-22 Peak

**Nur für autorisierte Fachhändler!**



4112675

Stand-Gefrierschrank, Peak-Serie, NoFrost, Touch & Swipe-Farbdisplay mit digitaler Temperaturanzeige, Statusanzeige, SmartDeviceBox inklusive, LED-Beleuchtung. 7 Schubfächer, davon 5 auf Teleskopauszügen, SpaceBox, VarioSpace, EasyTwistIce, EasyOpen, FrostProtect. 2 Kälteakkus, Griff mit Öffnungsmechanik. 70cm breit.

▪ EEK:	C	▪ Lagerung bei Stromausfall:	19 h
▪ Gehäusegrundfarbe:	weiß	▪ Klimaklasse:	SN-T
▪ Frequenz:	50/60 Hz	▪ Warnsignal bei Fehlfunktion:	ohne Signal
▪ Anschlusswert:	279,8 W	▪ Türanschlag:	rechts
▪ Energieverbrauch pro Jahr:	178 kWh	▪ Türanschlag wechselbar:	Ja
▪ Nutzinhalt:	358 l	▪ Anzahl der Auszüge/Körbe:	7
▪ Sternkennzeichnung:	4	▪ Temperaturanzeige:	sichtbar digital
▪ Breite:	697 mm	▪ Gefrierleistung:	19 kg/24h
▪ Höhe:	1855 mm	▪ Mit Beleuchtung:	Ja
▪ Tiefe:	760 mm		

Type	Art.-Nr.	UVP €
FNC 727i-22 	<b>4112675 *</b> 	<b>1.699,00</b>

## LIEBHERR FNC 7026-22 Plus

**Nur für autorisierte Fachhändler!**



4112673

Stand-Gefrierschrank, Plus-Serie, NoFrost, Touch-Elektronik mit digitaler Temperaturanzeige. VarioSpace, EasyOpen, SpaceBox, SuperFrost, FrostProtect, 6 Schubfächer, wechselbare Türdichtung, vertikale Griffmulde. 70cm breit.

▪ EEK:	C	▪ Tiefe:	760 mm
▪ Gehäusegrundfarbe:	weiß	▪ Lagerung bei Stromausfall:	18 h
▪ Frequenz:	50/60 Hz	▪ Klimaklasse:	SN-T
▪ Anschlusswert:	279,8 W	▪ Warnsignal bei Fehlfunktion:	ohne Signal
▪ Energieverbrauch pro Jahr:	166 kWh	▪ Türanschlag:	rechts
▪ Nutzinhalt:	307 l	▪ Türanschlag wechselbar:	Ja
▪ Sternkennzeichnung:	4	▪ Anzahl der Auszüge/Körbe:	6
▪ Breite:	697 mm	▪ Temperaturanzeige:	sichtbar digital
▪ Höhe:	1655 mm	▪ Gefrierleistung:	17 kg/24h

Type	Art.-Nr.	UVP €
FNC 7026-22 	<b>4112673 *</b> 	<b>1.149,00</b>



## LIEBHERR FNa 6635-20 Plus

Nur für autorisierte Fachhändler!

NoFrost Plus, LC-Display monochrom hinter der Tür, Touch-Elektronik, digitale Temperaturanzeige, Schnittstelle SmartDeviceBox: als optionales Zubehör, Türalarm optisch und akustisch, Alarm bei Störung optisch und akustisch, Schubfächer im Gefrierfach: 5 Schubfächer mit integrierter Schubfachführung, VarioSpace, Lagerzeit bei Störung 18 h, VarioSpace, Eiswürfelschale 1, wechselbarer Türanschlag, wechselbare Türdichtung



4114138

▪ EEK:	A	▪ Tiefe:	760 mm
▪ Gehäusegrundfarbe:	weiß	▪ Lagerung bei Stromausfall:	18 h
▪ Energieverbrauch pro Jahr:	99 kWh	▪ Warnsignal bei Fehlfunktion:	sichtbar und hörbar
▪ Sternkennzeichnung:	4	▪ Türanschlag:	rechts
▪ Breite:	697 mm	▪ Türanschlag wechselbar:	Ja
▪ Höhe:	1455 mm	▪ Gefrierleistung:	17 kg/24h
		Type	Art.-Nr.
		FNa 6635-20	4114138 *
			
			UVP €
			1.699,00

## SIEMENS iQ500 GS54NUWDV

Vertikal integrierter Griff, LED-Beleuchtung im Gefrierbereich, NoFrost - nie wieder abtauen! - nie wieder abtauen! Touchcontol-Elektronik, elektronische Temperaturregelung digital ablesbar, optische und akustische Warnung bei unzulässigem Temperaturanstieg im Gefrierfach, Multi-Alarm-System mit Memory-Funktion, Türalarm und Netzausfall-anzeige, freshSense, Super Gefrieren mit Eingefrierautomatik, leichtes Türöffnen über Luftkanal-System, Gefrierfach mit Multi-Airflow-System, 2 Intensiv-Gefrierfächer mit Glasablagen und transparenter Klappe, Eiswürfelschale, varioZone, 5 transparente Gefrierfach-Schubladen davon 1 bigBox, Türanschlag rechts, wechselbar, höhenverstellbare Füße vorne, Rollen hinten, Türöffnungswinkel 90°, Zubehör 2 x Kälteakku



4110563

▪ EEK:	D	▪ Lagerung bei Stromausfall:	13 h	
▪ Gehäusegrundfarbe:	weiß	▪ Warnsignal bei Fehlfunktion:	sichtbar und hörbar	
▪ Dekorfähig:	nicht möglich	▪ Anzahl der Auszüge/Körbe:	5	
▪ Anschlusswert:	120 W	▪ Temperaturanzeige:	sichtbar digital	
▪ Nutzinhalt:	327 l	▪ Anzahl der Gefrierfächer mit Klappen:	2	
▪ Breite:	700 mm	▪ Mit Beleuchtung:	Ja	
▪ Höhe:	1760 mm			
▪ Tiefe:	780 mm			
		Type	Art.-Nr.	UVP €
		GS54NUWDV	4110563 *	1.449,00
			 	

## SIEMENS iQ500 GS51NUWDP

Inhalt 290 l, NoFrost, touchControl-Elektronik – Elektronische Temperaturregelung digital ablesbar, Multi-Airflow-System, freshSense, superGefrieren, Eiswürfelschale mit Vorratsbehälter, varioZone, Gefrierfach-Kalender, BxHxT 700x1610x780 mm, Klimaklasse SN-T, 6 Auszüge/Körbe, mit Beleuchtung, weiß



4109874

▪ EEK:	D	▪ Lagerung bei Stromausfall:	14 h
▪ Gehäusegrundfarbe:	weiß	▪ Klimaklasse:	SN-T
▪ Dekorfähig:	nicht möglich	▪ Mit Frostfree System:	Ja
▪ Anschlusswert:	120 W	▪ Warnsignal bei Fehlfunktion:	sichtbar und hörbar
▪ Energieverbrauch pro Jahr:	174 kWh	▪ Türanschlag:	rechts
▪ Nutzinhalt:	289 l	▪ Türanschlag wechselbar:	Ja
▪ Sternkennzeichnung:	4	▪ Anzahl der Auszüge/Körbe:	4
▪ Breite:	700 mm	▪ Temperaturanzeige:	sichtbar digital
▪ Höhe:	1610 mm	▪ Gefrierleistung:	22 kg/24h
▪ Tiefe:	780 mm	▪ Mit Beleuchtung:	Ja
		Type	Art.-Nr.
		GS51NUWDP	4109874 *
			UVP €
			1.409,00

## Gefriertruhen



### HSM 37540

ProSmart Inverter Kompressor, MinFrost® - Minimale Eisbildung, Display 3 Light & Pot, mechanische Steuerung, Farbe Lederprägung/weiß, Türschloss



4112444

▪ EEK:	E	▪ Breite:	1290 mm
▪ Gehäusegrundfarbe:	weiß	▪ Höhe:	860 mm
▪ Frequenz:	50 Hz	▪ Tiefe:	675 mm
▪ Energieverbrauch pro Jahr:	251 kWh	▪ Klimaklasse:	SN-T
▪ Nutzinhalt:	360 l	▪ Gefrierleistung:	16,3 kg/24h
▪ Sternkennzeichnung:	4		
		Type	Art.-Nr.
		HSM37540	4112444 *
			UVP €
			869,00

Legende: Redundantprodukt 5 Jahre Garantie



**beko**


4114097

## HSM 22340

LED-Anzeigesystem, Steuersystem: mechanisch, MiniFrost, abschließbar, Anzahl unabhängiger Kühlkreisläufe: 1, in unbeheizten Räumen einsetzbar, 2 Gefriergutkörbe, Schnellgefrierfunktion, Temperaturalarm, Innenbeleuchtung, Abtauung manuell

▪ EEK:	D	▪ Höhe:	860 mm
▪ Gehäusegrundfarbe:	weiß	▪ Tiefe:	675 mm
▪ Frequenz:	50 Hz	▪ Lagerung bei Stromausfall:	37 h
▪ Anschlusswert:	100 W	▪ Klimaklasse:	SN-T
▪ Nutzinhalt:	230 l	▪ Gefrierleistung:	10,5 kg/24h
▪ Sternkennzeichnung:	4	▪ Mit Beleuchtung:	Ja
▪ Breite:	1105 mm		

Type	Art.-Nr.	UVP €
HSM22340 	<b>4114097 *</b>	<b>899,00</b>

**gorenje**


4114383

## FH 37 DAW

▪ EEK:	D	▪ Höhe:	858 mm
▪ Gehäusegrundfarbe:	weiß	▪ Tiefe:	746 mm
▪ Anschlusswert:	140 W	▪ Lagerung bei Stromausfall:	42 h
▪ Energieverbrauch pro Jahr:	204 kWh	▪ Gefrierleistung:	17 kg/24h
▪ Nutzinhalt:	372 l	▪ Mit Beleuchtung:	Ja
▪ Breite:	1243 mm		

Type	Art.-Nr.	UVP €
FH37DAW 	<b>4114383 *</b>	<b>649,00</b>

**gorenje**


4112546

## FH 30 EAW

FreezeProtect - 15 °C, Hochleistungsrollen, LedLight, Sicherheitsschloss, FastFreeze, LED Display, manuelle Abtauung, LED Innenbeleuchtung

▪ EEK:	E	▪ Breite:	1114 mm
▪ Gehäusegrundfarbe:	weiß	▪ Höhe:	847 mm
▪ Energieverbrauch pro Jahr:	231 kWh	▪ Tiefe:	630 mm
▪ Nutzinhalt:	297 l	▪ Gefrierleistung:	16 kg/24h
▪ Sternkennzeichnung:	4	▪ Mit Beleuchtung:	Ja

Type	Art.-Nr.	UVP €
FH30EAW 	<b>4112546 *</b>	<b>459,00</b>

**LIEBHERR** CFd 2085-26 Plus

**Nur für autorisierte Vertragshändler!**

Gefriertruhe, Plus-Serie mit StopFrost und SoftSystem, digitale Temperaturanzeige, elektronische Steuerung im Gehäuse, Tasten-Steuerung, FrostProtect, SuperFrost-Automatik mengengesteuert, Schloss



4112640

▪ EEK:	D	▪ Tiefe:	709 mm
▪ Gehäusegrundfarbe:	weiß	▪ Lagerung bei Stromausfall:	50 h
▪ Frequenz:	50 Hz	▪ Klimaklasse:	SN-T
▪ Energieverbrauch pro Jahr:	162 kWh	▪ Warnsignal bei Fehlfunktion:	sichtbar und hörbar
▪ Nutzinhalt:	248 l	▪ Temperaturanzeige:	sichtbar digital
▪ Sternkennzeichnung:	4	▪ Gefrierleistung:	10 kg/24h
▪ Breite:	1255 mm	▪ Mit Beleuchtung:	Ja
▪ Höhe:	825 mm		

Type	Art.-Nr.	UVP €
CFd 2085-26 	<b>4112640 *</b>	<b>949,00</b>

Legende: Renditeprodukt 5 Jahre Garantie

LIEBHERR CFc 1875-26 Plus



4112639

Nur für autorisierte Fachhändler!

Gefriertruhe, Plus-Serie mit StopFrost und SoftSystem, digitale Temperaturanzeige, elektronische Steuerung im Gehäuse, Tasten-Steuerung, FrostProtect, SuperFrost-Automatik mengengesteuert, Schloss

▪ EEK:	C	▪ Tiefe:	702 mm
▪ Gehäusegrundfarbe:	weiß	▪ Lagerung bei Stromausfall:	50 h
▪ Frequenz:	50 Hz	▪ Klimaklasse:	SN-T
▪ Energieverbrauch pro Jahr:	127 kWh	▪ Warnsignal bei Fehlfunktion:	sichtbar und hörbar
▪ Nutzinhalt:	192 l	▪ Temperaturanzeige:	sichtbar digital
▪ Sternkennzeichnung:	4	▪ Gefrierleistung:	10 kg/24h
▪ Breite:	1045 mm	▪ Mit Beleuchtung:	Ja
▪ Höhe:	825 mm		
		Type	Art.-Nr.
		CFc 1875-26	4112639 *
			UVP €
			849,00

Flaschenkühlschränke

LIEBHERR MRFvc 5501-20



4111247

Nur für autorisierte Fachhändler!

Kühlgerät mit Umluftkühlung, mechanische Steuerung, Drehregler, Temperaturbereich: +2 °C bis +9 °C, Temperaturanzeige innen analog, Seitenwände: Stahl, Türe selbstschließend, Innenbehälter: Kunststoff weiß, 5 Ablageflächen (4 davon höhenverstellbar), Ablageflächen: kunststoffbeschichtete Roste, Belastbarkeit: 60 kg, Griffmulde, Kunststoff-Stellfüße

▪ Nutzinhalt des Kühlfachs:	432 l	▪ Höhe:	1684 mm
▪ EEK:	B	▪ Tiefe:	769 mm
▪ Energieverbrauch pro Jahr:	383 kWh	▪ Türanschlag:	rechts
▪ Abtauart:	automatisch	▪ Türanschlag wechselbar:	Ja
▪ Breite:	747 mm		
		Type	Art.-Nr.
		MRFvc 5501-20	4111247
			UVP €
			1.179,00

LIEBHERR MRFvd3501-20



4111249

Nur für autorisierte Fachhändler!

Kühlgerät mit Umluftkühlung, mechanische Steuerung, Drehregler, Temperaturbereich: +1 °C bis +15 °C, Temperaturanzeige außen digital, Seitenwände: Stahl, Türe selbstschließend, Innenbehälter: Kunststoff weiß, 5 Ablageflächen (4 davon höhenverstellbar), Ablageflächen: kunststoffbeschichtete Roste, Belastbarkeit: 45 kg, LED-Deckenbeleuchtung, Griffmulde, Kunststoff-Stellfüße

▪ Nutzinhalt des Kühlfachs:	250 l	▪ Höhe:	1684 mm
▪ EEK:	C	▪ Tiefe:	654 mm
▪ Energieverbrauch pro Jahr:	373 kWh	▪ Türanschlag:	rechts
▪ Abtauart:	automatisch	▪ Türanschlag wechselbar:	Ja
▪ Breite:	597 mm		
		Type	Art.-Nr.
		MRFvd 3501-20	4111249
			UVP €
			1.039,00

LIEBHERR MRFvc3501-20



4111243

Nur für autorisierte Fachhändler!

Mit Umluftkühlung, Kältemittel: R 600a, dynamisches Kühlsystem, automatisches Abtauverfahren, Anschlusswert: 2,0 A, Temperaturklasse: K4, max. Umgebungstemperatur: 40 °C, durchschnittliche Luftfeuchtigkeit der Umgebung: 75 %, Gewicht: 57 kg, mechanische Steuerung, Bedienung: Drehregler, Temperaturbereich: +2 °C bis +9 °C, Temperaturanzeige: innen analog, Stahl-Seitenwände, Stahl-Tür, Schloss, Türe selbstschließend, Material Innenbehälter: Kunststoff weiß, 5 Ablageflächen (4 davon höhenverstellbar), Material Ablageflächen: kunststoffbeschichtete Roste, Belastbarkeit je Ablagefläche: 45 kg, Griffmulde, Kunststoff-Stellfüße

▪ Nutzinhalt des Kühlfachs:	250 l	▪ Höhe:	1684 mm
▪ EEK:	C	▪ Tiefe:	654 mm
▪ Energieverbrauch pro Jahr:	367 kWh	▪ Türanschlag:	rechts
▪ Abtauart:	automatisch	▪ Türanschlag wechselbar:	Ja
▪ Breite:	597 mm		
		Type	Art.-Nr.
		MRFvc 3501-20	4111243
			UVP €
			919,00

Legende: Renditeprodukt 5 Jahre Garantie

# LIEBHERR FKU 1800-21

Nur für autorisierte Fachhändler!

Mechanische Steuerung, statisches Kühlsystem, Temperaturbereich +2 °C bis +10 °C, 3 verstellbare Roste, Beladung: 118 PET 0,5 L, 221 Dosen 0,33 L



4108812

▪ Nutzinhalt des Kühlfachs:	175 l	▪ Tiefe:	600 mm
▪ EEK:	B	▪ Klimaklasse:	SN
▪ Energieverbrauch pro Jahr:	204 kWh	▪ Türanschlag:	rechts
▪ Breite:	600 mm	▪ Türanschlag wechselbar:	Ja
▪ Höhe:	850 mm		

Type	Art.-Nr.	UVP €
FKU 1800-21 	<b>4108812</b>	<b>709,00</b>

## Weintemperier- Weinlagerschrank



### WK 341 110-2 S

Weintemperierschrank mit Kompressortechnik, X-Type Design, Stangengriff aus Metall, max. 45 Bordeauxflaschen (0,75 l), Nutzinhalt total: 125 l, elektronische Steuerung, 2 Temperaturzonen 5 - 20 °C, Tür-Offen-Alarm, Alarm bei zu hoher Temperatur, Ventilator, LED Beleuchtung, 5 Holzlagerböden Buche, Dreifach Verglaste Tür (Rauchglas) mit UV--Schutz, Luftfeuchtigkeitssystem



4111210

▪ EEK:	G	▪ Tiefe:	620 mm
▪ Gehäusegrundfarbe:	schwarz	▪ Klimaklasse:	ST
▪ Energieverbrauch pro Jahr:	144 kWh	▪ Anzahl der Temperaturzonen:	2
▪ Nutzinhalt:	125 l	▪ Temperatur:	5 ... 20 °C
▪ Anzahl Flaschen (0,75 l Bordeaux):	45	▪ Türanschlag:	rechts
▪ Breite:	595 mm	▪ Türanschlag wechselbar:	Ja
▪ Höhe:	820 mm		

Type	Art.-Nr.	UVP €
WK 341 110-2 S 	<b>4111210 *</b>	<b>1.839,00</b>



### WK 341 115 S

Weintemperierschrank mit Kompressortechnik, X-Type Design, Stangengriff aus Metall, max. 20 Bordeauxflaschen (0,75 l), Nutzinhalt total: 57 l, elektronische Steuerung, eine Temperaturzone 5 - 20 °C, Tür-Offen-Alarm, Alarm bei zu hoher Temperatur, Ventilator, LED Beleuchtung, 5 Holzlagerböden Buche, zweifach Verglaste Tür (Rauchglas) mit UV--Schutz, Luftfeuchtigkeitssystem



4109895

▪ EEK:	G	▪ Tiefe:	620 mm
▪ Gehäusegrundfarbe:	schwarz	▪ Klimaklasse:	ST
▪ Energieverbrauch pro Jahr:	150 kWh	▪ Anzahl der Temperaturzonen:	1
▪ Nutzinhalt:	57 l	▪ Temperatur:	5 ... 20 °C
▪ Anzahl Flaschen (0,75 l Bordeaux):	20	▪ Türanschlag:	rechts
▪ Breite:	295 mm	▪ Türanschlag wechselbar:	Ja
▪ Höhe:	820 mm		

Type	Art.-Nr.	UVP €
WK 341 115 S 	<b>4109895 *</b>	<b>969,00</b>



### Serie|6 KUW21AHG0 (Unterbau)

Einbau Kühlschrank, Glastür: 3-fach Verglasung, Beleuchtung ein-/ausschaltbar, akustischer Türalarm, Präsenzlicht, optimale Kälteverteilung durch Innenventilator, Kindersicherung, Weinlagern: 2 Temperaturzonen, Temperaturbereich: 5-20 °C Temperaturbereich: 5-20 °C, 3 Holzroste zum Kühlen, Sockelaggregat – Be- und Entlüftung komplett durch den Sockel! Sockelhöhe mind. 10 cm, Türöffnungswinkel 115°, Sockelhöhe verstellbar von 10,2 bis 18,1 cm, Türanschlag rechts, wechselbar. Dieses Gerät ist ausschliesslich zur Lagerung von Wein bestimmt.



4441478

▪ EEK:	G	▪ Nischenbreite:	600 mm
▪ Gehäusegrundfarbe:	schwarz	▪ Nischentiefe:	820 mm
▪ Energieverbrauch pro Jahr:	130 kWh	▪ Nischentiefe:	560 mm
▪ Breite:	598 mm	▪ Anzahl der Temperaturzonen:	2
▪ Höhe:	818 mm	▪ Türanschlag:	rechts
▪ Tiefe:	581 mm		

Type	Art.-Nr.	UVP €
KUW21AHG0 	<b>4441478 *</b>	<b>2.549,00</b>

Legende: Renditeprodukt 5 Jahre Garantie

AEG



4321054

Competence CCB 54493BW

Freistehender Elektroherd, Beheizung des Backofens: Elektrisch, SurroundCook Multifunktionsherd, 4 Strahlungsbeheizte Kochzonen mit Zweikreis und Bräterzone, Versenkknebel, Leichtreinigungstür (zerleg- und aushängbar), Glatte Innenwände aus CLEAN-Emaile, 8 Beheizungsarten, Beheizungsarten: Unterhitze, Ober-/Unterhitze, Auftauen, Umluft, Feuchte Umluft, Pizzastufe, Heißluft, Heißluftgrillen, Dampfaustritt über das Kochfeld, Kochfeld: Strahlungsbeheizte Kochzonen, 4 stufenlos regelbare Kochzonen, Kochzone vorne links: Zweikreis-Kochzone, Schnellaufglühende Kochzone, 1,7 / 0,7 kW / 18 / 12 cm, Kochzone hinten links: Schnellaufglühende-Kochzone, 1,2 kW / 14 cm, Kochzone vorne rechts: Schnellaufglühende Kochzone, 1,2 kW / 14 cm, Kochzone hinten rechts: Bräterzone, Schnellaufglühende Kochzone, 2,0 (1,1/0,9) kW / 14x25 / 14 cm, Restwärmeanzeige: 4-fach, Geschirrwagen, Zubehör: FlexiRunners™ – Teilauszug (1 Paar), 1 emailliertes Backblech, 1 Kombirost, Höhenverstellbare Füße

▪ EEK:	A	▪ Ober-/Unterhitze:	Ja
▪ Grundfarbe:	weiß	▪ Heißluft:	Ja
▪ Anschlusswert:	9145 W	▪ Umluft:	Ja
▪ Höhe:	858 mm	▪ Mit Grill:	Ja
▪ Breite:	500 mm	▪ Energieverbrauch:	0,84 kWh
▪ Tiefe:	600 mm	▪ Nutzinhalt:	57 l
▪ Mit Zweikreiszone:	Ja	▪ Energieverbrauch (Umluft/Heißluft):	0,75 kWh
▪ Mit Bräterzone:	Ja		
Type Art.-Nr. UVP €			
CCB54493BW		4321054 *	999,00

AEG



4321051

Competence CCB 54091BW

Freistehender Elektroherd, Beheizung des Backofens: Elektrisch, SurroundCook Multifunktionsherd, 4 Strahlungsbeheizte Kochzonen mit Zweikreis und Bräterzone, Leichtreinigungstür (zerleg- und aushängbar), Glatte Innenwände aus CLEAN-Emaile, 8 Beheizungsarten, Beheizungsarten: Heißluft, Heißluftgrillen, Unterhitze, Ober-/Unterhitze, Auftauen, Umluft, Feuchte Umluft, Pizzastufe, Dampfaustritt über das Kochfeld, Kochfeld: Strahlungsbeheizte Kochzonen, 4 stufenlos regelbare Kochzonen, Kochzone vorne links: Zweikreis-Kochzone, Schnellaufglühende Kochzone, 1,7 / 0,7 kW / 18 / 12 cm, Kochzone hinten links: Schnellaufglühende-Kochzone, 1,2 kW / 14 cm, Kochzone vorne rechts: Schnellaufglühende Kochzone, 1,2 kW / 14 cm, Kochzone hinten rechts: Bräterzone, Schnellaufglühende Kochzone, 2,0 (1,1/0,9) kW / 14x25 / 14 cm, Restwärmeanzeige: 4-fach, Geschirrwagen, Zubehör: , 1 emailliertes Backblech, 1 Kombirost, höhenverstellbare Füße

▪ EEK:	A	▪ Heißluft:	Ja
▪ Grundfarbe:	weiß	▪ Umluft:	Ja
▪ Anschlusswert:	9145 W	▪ Mit Grill:	Ja
▪ Höhe:	858 mm	▪ Energieverbrauch:	0,84 kWh
▪ Breite:	500 mm	▪ Nutzinhalt:	57 l
▪ Tiefe:	600 mm	▪ Energieverbrauch (Umluft/Heißluft):	0,75 kWh
▪ Ober-/Unterhitze:	Ja		
Type Art.-Nr. UVP €			
CCB54091BW		4321051 *	789,00

Amica  
*for living*



4315180

SHC 903 001...

SensorControlPlus Timer, versenkbare Knebel, 9 Backofenfunktionen: RapidWarmUp, Auftauen, Intensivgrill Top, Intensivgrill, Infrarotgrill, Ober- und Unterhitze, Unterhitze, Umluft, 1fach-Teleskopauszug, Geschirrwagen, Zubehör: 1 emailliertes Backblech, 1 Grillrost, 4 TopSpeed Kochzonen, Restwärmeanzeige

▪ EEK:	A	▪ Anzahl der Brennstellen:	4
▪ Anschlusswert:	9000 W	▪ Ober-/Unterhitze:	Ja
▪ Höhe:	850 mm	▪ Umluft:	Ja
▪ Breite:	500 mm	▪ Mit Grill:	Ja
▪ Tiefe:	600 mm	▪ Energieverbrauch:	0,99 kWh
▪ Mit Zweikreiszone:	Ja	▪ Nutzinhalt:	65 l
▪ Mit Bräterzone:	Ja	▪ Energieverbrauch (Umluft/Heißluft):	0,78 kWh
Grundfarbe Type Art.-Nr. UVP €			
Edelstahl, Seitenfarbe: schwarz		SHC 903 001 E	4315180 *
			979,00
weiß		SHC 903 001 W	4315183 *
			909,00

Legende: Renditeprodukt 5 Jahre Garantie



4425588

## SHC 11543 W

Backofenfunktionen: Licht, Ober-/Unterhitze, Defrosting: Auftaufunktion, Infrarotgrill, Grill + Oberhitze, Grill + Oberhitze + Ventilator, Ober- und Unterhitze + Ventilator, Unterhitze, Rapid warm up: Schnellaufheizung, Clean-Emaille, Geschirrwagen mit Rollenschub, 4 HiLight-Kochzonen, Restwärmelanzeige, 1 emailliertes Backblech, 1 Fettpfanne, 1 Backrost


▪ EEK:	A	▪ Mit Bräterzone:	Ja
▪ Grundfarbe:	weiß	▪ Ober-/Unterhitze:	Ja
▪ Anschlusswert:	9000 W	▪ Umluft:	Ja
▪ Höhe:	850 mm	▪ Mit Grill:	Ja
▪ Breite:	500 mm	▪ Energieverbrauch:	0,99 kWh
▪ Tiefe:	600 mm	▪ Nutzinhalt:	65 l
▪ Mit Zweikreiszone:	Ja	▪ Energieverbrauch (Umluft/Heißluft):	0,78 kWh
Type		Art.-Nr.	UVP €
SHC 11543 W ws		4425588 *	859,00
			



4425587

## SHC 11542 W

Beheizungsarten: Licht, Ober-/Unterhitze, Defrosting (Auftaufunktion), Infrarotgrill, Grill + Oberhitze, Grill + Oberhitze + Ventilator, Ober- und Unterhitze + Ventilator, Unterhitze, Rapid warm up (Schnellaufheizung, Clean-Emaille, Geschirrwagen mit Rollenschub, 1 emailliertes Backblech, 1 Fettpfanne, 1 Backrost

▪ EEK:	A	▪ Ober-/Unterhitze:	Ja	
▪ Grundfarbe:	weiß	▪ Umluft:	Ja	
▪ Anschlusswert:	9000 W	▪ Mit Grill:	Ja	
▪ Höhe:	850 mm	▪ Energieverbrauch:	0,98 kWh	
▪ Breite:	500 mm	▪ Nutzinhalt:	65 l	
▪ Tiefe:	600 mm	▪ Energieverbrauch (Umluft/Heißluft):	0,78 kWh	
		Type	Art.-Nr.	UVP €
		SHC 11542 W ws	4425587 *	789,00
				



4320776

## GECS 5C60WPA

HomeMade Plus Form, supreme-Beschichtung – ultra-schmutzabweisende, ultra-glatte Oberfläche, supersanft und superleise, perfekt für großes Kochgeschirr, 11 Beheizungsarten: Schnellaufheizung, Ober- und Unterhitze mit Ventilator, Großflächengrillen mit Ventilator, AirFry, Heißluft mit Dampf, Ober- und Unterhitze mit Dampf, Großflächengrillen, Pizza Funktion, FrozenBake (Auftau-Programm), Auftauen, AquaClean, Zubehör Grillrost, Backblech, Fettpfanne, 2fach Teleskopauszüge


▪ EEK:	A	▪ Tiefe:	594 mm	
▪ Anschlusswert:	9400 W	▪ Energieverbrauch:	0,98 kWh	
▪ Höhe:	850 mm	▪ Nutzinhalt:	70 l	
▪ Breite:	500 mm	▪ Energieverbrauch (Umluft/Heißluft):	0,8 kWh	
		Type	Art.-Nr.	UVP €
		GECS5C60WPA	4320776 *	689,00
				



4320774

## GEC 5C41WG

HomeMade Plus Form, supreme-Beschichtung – ultra-schmutzabweisende, ultra-glatte Oberfläche, supersanft und superleise, perfekt für großes Kochgeschirr, 9 Beheizungsarten: Schnellaufheizung, Ober- und Unterhitze mit Ventilator, Ober- und Unterhitze, Großflächengrillen mit Ventilator, Großflächengrillen, Pizza Funktion, FrozenBake (Auftau-Programm), Auftauen, AquaClean, Zubehör Grillrost, Fettpfanne, 1fach Teleskopauszug

▪ EEK:	A	▪ Tiefe:	594 mm	
▪ Grundfarbe:	weiß	▪ Energieverbrauch:	0,98 kWh	
▪ Anschlusswert:	8600 W	▪ Nutzinhalt:	70 l	
▪ Höhe:	850 mm	▪ Energieverbrauch (Umluft/Heißluft):	0,8 kWh	
▪ Breite:	500 mm			
		Type	Art.-Nr.	UVP €
		GEC5C41WG	4320774 *	519,00
				

Legende: Renditeprodukt 5 Jahre Garantie





4425586

SHE 11544 W

Backofen Multifunktion: Licht, Ober-/Unterhitze, Defrosting (Auftaufunktion), Infrarotgrill, Grill + Oberhitze, Grill + Oberhitze + Ventilator, Ober- und Unterhitze + Ventilator, Unterhitze, Rapid warm up (Schnellaufheizung), Clean--Emaille, Geschirrwagen mit Rollenschub, 4 Kochplatten, abnehmbare, emaillierte Abdeckplatte, 1 emailliertes Backblech, 1 Fettpfanne, 1 Backrost

▪ EEK:	A	▪ Ober-/Unterhitze:	Ja
▪ Grundfarbe:	weiß	▪ Mit Grill:	Ja
▪ Anschlusswert:	8900 W	▪ Energieverbrauch:	0,99 kWh
▪ Höhe:	850 mm	▪ Nutzinhalt:	62 l
▪ Breite:	500 mm	▪ Energieverbrauch (Umluft/Heißluft):	0,77 kWh
▪ Tiefe:	600 mm		
Type		Art.-Nr.	UVP €
SHE 11544 W ws		4425586 *	539,00



4425584

SHE 11546 W

Beheizungsarten: Oberhitze, Unterhitze, Ober- und Unterhitze, Steam Clean: Reinigung durch Wasserdampf, Clean--Emaille, Geschirrwagen, 4 Kochplatten, abnehmbare, emaillierte Abdeckplatte, 1 Fettpfanne, 1 Backrost

▪ EEK:	A	▪ Tiefe:	600 mm
▪ Grundfarbe:	weiß	▪ Ober-/Unterhitze:	Ja
▪ Anschlusswert:	7700 W	▪ Energieverbrauch:	0,8 kWh
▪ Höhe:	850 mm	▪ Nutzinhalt:	68 l
▪ Breite:	500 mm		
Type		Art.-Nr.	UVP €
SHE 11546 W ws		4425584 *	519,00



4425585

SHE 11545 W

Konventionelle Beheizung mit Grill, Thermoregulierung, 4 Beheizungsarten: Oberhitze, Unterhitze, Ober- und Unterhitze, Infrarotgrill, Wrasenabzug hinten, Geschirrwagen, Clean-Emaille, 4 Kochplatten, abnehmbare Abdeckplatte, 1 Fettpfanne, 1 Backrost

▪ EEK:	A	▪ Tiefe:	600 mm
▪ Grundfarbe:	weiß	▪ Ober-/Unterhitze:	Ja
▪ Anschlusswert:	7700 W	▪ Mit Grill:	Ja
▪ Höhe:	850 mm	▪ Energieverbrauch:	0,8 kWh
▪ Breite:	500 mm	▪ Nutzinhalt:	68 l
Type		Art.-Nr.	UVP €
SHE 11545 W ws		4425585 *	499,00



4315181

FSS 56000GW

Mulden-Kochfeld, 50 cm breit, 4 Heizarten, Geschirrwagen mit Sockelauszug, 4 Kochzonen: Vorne links: 180 mm - 1500 W, hinten links: 145 mm - 1000 W, vorne rechts: 145 mm - 1500 W, hinten rechts: 180 mm - 1500 W, Betriebsanzeige, Ofen: SteamShine, 2-fach vollverglaste Innentür, emaillierte Innen-Rückwand, 5 Einschubebenen, 4 Heizarten. Ober-/Unterhitze, Unterhitze, Grill, Kleinflächengrill, Zubehör: Backblech, emailliert, Grillrost, Spannung: 220-240 V/380-415 V

▪ EEK:	A	▪ Tiefe:	600 mm
▪ Grundfarbe:	weiß	▪ Ober-/Unterhitze:	Ja
▪ Anschlusswert:	7400 W	▪ Mit Grill:	Ja
▪ Höhe:	850 mm	▪ Energieverbrauch:	0,76 kWh
▪ Breite:	500 mm	▪ Nutzinhalt:	60 l
Type		Art.-Nr.	UVP €
FSS56000GW		4315181 *	519,00

Legende: Renditeprodukt 5 Jahre Garantie

Nicht zur Weitergabe an Endverbraucher. \*Die vollständigen Informationen zu energieeffizienzrelevanten Daten sowie ggf. weitere Produktdaten erhalten Sie über [www.sonepar.de/eu-label](http://www.sonepar.de/eu-label). Durch Eingabe der Artikelnummer können Sie diese herunterladen. Farbabweichungen, Irrtümer, Preis- und Modelländerungen und Druckfehler vorbehalten. Sofern nicht anders angegeben, alle Maße in mm und Leuchten ohne Leuchtmittel. Die Produktangaben sind ausschließlich solche der Hersteller. Anbieter bzw. Herausgeber haften nicht für Herstellerangaben und die sich daraus ergebenden Rechtsfolgen. UVP-Preise inkl. MwSt. in Euro. Daten-Stand 05/2025, gültig bis 30.06.2026

Standgeräte - Kochen und Backen

**gorenje**



4320832

## GE 5A23WH

Material Bedienfeld: Stahl lackiert, weißer Handgriff, Glastür, Material Deckel: Lackiert klassisch, Größe des größten Backblechs: 1260 cm<sup>2</sup>, Pizza-Funktion, HomeMade Design, PerfectGrill, Knebelform: Aufgesetzte Knebel, Elektro-Edelstahl-Kochfeld, 1 Blitzkochplatte + 3 Normalkochplatten, Backofenbeleuchtung, Ausführung des Schubfaches: klappbarer Deckel, 1 Fettpfanne, 1 Grillrost, seitliche Einhängegitter, AquaClean, Supreme-Beschichtung, C (Compact Door), 2fach verglast

▪ EEK:	A	▪ Ober-/Unterhitze:	Ja
▪ Grundfarbe:	weiß	▪ Mit Grill:	Ja
▪ Anschlusswert:	8300 W	▪ Energieverbrauch pro Ober-/Unterhitze Zyklus:	0,82 kWh
▪ Höhe:	850 mm	▪ Energieverbrauch:	0,82 kWh
▪ Breite:	500 mm	▪ Nutzinhalt:	74 l
▪ Tiefe:	594 mm		
Type Art.-Nr. UVP €			
GE5A23WH 4320832 * 389,00			

## Standherde 60cm mit Glaskeramik-Kochfeld

**AEG**



4321013

## Competence CCB 6446 BBM

Freistehender Elektroherd Beheizung des Backofens: Elektrisch SurroundCook Multifunktionsherd 4 Strahlungsbeheizte Kochzonen mit Zweikreis und Bräterzone 4 Strahlungsbeheizte Kochzonen Touchbedienung Versenkknebel Leichtreinigungstür (zerleg- und aushängbar) Glatte Innenwände aus CLEAN-Emaille 7 Beheizungsarten Beheizungsarten: Ober-/Unterhitze, Dörren, Grillstufe 2, Feuchte Umluft, Pizzastufe, Heißluft, Heißluftgrillen Dampfaustritt über das Kochfeld Kochfeld: Strahlungsbeheizte Kochzonen 4 stufenlos regelbare Kochzonen Kochzone vorne links: Zweikreis-Kochzone, Schnellaufglühende Kochzone, 1,0/2,2 kW / 14/21 cm Kochzone hinten links: Schnellaufglühende-Kochzone, 1,2 kW / 14,5 cm Kochzone vorne rechts: Schnellaufglühende Kochzone, 1,2 kW / 14,5 cm Kochzone hinten rechts: Bräterzone, Schnellaufglühende Kochzone, 2200W/1400W/265mm/170mm Restwärmanzeige: 4-fach Kühlgebläse Geschirrwagen Zubehör: Montierbarer Kippschutz, FlexiRunners™ – Teilauszug (1 Paar), 1 emailliertes Backblech, 1 Fettpfanne, 1 Kombirost,

▪ EEK:	A	▪ Ober-/Unterhitze:	Ja
▪ Grundfarbe:	Edelstahl	▪ Heißluft:	Ja
▪ Anschlusswert:	10300 W	▪ Umluft:	Ja
▪ Höhe:	850 mm	▪ Mit Grill:	Ja
▪ Breite:	596 mm	▪ Energieverbrauch:	0,95 kWh
▪ Tiefe:	600 mm	▪ Nutzinhalt:	73 l
Type Art.-Nr. UVP €			
CCB6446BBM 4321013 * 999,00			

**AEG**



4321011

## Competence CCB 6442ABW

Freistehender Elektroherd Beheizung des Backofens: Elektrisch SurroundCook Multifunktionsherd 4 Strahlungsbeheizte Kochzonen mit Zweikreis und Bräterzone 4 Strahlungsbeheizte Kochzonen Touchbedienung Versenkknebel Leichtreinigungstür (zerleg- und aushängbar) Glatte Innenwände aus CLEAN-Emaille 7 Beheizungsarten Beheizungsarten: Ober-/Unterhitze, Dörren, Grillstufe 2, Feuchte Umluft, Pizzastufe, Heißluft, Heißluftgrillen Dampfaustritt über das Kochfeld Kochfeld: Strahlungsbeheizte Kochzonen 4 stufenlos regelbare Kochzonen Kochzone vorne links: Zweikreis-Kochzone, Schnellaufglühende Kochzone, 1,0/2,2 kW / 14/21 cm Kochzone hinten links: Schnellaufglühende-Kochzone, 1,2 kW / 14,5 cm Kochzone vorne rechts: Schnellaufglühende Kochzone, 1,2 kW / 14,5 cm Kochzone hinten rechts: Bräterzone, Schnellaufglühende Kochzone, 2200W/1400W/265mm/170mm Restwärmanzeige: 4-fach Kühlgebläse Geschirrwagen Zubehör: Montierbarer Kippschutz, FlexiRunners™ – Teilauszug (1 Paar), 1 emailliertes Backblech, 1 Kombirost,

▪ EEK:	A	▪ Ober-/Unterhitze:	Ja
▪ Grundfarbe:	weiß	▪ Heißluft:	Ja
▪ Anschlusswert:	10300 W	▪ Umluft:	Ja
▪ Höhe:	850 mm	▪ Mit Grill:	Ja
▪ Breite:	596 mm	▪ Energieverbrauch:	0,95 kWh
▪ Tiefe:	600 mm	▪ Nutzinhalt:	73 l
Type Art.-Nr. UVP €			
CCB6442ABW 4321011 * 959,00			



4303345

## SHC 914 100 E

11 Backofenfunktionen, Heißluft mit Ringheizkörper, Aqualytic Reinigungsfunktion, AquaRealEase Emaillierung, 2fach Teleskopauszüge, Window Timer, rollengeführter Geschirrwagen, 4 TopSpeed Kochzonen, Restwärmeanzeige, 1 Fettpfanne, 1 Backblech, 1 Grillrost

■ EEK:	A	■ Ober-/Unterhitze:	Ja
■ Grundfarbe:	Edelstahl	■ Heißluft:	Ja
■ Anschlusswert:	9900 W	■ Umluft:	Ja
■ Höhe:	850 mm	■ Mit Grill:	Ja
■ Breite:	600 mm	■ Energieverbrauch:	0,99 kWh
■ Tiefe:	600 mm	■ Nutzinhalt:	65 l
■ Mit Zweikreiszone:	Ja	■ Energieverbrauch (Umluft/Heißluft):	0,78 kWh
■ Mit Bräterzone:	Ja		
Type		Art.-Nr.	UVP €
SHC 914 100 E		4303345 *	1.219,00



4425591

## SHC 11642 W

Multifunktion, Backofenfunktionen: Licht, RapidWarmUp = Schnellaufheizung (150°C in 4 Min.), Defrost, Intensivgrill Top: Grill + Oberhitze + Ventilator, Intensivgrill: Grill + Oberhitze, Infrarotgrill, Unterhitze, Ober-/ Unterhitze, Heißluft mit Ringheizkörper, Heißluft: Ober- und Unterhitze + Ventilator, Pizzastufe: Heißluft mit Ringheizkörper + Unterhitze, Seitengitter, Clean-Emaille, RapidWarmUp: Schnellaufheizung, Defrost: Auftauen, Backtabelle auf Innentür, 4 HiLightzonen, Restwärmeanzeige, 2 x emailliertes Backblech, 1 x Fettpfanne, 1 x Grillrost

■ EEK:	A	■ Mit Bräterzone:	Ja
■ Grundfarbe:	weiß	■ Ober-/Unterhitze:	Ja
■ Anschlusswert:	10100 W	■ Heißluft:	Ja
■ Höhe:	850 mm	■ Mit Grill:	Ja
■ Breite:	600 mm	■ Energieverbrauch:	0,99 kWh
■ Tiefe:	600 mm	■ Nutzinhalt:	65 l
■ Mit Zweikreiszone:	Ja	■ Energieverbrauch (Umluft/Heißluft):	0,78 kWh
Type		Art.-Nr.	UVP €
SHC 11642 W ws		4425591 *	979,00



4435328

## Serie|4 HKR39C220

7 Beheizungsarten: 3D Heißluft, Ober-/Unterhitze, Umluftgrill, Pizzastufe, Unterhitze, Heißluft sanft, variabler Großflächengrill, Temperaturregelung von 50 °C - 275 °C, Zubehörräger / Auszugssystem: Einhängestell, 2fach-Teleskop--Auszug, Versenkknebel, Reinigung Eco Clean Direct: Rückwand, Vollglas-Innentür, mechanische Backofensteuerung, LED-Display rot, Elektronik-Uhr, Schnellaufheizung, Halogen-Innenbeleuchtung, 21 cm Blende (eine Schiene), Zubehör: 1x Universalpfanne, 1x Rost, Kindersicherung

■ EEK:	A	■ Ober-/Unterhitze:	Ja
■ Grundfarbe:	weiß	■ Umluft:	Ja
■ Anschlusswert:	10800 W	■ Mit Grill:	Ja
■ Höhe:	850 mm	■ Energieverbrauch pro Ober-/Unterhitze Zyklus:	0,98 kWh
■ Breite:	600 mm	■ Energieverbrauch:	0,98 kWh
■ Tiefe:	600 mm	■ Nutzinhalt:	66 l
■ Mit Zweikreiszone:	Ja	■ Energieverbrauch (Umluft/Heißluft):	0,79 kWh
■ Mit Bräterzone:	Ja		
Type		Art.-Nr.	UVP €
HKR39C220		4435328 *	1.239,00



4435326

## Serie|2 HKA090220

7 Beheizungsarten: 3D Heißluft, Ober-/Unterhitze, Umluftgrill, Pizzastufe, Unterhitze, Heißluft sanft, variabler Großflächengrill, Temperaturregelung von 50 °C - 275 °C, Zubehörräger / Auszugssystem: Einhängestell, Garraum Reinigung, Vollglas-Innentür, Schnellaufheizung, Halogen-Innenbeleuchtung, 21 cm Blende (eine Schiene), Zubehör: 1x Universalpfanne, 1x Rost

■ EEK:	A	■ Heißluft:	Ja
■ Grundfarbe:	weiß	■ Umluft:	Ja
■ Anschlusswert:	10800 W	■ Mit Grill:	Ja
■ Höhe:	850 mm	■ Energieverbrauch pro Ober-/Unterhitze Zyklus:	0,98 kWh
■ Breite:	600 mm	■ Energieverbrauch:	0,98 kWh
■ Tiefe:	600 mm	■ Nutzinhalt:	66 l
■ Mit Zweikreiszone:	Ja	■ Energieverbrauch (Umluft/Heißluft):	0,79 kWh
■ Mit Bräterzone:	Ja		
■ Ober-/Unterhitze:	Ja		
Type		Art.-Nr.	UVP €
HKA090220		4435326 *	879,00

Legende: Renditeprodukt 5 Jahre Garantie

Nicht zur Weitergabe an Endverbraucher. \*Die vollständigen Informationen zu energieeffizienzrelevanten Daten sowie ggf. weitere Produktdaten erhalten Sie über [www.sonepar.de/eu-label](http://www.sonepar.de/eu-label). Durch Eingabe der Artikelnummer können Sie diese herunterladen. Farbabweichungen, Irrtümer, Preis- und Modelländerungen und Druckfehler vorbehalten. Alle Maße in mm und Leuchten ohne Leuchtmittel. Die Produktangaben sind ausschließlich solche der Hersteller. Anbieter bzw. Herausgeber haften nicht für Herstellerangaben und die sich daraus ergebenden Rechtsfolgen. UVP-Preise inkl. MwSt. in Euro. Daten-Stand 05/2025; gültig bis 30.06.2026

gorenje



4320780

## GECS6C70XPA

HomeMade Plus Form, supreme-Beschichtung – ultra-schmutzabweisende, ultra-glatte Oberfläche, supersanft und superleise, perfekt für großes Kochgeschirr, ExtraSteam, 11 Beheizungsarten: Schnellaufheizung, Ober- und Unterhitze mit Ventilator, Großflächengrillen mit Ventilator, AirFry, Heißluft mit Dampf, Ober- und Unterhitze mit Dampf, Großflächengrillen, Pizza Funktion, FrozenBake (Auftau-Programm), Auftauen, AquaClean, Zubehör Grillrost, Backblech, Fettpfanne, 2fach Teleskopauszüge

▪ EEK:	A	▪ Mit Bräterzone:	Ja	
▪ Grundfarbe:	Edelstahl	▪ Energieverbrauch pro Ober-/Unterhitze Zyklus:	0,94 kWh	
▪ Anschlusswert:	10300 W	▪ Energieverbrauch:	0,94 kWh	
▪ Höhe:	850 mm	▪ Nutzinhalt:	71 l	
▪ Breite:	600 mm	▪ Energieverbrauch (Umluft/Heißluft):	0,81 kWh	
▪ Tiefe:	600 mm			
		Type	Art.-Nr.	UVP €
		GECS6C70XPA	4320780 *	779,00
				


gorenje



4320779

## GECS6C70WPA

HomeMade Plus Form, supreme-Beschichtung – ultra-schmutzabweisende, ultra-glatte Oberfläche, supersanft und superleise, perfekt für großes Kochgeschirr, ExtraSteam, 11 Beheizungsarten: Schnellaufheizung, Ober- und Unterhitze mit Ventilator, Großflächengrillen mit Ventilator, AirFry, Heißluft mit Dampf, Ober- und Unterhitze mit Dampf, Großflächengrillen, Pizza Funktion, FrozenBake (Auftau-Programm), Auftauen, AquaClean, Zubehör Grillrost, Backblech, Fettpfanne, 2fach Teleskopauszüge

▪ EEK:	A	▪ Heißluft:	Ja	
▪ Anschlusswert:	10300 W	▪ Umluft:	Ja	
▪ Höhe:	850 mm	▪ Energieverbrauch pro Ober-/Unterhitze Zyklus:	0,94 kWh	
▪ Breite:	600 mm	▪ Energieverbrauch:	0,94 kWh	
▪ Tiefe:	600 mm	▪ Nutzinhalt:	71 l	
▪ Mit Bräterzone:	Ja	▪ Energieverbrauch (Umluft/Heißluft):	0,81 kWh	
▪ Ober-/Unterhitze:	Ja			
		Type	Art.-Nr.	UVP €
		GECS6C70WPA	4320779 *	749,00
				


gorenje



4320775

## GEC6C40WD

HomeMade Plus Form, supreme-Beschichtung – ultra-schmutzabweisende, ultra-glatte Oberfläche, supersanft und superleise, perfekt für großes Kochgeschirr, 9 Beheizungsarten: Schnellaufheizung, Ober- und Unterhitze mit Ventilator, Großflächengrillen mit Ventilator, Pizza Funktion, FrozenBake (Auftau-Programm), Auftauen, AquaClean, Zubehör Grillrost, Backblech, Fettpfanne, seitliche Einhängegitter

▪ EEK:	A	▪ Energieverbrauch pro Ober-/Unterhitze Zyklus:	0,94 kWh	
▪ Grundfarbe:	weiß	▪ Energieverbrauch:	0,94 kWh	
▪ Höhe:	850 mm	▪ Nutzinhalt:	71 l	
▪ Breite:	600 mm	▪ Energieverbrauch (Umluft/Heißluft):	0,81 kWh	
▪ Tiefe:	600 mm			
		Type	Art.-Nr.	UVP €
		GEC6C40WD	4320775 *	649,00
				


## Standherde Gas



4425605

## SHGG 11647 W

Elektrische Einhand-Funken-Zündung, thermoelektrischer Zündsicherung, Gaskochfeld auf Erdgas (20 mbar) eingestellt, umrüstbar auf Flüssiggas (50 mbar), Rollengelagerter Geschirrwagen, kippsicher, Clean-Emaillie, 4 Gas Kochstellen auf Glas, vollzündgesichert, abnehmbarer Topfträger, schwarz emailliert, Zubehör: 1 emailliertes Backblech, 1 Fettpfanne, 1 Grillrost, Düsen-Set für die Umrüstung auf Flüssig-Gas

▪ EEK:	A	▪ Breite:	600 mm	
▪ Gasart:	Erdgas	▪ Tiefe:	600 mm	
▪ Zündsicherung:	Ja	▪ Anzahl der Brennstellen:	4	
▪ Grundfarbe:	weiß	▪ Mit Grill:	Ja	
▪ Höhe:	850 mm	▪ Nutzinhalt:	71 l	
		Type	Art.-Nr.	UVP €
		SHGG 11647 W ws	4425605 *	699,00
				

Legende: Renditeprodukt 5 Jahre Garantie



4302652

## SHGG 11549 W

Elektrische Einhand-Funkenzündung, thermoelektrische Zündsicherung auf allen Brennern, Werkseitig auf Erdgas (20 mbar) eingestellt, Umrüstbar auf Flüssig-Gas (50 mbar), Geschirrwagen mit Rollenschub, kippsicher, höhenverstellbar +/- 5 mm, Tür dreifach verglast, optimal durchlüftet, leicht aushängbar durch stabiles Ein-Achsen-Scharnier, Innentür vollverglast, 1 Backofenschalter: Betriebsarten + Temperatur, Clean-Emaillierung, grau emailliert, 25 W Innenbeleuchtung, 1 Hilfsbrenner, stabiler Topfträger, schwarz emailliert, Nennwärmeleistung Gas: 8,45 kW

• EEK:	A	• Tiefe:	600 mm
• Gasart:	Erdgas	• Anzahl der Brennstellen:	4
• Zündsicherung:	Ja	• Anzahl der Normalbrenner:	2
• Grundfarbe:	weiß	• Anzahl der Starkbrenner:	1
• Höhe:	850 mm	• Energieverbrauch:	6,2 kWh
• Breite:	500 mm	• Nutzinhalt:	58 l
		Type	Art.-Nr.
		SHGG 11549 W ws	4302652 *
		UVP € 629,00	

## ORANIER STG699



4320878

Gas-Standherd, 60 cm. Ausstattung Backofen: Design Drehknebel, Grillbrenner Gas 2,00 kW, Gasbackofen konventionell 2,50 kW, Backraumbeleuchtung, ORANIER CLEAN UP-Emaillierung, geprägte Seitenwände, 1 verchromter Grillrost, 1 emailliertes Backblech. Eingestellt auf Erdgas (20mbar), umrüstbar auf Flüssiggas (50mbar), Flüssiggasdüsen-Set beiliegend. Komfort-Funktionen: Schublade für Geschirr, aushängbare, 2-fach verglaste Backofentür, Vollglasinnenscheibe, herausnehmbar, Füße höhenverstellbar (+ 3,0 cm), max. Arbeitshöhe von 86 cm. Ausstattung Kochfeld: Gasmulde, 4 Kochzonen.» Eingestellt auf Erdgas (20mbar), umrüstbar auf Flüssiggas (50mbar), Flüssiggasdüsen-Set beiliegend, steckbare Abdeckhaube. Komfort-Funktionen: emaillierte Gusstopfträger, abnehmbar, emaillierte Brennerdeckel, abnehmbar, elektrische Einhand-Funkenzündung. 4 Kochzonen: vorne links 0,95 kW, hinten links 1,7 kW, vorne rechts 2,9 kW, hinten rechts 1,7 kW. Sicherheit: elektrische Taktfunkenzündung, thermoelektrische Zündsicherung

• EEK:	A	• Tiefe:	630 mm
• Grundfarbe:	weiß	• Energieverbrauch:	1,57 kWh
• Höhe:	855 mm	• Nutzinhalt:	55 l
• Breite:	600 mm		
		Type	Art.-Nr.
		STG 699	4320878 *
		UVP € 529,00	

## ORANIER STG599



4320877

Ausstattung Backofen: Design Drehknebel, Grillbrenner Gas 2,00 kW, Gasbackofen konventionell 2,50 kW, Backraumbeleuchtung, ORANIER CLEAN UP-Emaillierung, geprägte Seitenwände, 1 verchromter Grillrost, 1 emailliertes Backblech. Eingestellt auf Erdgas (20mbar). Umrüstbar auf Flüssiggas (50mbar), Flüssiggasdüsen-Set beiliegend. Komfort-Funktionen: Schublade für Geschirr, aushängbare, 2-fach verglaste Backofentür, Vollglasinnenscheibe, herausnehmbar Füße höhenverstellbar (+ 3,0 cm), max. Arbeitshöhe von 86 cm. Ausstattung Kochfeld: Gasmulde, 4 Kochzonen. Eingestellt auf Erdgas (20mbar). Umrüstbar auf Flüssiggas (50mbar). Flüssiggasdüsen-Set beiliegend. Steckbare Abdeckhaube. Komfort-Funktionen: Emaillierte Gusstopfträger, abnehmbar Emaillierte Brennerdeckel, abnehmbar Elektrische Einhand-Funkenzündung. 4 Kochzonen: vorne links 0,95 kW, hinten links 1,7 kW, vorne rechts 2,9 kW, hinten rechts 1,7 kW. Sicherheit: Elektrische Taktfunkenzündung, Thermoelektrische Zündsicherung

• EEK:	A	• Tiefe:	630 mm
• Grundfarbe:	weiß	• Energieverbrauch:	1,43 kWh
• Höhe:	855 mm	• Nutzinhalt:	43 l
• Breite:	500 mm		
		Type	Art.-Nr.
		STG 599	4320877 *
		UVP € 479,00	

## Standherde Gas-Elektro

## ORANIER STK657



4320880

Gas-Elektro-Standherd, 60 cm. Ausstattung Backofen: Design Drehknebel, 9 Funktionen, Oberhitze, Unterhitze, Ober-/Unterhitze, Grill, Grill mit Umluft, Ober-/Unterhitze mit Umluft, echte Heißluft, Auftaustufe, Backraumbeleuchtung, ORANIER CLEAN UP-Emaillierung, Relingsystem verchromt, bis zwei Vollauszüge möglich, 1 verchromter Grillrost, 1 emailliertes Backblech, 1 emaillierte Fettpfanne. Komfort-Funktionen: Schublade für Geschirr, aushängbare, 2-fach verglaste Backofentür, Vollglasinnenscheibe, herausnehmbar, Füße höhenverstellbar (+ 3,0 cm), max. Arbeitshöhe von 86 cm, Ausstattung Kochfeld: Gasmulde, 4 Kochzonen. Eingestellt auf Erdgas (20mbar), umrüstbar auf Flüssiggas (50mbar), Flüssiggasdüsen-Set beiliegend, steckbare Abdeckhaube. Komfort-Funktionen: emaillierte Gusstopfträger, abnehmbar, emaillierte Brennerdeckel, abnehmbar, elektrische Einhand-Funkenzündung. 4 Kochzonen: vorne links 0,95 kW, hinten links 1,7 kW, vorne rechts 2,9 kW, hinten rechts 1,7 kW. Sicherheit: elektrische Taktfunkenzündung, thermoelektrische Zündsicherung

• EEK:	A	• Breite:	600 mm
• Grundfarbe:	weiß	• Tiefe:	630 mm
• Höhe:	855 mm	• Nutzinhalt:	60 l
		Type	Art.-Nr.
		STK 657	4320880 *
		UVP € 559,00	

Legende: Renditeprodukt 5 Jahre Garantie





## ORANIER STK557



4320879

Gas-Elektro-Standherd, 50 cm. Ausstattung Backofen: Design Drehknebel, 9 Funktionen, Oberhitze, Unterhitze, Ober-/Unterhitze, Grill, Grill mit Umluft, Ober-/Unterhitze mit Umluft, echte Heißluft, Auftaustufe, Backraumbeleuchtung, ORANIER CLEAN UP-Emaillierung, Relingsystem verchromt, bis zwei Vollauszüge möglich, 1 verchromter Grillrost, 1 emailliertes Backblech, 1 emaillierte Fettpfanne. Komfort-Funktionen: Schublade für Geschirr, aushängbare, 2-fach verglaste Backofentür, Vollglasinnenscheibe, herausnehmbar, Füße höhenverstellbar (+ 3,0 cm),» max. Arbeitshöhe von 86 cm. Ausstattung Kochfeld: Gasmulde, 4 Kochzonen. Eingestellt auf Erdgas (20mbar), umrüstbar auf Flüssiggas (50mbar), Flüssiggasdüsen-Set beiliegend, steckbare Abdeckhaube. Komfort-Funktionen: emaillierte Gusstopfträger, abnehmbar, emaillierte Brennerdeckel, abnehmbar, elektrische Einhand-Funkenzündung. 4 Kochzonen: vorne links 0,95 kW, hinten links 1,7 kW, vorne rechts 2,9 kW, hinten rechts 1,7 kW. Sicherheit: elektrische Taktfunkenzündung, thermo-elektrische Zündsicherung

▪ EEK:	A	▪ Breite:	500 mm
▪ Grundfarbe:	weiß	▪ Tiefe:	630 mm
▪ Höhe:	855 mm	▪ Nutzinhalt:	43 l
		Type	Art.-Nr.
		STK 557	4320879 *
			UVP €
			509,00

Legende:  Renditeprodukt  5 Jahre Garantie



4421202

## MW 13152 Si

Manueller Timer 30 Min., akustisches Endsignal, Auftaufunktion, Türöffnung Push-Button, inkl. (Montage-Set für den Unterbau)

▪ Anschlusswert:	1200 W	▪ Breite:	452 mm
▪ Garraumfassungsvermögen:	17 l	▪ Tiefe:	335 mm
▪ Max. Mikrowellenleistung:	700 W	▪ Drehteller:	ja
▪ Gehäusegrundfarbe:	Silber	▪ Durchmesser des Drehtellers:	245 mm
▪ Höhe:	262 mm		
Type		Art.-Nr.	UVP €
MW 13152 Si		<b>4421202</b>	<b>219,00</b>



4421200

## MW 13150 W

Manueller Timer 30 Min., akustisches Endsignal, Auftaufunktion, Türöffnung Push-Button, inkl. (Montage-Set für den Unterbau)

▪ Garraumfassungsvermögen:	17 l	▪ Breite:	452 mm
▪ Max. Mikrowellenleistung:	700 W	▪ Tiefe:	335 mm
▪ Gehäusegrundfarbe:	weiß	▪ Drehteller:	ja
▪ Höhe:	262 mm	▪ Durchmesser des Drehtellers:	245 mm
Type		Art.-Nr.	UVP €
MW 13150 W ws		<b>4421200</b>	<b>199,00</b>



4320700

## Serie|2 FFL020M...

5 Mikrowellen-Leistungsstufen: 90 W, 180 W, 360 W, 600 W, 800 W, Garraum lackiert grau, Reinigungsunterstützung, lightControl-Bedienkonzept, LED-Innenbeleuchtung, 27 cm Glas-Drehteller, Drehtür mit Sichtfenster, links angeschlagene Taste zum Öffnen der Tür, Sicherheitsabschaltung, Türkontaktschalter, Kühlgebläse


▪ Anschlusswert:	1270 W	▪ Breite:	442 mm
▪ Garraumfassungsvermögen:	20 l	▪ Tiefe:	345 mm
▪ Max. Mikrowellenleistung:	800 W	▪ Drehteller:	ja
▪ Höhe:	260 mm	▪ Durchmesser des Drehtellers:	270 mm
Gehäusegrundfarbe		Type	Art.-Nr.
weiß		FFL020MW0	<b>4320700</b>
			<b>199,00</b>
grau		FFL020MS2	<b>4320699</b>
			<b>199,00</b>



4320789

## MW 7775

Mikrowelle mit Grill- u. Heißluftfunktion, Mikrowellenleistung ca. 900 W, Heißluftfunktion ca. 2500 W, Grillfunktion ca. 1100 W, ca. 30 Liter

▪ Garraumfassungsvermögen:	30 l	▪ Max. Grill-Leistung:	1100 W
▪ Max. Mikrowellenleistung:	900 W		
Type		Art.-Nr.	UVP €
MW 7775 si		4320789	239,00
			



4320688

## MW 7762

Edelstahl-Garraum, Keramikboden, Auftauen nach Zeit oder Gewicht, rutschfeste Gummifüße, 1 m Kabellänge, Gewicht: 12,78 kg

▪ Garraumfassungsvermögen:	20 l	▪ Höhe:	270 mm
▪ Max. Mikrowellenleistung:	800 W	▪ Breite:	462 mm
▪ Max. Grill-Leistung:	1000 W	▪ Tiefe:	395 mm
▪ Gehäusegrundfarbe:	schwarz/Edelstahl	▪ Drehteller:	abschaltbar
Type		Art.-Nr.	UVP €
MW 7762 sw		<b>4320688</b>	<b>149,90</b>

Legende: Renditeprodukt 5 Jahre Garantie

Nicht zur Weitergabe an Endverbraucher. \*Die vollständigen Informationen zu energieverbrauchsrelevanten Daten sowie ggf. weitere Produktdaten erhalten Sie über [www.sonepar.de/eu-label](http://www.sonepar.de/eu-label). Durch Eingabe der Artikelnummer können Sie diese herunterladen. Farbabweichungen, Irrtümer, Preis- und Modelländerungen und Druckfehler vorbehalten. Sofern nicht anders angegeben, alle Maße in mm und Leuchten ohne Leuchtmittel. Die Produktangaben sind ausschließlich solche der Hersteller. Anbieter bzw. Herausgeber haften nicht für Herstellerangaben und die sich daraus ergebenden Rechtsfolgen. UVP-Preise inkl. MwSt. in Euro. Daten-Stand 05/2025, gültig bis 30.06.2026

## SEVERIN

Friends for Life



4320770

## MW 7771

Mikrowelle mit Grillfunktion, ca. 20 l Fassungsvermögen, max. Mikrowellenleistung 700 W, max. Grillleistung 900 W, HxBxT 352x452x262 mm, 9 Leistungsstufen, Drehteller Durchmesser 245 mm, silber, Front schwarz

▪ Garraumfassungsvermögen:	20 l	▪ Breite:	452 mm
▪ Max. Mikrowellenleistung:	700 W	▪ Tiefe:	262 mm
▪ Max. Grill-Leistung:	900 W	▪ Drehteller:	ja
▪ Gehäusegrundfarbe:	Silber	▪ Durchmesser des Drehtellers:	245 mm
▪ Höhe:	352 mm		
		Type	Art.-Nr.
		MW 7771 sw/si	4320770
			UVP € 119,90

## SEVERIN

Friends for Life



4320771

## MW 7770

Auftauprogramm nach Gewicht und Zeit, 35 Min. Timer mit Signalton, Drehknebel mit Chrom-Elementen, Gehäuse hochhitzebeständig lackiert, Maße: 43,5x34,5x25,4 cm, Gewicht: 10,6 kg

▪ Garraumfassungsvermögen:	20 l	▪ Drehteller:	ja
▪ Max. Mikrowellenleistung:	700 W	▪ Durchmesser des Drehtellers:	254 mm
▪ Gehäusegrundfarbe:	weiß		
		Type	Art.-Nr.
		MW 7770 ws/chr	4320771
			UVP € 99,99

## Pantryküchen

## stengel Küchen

## MK100 KS EKF li B re



4315340

MINIKÜCHE KITCHENLINE 100 cm, Kühlschrank 4\*-Gefrierfach, Pantryabdeckung Standard Edelstahl, Schalter vorne, Becken, Ab- und Überlaufgarnitur, Hahnlochbohrung, Metallunterbau, Korpus weiß pulverbeschichtet, gefüllte doppelwandige Fronten, pulverbeschichtet, Standardgriff, montiert und steckerfertig, weiß, mit Elektrokochplatten, Spüle rechts

▪ Kühlschrank:	E	▪ Sternkennzeichnung:	4
▪ Anzahl der Kochstellen:	2	▪ Geräuschemission:	41 dB(A) re 1 pW
▪ Nutzinhalt des Gefrierfachs:	14 l	▪ Platzierung der Spüle:	rechts
▪ Nutzinhalt des Kühlfachs:	100 l	▪ Breite:	1000 mm
▪ Energieverbrauch pro Jahr:	136 kWh	▪ Höhe:	890 mm
		▪ Tiefe:	600 mm
		Type	Art.-Nr.
		MK100KSEKFlB re	4315340 *
			UVP € 1.159,00

## stengel Küchen

## MK100 KS EKF re B li



4315341

MINIKÜCHE KITCHENLINE 100 cm, Kühlschrank 4\*-Gefrierfach, Pantryabdeckung Standard Edelstahl, Schalter vorne, Becken, Ab- und Überlaufgarnitur, Hahnlochbohrung, Metallunterbau, Korpus weiß pulverbeschichtet, gefüllte doppelwandige Fronten, pulverbeschichtet, Standardgriff, montiert und steckerfertig, weiß, mit Elektrokochplatten, Spüle links

▪ Kühlschrank:	E	▪ Sternkennzeichnung:	4
▪ Anzahl der Kochstellen:	2	▪ Geräuschemission:	41 dB(A) re 1 pW
▪ Nutzinhalt des Gefrierfachs:	14 l	▪ Platzierung der Spüle:	links
▪ Nutzinhalt des Kühlfachs:	100 l	▪ Breite:	1000 mm
▪ Energieverbrauch pro Jahr:	136 kWh	▪ Höhe:	890 mm
		▪ Tiefe:	600 mm
		Type	Art.-Nr.
		MK100KSEKFreBli	4315341 *
			UVP € 1.159,00

**stengel Küchen** ME100 KS SV EKF li B re


4315328

MINIKÜCHE EASYLINE 100 cm, Kühlschrank 2\* Gefrierfach, Pantryabdeckung Standard Edelstahl, Schalter vorne, Becken, Ab- und Überlaufgarnitur, Hahnlochbohrung, mit Elektrokochplatten, Metallunterbau 520 mm, Korpus weiß pulverbeschichtet, Tür ohne Griff - mit Touch-Verschluss (Druckverschluss), ein geringfügiger Farbunterschied zwischen Kühlschrankfront und Unterbautür ist gegeben, ausschließlich in Farbe weiß erhältlich, nur inklusive Kühlschrank erhältlich, Montiert und steckerfertig, mit Kochfeld, Spüle rechts, ohne Armatur

▪ Kühlschrank:	E	▪ Sternkennzeichnung:	2
▪ Anzahl der Kochstellen:	2	▪ Geräuschemission:	41 dB(A) re 1 pW
▪ Nutzinhalt des Gefrierfachs:	8 l	▪ Platzierung der Spüle:	rechts
▪ Nutzinhalt des Kühlfachs:	73 l	▪ Breite:	1000 mm
▪ Energieverbrauch pro Jahr:	95 kWh	▪ Höhe:	890 mm
		▪ Tiefe:	600 mm
		Type	Art.-Nr.
		ME100KSSVEKfliBre	4315328 *
			UVP €
			939,00

**stengel Küchen** ME100 KS SV EKF re B li


4315329

MINIKÜCHE EASYLINE 100 cm, Kühlschrank 2\* Gefrierfach, Pantryabdeckung Standard Edelstahl, Schalter vorne, Becken, Ab- und Überlaufgarnitur, Hahnlochbohrung, mit Elektrokochplatten, Metallunterbau 520 mm, Korpus weiß pulverbeschichtet, Tür ohne Griff - mit Touch-Verschluss (Druckverschluss), ein geringfügiger Farbunterschied zwischen Kühlschrankfront und Unterbautür ist gegeben, ausschließlich in Farbe weiß erhältlich, nur inklusive Kühlschrank erhältlich, Montiert und steckerfertig, mit Kochfeld, Spüle links, ohne Armatur

▪ Kühlschrank:	E	▪ Sternkennzeichnung:	2
▪ Anzahl der Kochstellen:	2	▪ Geräuschemission:	41 dB(A) re 1 pW
▪ Nutzinhalt des Gefrierfachs:	8 l	▪ Platzierung der Spüle:	links
▪ Nutzinhalt des Kühlfachs:	73 l	▪ Breite:	1000 mm
▪ Energieverbrauch pro Jahr:	95 kWh	▪ Höhe:	890 mm
		▪ Tiefe:	600 mm
		Type	Art.-Nr.
		ME100KSSVEKFreBli	4315329 *
			UVP €
			939,00

# AEG



4449072

## Kombi 425IB (OU5AE20AK + TX64IC00XB)

Multifunktionsherd mit Ringheizkörper, Made in Germany, Schwarzes Design, Aqua-Reinigungsfunktion, MaxiKlasse™ - Extra großer Garraum (71 Liter), Timer Display, Temperaturbereich von 50°C - 275°C, Leichtreinigungstür und -ausstattung, Glatte Innenwände aus Longclean-Emaille, Einhängegitter mit Einschubhilfe, Grillheizstab, Kühlgebläse, 8 Beheizungsarten, Beheizungsarten: Unterhitze, Ober-/Unterhitze, Auftauen, Grillstufe 1, Feuchte Umluft, Pizzastufe, Heißluft, Heißluftgrillen, Aufrüstbar mit Teleskopauszügen: TR1LV, TR2LV, TR3LV, TR1LFAV, TR3LFAV, TR1LFV, TR2LFV, TR3LFV, Zubehör: 1 emailliertes Backblech, 1 Kombirost, Garraumbeleuchtung 40 W Halogen, Automatische Ventilatorabschaltung bei Türöffnung, 71 Liter Garraum, Kombinierbar mit allen AEG Herdgebundenen Kochfeldern, Türkontaktschalter für Licht

▪ EEK:	A	▪ Ober-/Unterhitze:	Ja
▪ Grundfarbe:	schwarz	▪ Heißluft:	Ja
▪ Anschlusswert:	10850 W	▪ Umluft:	Ja
▪ Nischenhöhe:	600 mm	▪ Mit Grill:	Ja
▪ Nischenbreite:	560 mm	▪ Nutzinhalt:	71 l
▪ Nischentiefe:	550 mm		

Type	Art.-Nr.	UVP €
KOMBI425IB 	<b>4449072 *</b>	<b>1.799,00</b>

**BOSCH**  
Technik fürs Leben


4449187

## HND679LS62 (HEG578BB4 + NXX675CB5E)

Einbauherd mit 10 Beheizungsarten: 3D Heißluft, Ober-/Unterhitze, Umluftgrill, Großflächengrill, Pizzastufe, Unterhitze, Sanftgaren, Auftauen, Heißluft Sanft, Air Fry, Temperaturregelung von 30 °C, 275 °C. Garraumvolumen: 71 l. Zubehörtäger / Auszugssystem; Einschubebenen: 5, Auszug nachrüstbar, Drehwähler, runde Bedienknöpfe, Versenkknebel, Garraum: Email anthrazit, XXL-Backofen, Selbstreinigungs-Technik (Pyrolyse), Reinigungsunterstützung (Hydrolytische Reinigungshilfe): Leichte Verschmutzungen entfernen mit Wasserdampf und Spülmittel. Vollglas-Innentür, Bedienung mit LCD-Display, Elektronik-Uhr, Optische Aufheizkontrolle, Temperaturvorschlag Autostart AutoPilot, AutoPilot 30 Programme, Soft Close, Backofengriff aus Aluminium, Klapptür mit Soft Close und Soft Open: Sanftes Öffnen und Schließen der Backofentür., AutoPilot: Mit den Automatikprogrammen gelingt die Zubereitung immer. Einfach Gericht auswählen und Gewicht einstellen., Schnellaufheizung: Schnell zur Zieltemperatur ohne höheren Energieverbrauch, Backofenbeleuchtung abschaltbar, Halogen-Innenbeleuchtung, Kühlgebläse Zubehör, 1 x Kombirost, 1 x Universalpfanne, 1 x Air Fry & Grillblech. FlexInduction-Kochstelle: Kochfeldsteuerung: Einfache Bedienung des Kochfeldes durch die Bedienelemente des Herdes und ergänzendem Touch-Display auf dem Kochfeld für ausgewählte Funktionen. Flex Induction: Ein Kochfeld, das deine Töpfe und Pfannen mehr Platz bietet. Comfort Profil: elegantes, form-schönes Design mit vorderem Facettenschliff und seitlichen Metallleisten. Power Boost: bis zu 35% schnelleres Aufheizen verglichen mit der höchsten Leistungsstufe. Timer mit Abschaltfunktion: schaltet die gewählte Kochzone nach der gewünschten Zeit ab.

▪ EEK:	A	▪ Ober-/Unterhitze:	Ja
▪ Grundfarbe:	schwarz	▪ Heißluft:	Ja
▪ Anschlusswert:	11400 W	▪ Umluft:	Ja
▪ Nischenhöhe:	600 ... 604 mm	▪ Mit Grill:	Ja
▪ Nischenbreite:	560 ... 568 mm	▪ Nutzinhalt:	71 l
▪ Nischentiefe:	550 mm		

Type	Art.-Nr.	UVP €
HND679LS62 	<b>4449187 *</b>	<b>2.730,00</b>

**BOSCH**  
Technik fürs Leben


4449168

## HND415GS62 (HEA513BS4+NIF64RCB5E)

### ExpressProgramm

Einbau-Herd, 60 x 60 cm, Edelstahl. Rote LED-Display-Steuerung: einfach zu bedienen dank der Zeitfunktionen 3D--Heißluft: gleichmäßige Hitze für perfekte Ergebnisse auf bis zu drei Ebenen Versenkknebel: für eine leicht zu reinigende Front und ein elegantes Design. Induktionskochfeld, 60 cm, herdgesteuert, schwarz, mit Rahmen aufliegend. Kochfeldsteuerung: Einfache Bedienung des Kochfeldes durch die Bedienelemente des Herdes und ergänzendem Touch-Display auf dem Kochfeld für ausgewählte Funktionen. Bräterzone: extra zuschaltbare Kochzone für großes Bratgeschirr wie Bräter und Fischtöpfe. Umlaufender Rahmen: der flache, umlaufende Edelstahlrahmen ist ideal für die Einpassung in einen vorhandenen Arbeitsplattenausschnitt geeignet. Power Boost: bis zu 50 % mehr Power für schnelleres Erhitzen deines Induktionskochfeldes. Timer mit Abschaltfunktion: schaltet die gewählte Kochzone nach der gewünschten Zeit ab.

▪ EEK:	A	▪ Ober-/Unterhitze:	Ja
▪ Grundfarbe:	Edelstahl	▪ Heißluft:	Ja
▪ Anschlusswert:	11200 W	▪ Umluft:	Ja
▪ Nischenhöhe:	600 ... 604 mm	▪ Mit Grill:	Ja
▪ Nischenbreite:	560 ... 568 mm	▪ Nutzinhalt:	71 l
▪ Nischentiefe:	550 mm		

Type	Art.-Nr.	UVP €
HND415GS62 	<b>4449168 *</b>	<b>1.918,00</b>

Legende: Renditeprodukt 5 Jahre Garantie




## SIEMENS PQ521DT32B (HE578ABS4 + EM645CSB6E)



4449296

Mit 9 Beheizungsarten: 3D Heißluft, Ober-/Unterhitze, Umluftgrill, Großflächengrill, Pizzastufe, coolStart, separate Unterhitze, Sanftgaren, Heißluft Sanft, Temperaturregelung von 30 °C - 275 °C, Einschubebenen: 5, Auszug nachrüstbar, Drehwähler, runde Bedienknöpfe, versenkbarer Drehwähler, Garraum: Email anthrazit, activeClean - Pyrolytische Selbstreinigung, humidClean (Hydrolytische Reinigungshilfe), Vollglas-Innentür, LCD-Display weiß mit Temperaturanzeige, Elektronik-Uhr, optische Aufheizkontrolle, elektronische Einstellempfehlung, Autostart, cookControl, cookControl 30 Programme, softClose, Metallgriff, softMove, Schnellaufheizung, coolStart, Backofenbeleuchtung abschaltbar, Halogenleuchte, Kühlgebläse, Zubehör, 1 x Kombirost, 1 x Universalpfanne Induktionskochfeld: Kombi-Induktion: verbindet zwei Induktionszonen zu einer großen Kochfläche. Bedienfeld-Kombination aus Herdschaltung und Touchdisplay, powerBoost, Timer mit Abschaltfunktion, Kindersicherung

▪ EEK:	A	▪ Ober-/Unterhitze:	Ja	
▪ Anschlusswert:	11400 W	▪ Heißluft:	Ja	
▪ Nischenhöhe:	600 ... 604 mm	▪ Umluft:	Ja	
▪ Nischenbreite:	560 ... 568 mm	▪ Mit Grill:	Ja	
▪ Nischentiefe:	550 mm	▪ Nutzinhalt:	71 l	
		Type	Art.-Nr.	UVP €
		PQ521DT32B	4449296 *	2.435,00
				

## SIEMENS EQ212IS21B (HE213ABS4+EI645CFB6E)



4449252

Einbaubernd HE213ABS4 mit 5 Beheizungsarten: 3D Heißluft, Ober-/Unterhitze, Umluftgrill, Großflächengrill, Heißluft sanft, Temperaturregelung von 50 °C - 275 °C, runde Bedienknöpfe, versenkbarer Drehwähler, Email anthrazit, Vollglas-Innentür, LED-Display rot, Elektronik-Uhr, optische Aufheizkontrolle, Autostart, Backofengriff aus Aluminium, Schnellaufheizung, Halogenleuchte, Kühlgebläse, sehr geringe Fenstertemperatur, 3-fache Türverglasung, Kindersicherung, Zubehör: 1 x Kombirost, 1 x Universalpfanne, Induktionskochfeld herdgesteuert EI645CFB6E: powerBoost-Funktion, Flachrahmen-Design, 2-stufige Restwärmeanzeige je Kochzone, Kindersicherung, Flachrahmen-Design, varioClip-Auszug HZ538000

▪ EEK:	A	▪ Mit Bräterzone:	Ja
▪ Grundfarbe:	Edelstahl	▪ Ober-/Unterhitze:	Ja
▪ Anschlusswert:	11400 W	▪ Heißluft:	Ja
▪ Nischenhöhe:	600 ... 604 mm	▪ Umluft:	Ja
▪ Nischenbreite:	560 ... 568 mm	▪ Mit Grill:	Ja
▪ Nischentiefe:	550 mm	▪ Energieverbrauch pro Ober-/Unterhitze Zyklus:	0,94 kWh
▪ Mit Zweikreiszone:	Ja	▪ Nutzinhalt:	71 l
		Type	Art.-Nr.
		EQ212IS21B	4449252 *
			UVP €
			1.918,00

## EB-Herd-Sets mit Glaskeramik-Kochfeld

### AEG

## KOMBI 3025P (OU5PE40SM + HE604062XB)



4449071

Multifunktionsherd mit Ringheizkörper, Edelstahl Design, Pyrolytische Selbstreinigung, 3-stufig, MaxiKlasse™ - Extra großer Garraum (72 Liter), EXPlore Display, 45 Automatikprogramme, Elektronische Temperaturregelung, Temperaturbereich von 30°C - 300°C, Restwärmeanzeige und -nutzung, Automatische Abschaltung für Backofen, Leichtreinigungstür und -ausstattung, Glatte Innenwände aus Longclean-Emaille, Einhängegitter mit Einschubhilfe, Antifinger Edelstahl-Beschichtung, Grillheizstab, Kindersicherung, Kühlgebläse, Schnellaufheizung zuschaltbar, 9 Beheizungsarten, Beheizungsarten: Ober-/Unterhitze, Auftauen, Grillstufe 2, Warmhalten, Braten, Feuchte Umluft, Pizzastufe, Heißluft, Heißluftgrillen, Aufrüstbar mit Teleskopauszügen: TR1LV, TR2LV, TR3LV, TR1LFAV, TR3LFAV, TR1LFV, TR2LFV, TR3LFV, Zubehör: 1 emailliertes Backblech, 1 Kombirost, Garraumbeleuchtung 40 W Halogen, Automatische Ventilatorabschaltung bei Türöffnung

▪ EEK:	A	▪ Ober-/Unterhitze:	Ja
▪ Grundfarbe:	Edelstahl	▪ Heißluft:	Ja
▪ Anschlusswert:	11090 W	▪ Umluft:	Ja
▪ Nischenhöhe:	600 mm	▪ Mit Grill:	Ja
▪ Nischenbreite:	560 mm	▪ Nutzinhalt:	72 l
▪ Nischentiefe:	550 mm		
		Type	Art.-Nr.
		KOMBI3025P	4449071 *
			
			UVP €
			1.599,00

Legende: Renditeprodukt 5 Jahre Garantie

Nicht zur Weitergabe an Endverbraucher. \*Die vollständigen Informationen zu energieeffizienzrelevanten Daten sowie ggf. weitere Produktdaten erhalten Sie über [www.sonepar.de/eu-label](http://www.sonepar.de/eu-label). Durch Eingabe der Artikelnummer können Sie diese herunterladen. Farbabweichungen, Irrtümer, Preis- und Modelländerungen und Druckfehler vorbehalten. Sofern nicht anders angegeben, alle Maße in mm und Leuchten ohne Leuchtmittel. Die Produktangaben sind ausschließlich solche der Hersteller. Anbieter bzw. Herausgeber haften nicht für Herstellerangaben und die sich daraus ergebenden Rechtsfolgen. UVP-Preise inkl. MwSt. in Euro. Daten-Stand 05/2025; gültig bis 30.06.2026

# AEG



4449070

## KOMBI 3025F (OU5AE20SM + HE604070FB)

Multifunktionsherd mit Ringheizkörper, Edelstahl Design, Aqua-Reinigungsfunktion, MaxiKlasse™, Timer Display, Temperaturbereich von 50°C - 275°C, Leichtreinigungstür und -ausstattung, glatte Innenwände aus Longclean-Emaille, Einhängegitter mit Einschubhilfe, Antifinger Edelstahl-Beschichtung, Grillheizstab, Kühlgebläse, 7 Beheizungsarten, Aufrüstbar mit Teleskopauszügen: TR1LV, TR2LV, TR3LV, TR1LFAV, TR3LFAV, TR1LFV, TR2LFV, TR3LFV, Zubehör: 1 emailliertes Backblech, 1 Kombirost, Garraumbeleuchtung 40 W Halogen, automatische Ventilatorabschaltung bei Türöffnung, kombinierbar mit allen AEG Herdgebundenen Kochfeldern, Türkontaktschalter für Licht. Herdgebundenes Kochfeld HE604070FB, kombinierbar mit einem Einbauherd, Schnellaufglühende Kochzonen, 4 Strahlungsbeheizte Kochzonen, keine Stufen Regulierung der Kochstellen, Facettenschliff, Ansteuerung Kochzonen über den Einbauherd, Ansteuerung Zusatzfunktionen über Touch Control-Berührungssensor, Restwärmeanzeige für 4 Kochzonen, Glasfarbe: Schwarz

▪ EEK:	A	▪ Ober-/Unterhitze:	Ja
▪ Grundfarbe:	Edelstahl	▪ Heißluft:	Ja
▪ Anschlusswert:	11090 W	▪ Umluft:	Ja
▪ Nischenhöhe:	600 mm	▪ Mit Grill:	Ja
▪ Nischenbreite:	560 mm	▪ Nutzinhalt:	72 l
▪ Nischentiefe:	550 mm		

Type	Art.-Nr.	UVP €
KOMBI3025F 	4449070 *	1.399,00

# AEG



4449068

## KOMBI 3025 (OU5AE20SM + HE604062XB)

Multifunktionsherd mit Ringheizkörper, Edelstahl Design, Aqua-Reinigungsfunktion, MaxiKlasse™ - Extra großer Garraum (72 Liter), Timer Display, Temperaturbereich von 50°C - 275°C, Leichtreinigungstür und -ausstattung, glatte Innenwände aus Longclean-Emaille, Einhängegitter mit Einschubhilfe, Antifinger Edelstahl-Beschichtung, Grillheizstab, Kühlgebläse, 8 Beheizungsarten, aufrüstbar mit Teleskopauszügen: TR1LV, TR2LV, TR3LV, TR1LFAV, TR3LFAV, TR1LFV, TR2LFV, TR3LFV, Zubehör: , 1 emailliertes Backblech, 1 Kombirost, Garraumbeleuchtung 40 W Halogen, automatische Ventilatorabschaltung bei Türöffnung, 72 Liter Garraum, Türkontaktschalter für Licht, herdgebundenes Kochfeld HE604062XB, kombinierbar mit einem Einbauherd, Schnellaufglühende Kochzonen, 4 Strahlungsbeheizte Kochzonen, keine Stufen Regulierung der Kochstellen, OptiFit Frame - Edelstahlrahmen, Ansteuerung Kochzonen über den Einbauherd, Ansteuerung Zusatzfunktionen über Touch Control-Berührungssensor, Restwärmeanzeige für 4 Kochzonen, OptiFix: einfaches Installationskonzept, Glasfarbe schwarz

▪ EEK:	A	▪ Ober-/Unterhitze:	Ja
▪ Grundfarbe:	Edelstahl	▪ Heißluft:	Ja
▪ Anschlusswert:	11090 W	▪ Umluft:	Ja
▪ Nischenhöhe:	600 mm	▪ Mit Grill:	Ja
▪ Nischenbreite:	560 mm	▪ Nutzinhalt:	72 l
▪ Nischentiefe:	550 mm		

Type	Art.-Nr.	UVP €
KOMBI3025 	4449068 *	1.199,00

# AEG



4449067

## KOMBI 2025 (OU5AE10CM + HE604062XB)

Multifunktionsherd mit Ringheizkörper, Edelstahl Design, Aqua-Reinigungsfunktion, Temperaturbereich von 50°C - 250°C, Leichtreinigungstür und -ausstattung, Glatte Innenwände aus Longclean-Emaille, Einhängegitter mit Einschubhilfe, Antifinger Edelstahl-Beschichtung, Grillheizstab, Kühlgebläse, 8 Beheizungsarten, Beheizungsarten: Unterhitze, Ober-/Unterhitze, Auftauen, Umluft, Grillstufe 1, Feuchte Umluft, Heißluft, Heißluftgrillen, Aufrüstbar mit Teleskopauszügen: M1OHR2L, M1OHR3L, Zubehör: , 1 emailliertes Backblech, 1 Kombirost, Garraumbeleuchtung 40 W Halogen, 65 Liter Garraum, Kombinierbar mit allen AEG Herdgebundenen Kochfeldern, Türkontaktschalter für Licht

▪ EEK:	A	▪ Ober-/Unterhitze:	Ja
▪ Grundfarbe:	Edelstahl	▪ Heißluft:	Ja
▪ Anschlusswert:	9090 W	▪ Umluft:	Ja
▪ Nischenhöhe:	593 mm	▪ Mit Grill:	Ja
▪ Nischenbreite:	560 mm	▪ Nutzinhalt:	65 l
▪ Nischentiefe:	550 mm		

Type	Art.-Nr.	UVP €
KOMBI2025 	4449067 *	1.099,00



4429581

EHC 12761 E ScandiumDesign

Exklusivmodell, Edelstahl, SensorControl Timer, rot, versenkbare Knebel, Multifunktionsbackofen, 11 Backofenfunktionen, Heißluft mit Ringheizkörper, CoolDoor3, Leichtreinigungstür, Halogenbeleuchtung, Clean Emaillierung, schwarz, Steam Clean Reinigung, 1fach Teleskopauszug/-züge, 1 Fettpfanne, 2 Backbleche, 1 Grillrost, Glaskeramik-Kochfeld: 4 TopSpeed Kochzonen, Edelstahlrahmen, Zweikreis-Zone, Bräter-Zone

▪ EEK:	A	▪ Ober-/Unterhitze:	Ja
▪ Grundfarbe:	Edelstahl	▪ Heißluft:	Ja
▪ Anschlusswert:	9800 W	▪ Umluft:	Ja
▪ Nischenhöhe:	600 mm	▪ Mit Grill:	Ja
▪ Nischenbreite:	560 mm	▪ Energieverbrauch:	0,99 kWh
▪ Nischentiefe:	560 mm	▪ Nutzinhalt:	65 l
▪ Mit Zweikreiszone:	Ja	▪ Energieverbrauch (Umluft/Heißluft):	0,88 kWh
▪ Mit Bräterzone:	Ja		
Type		Art.-Nr.	UVP €
EHC 12761 E eds		4429581 *	1.129,00



4429579

EHC 12714 W ScandiumDesign

9 Backofenfunktionen: Umluft, Intensivgrill TOP, Intensivgrill, Infrarotgrill, Ober-/ Unterhitze, Unterhitze, Schnellaufheizung, Auftauen, 4 Kochzonen, Edelstahl-Rahmen

▪ EEK:	A	▪ Mit Bräterzone:	Ja
▪ Grundfarbe:	weiß	▪ Ober-/Unterhitze:	Ja
▪ Anschlusswert:	2900 W	▪ Umluft:	Ja
▪ Nischenhöhe:	600 mm	▪ Mit Grill:	Ja
▪ Nischenbreite:	560 mm	▪ Energieverbrauch:	0,99 kWh
▪ Nischentiefe:	560 mm	▪ Nutzinhalt:	65 l
▪ Mit Zweikreiszone:	Ja	▪ Energieverbrauch (Umluft/Heißluft):	0,88 kWh
Type		Art.-Nr.	UVP €
EHC 12714 W ws		4429579 *	969,00



4434871

EHC 12716-2 E ScandiumDesign

9 Backofenfunktionen, Umluft, Knebelsteuerung, Clean Emaillierung, Steam Clean Reinigungsfunktion, 4 Kochzonen, 1 Fettpfanne, 1 Backblech, 1 Grillrost

▪ EEK:	A	▪ Ober-/Unterhitze:	Ja
▪ Grundfarbe:	Edelstahl	▪ Umluft:	Ja
▪ Anschlusswert:	10000 W	▪ Mit Grill:	Ja
▪ Nischenhöhe:	600 mm	▪ Energieverbrauch:	0,99 kWh
▪ Nischenbreite:	560 mm	▪ Nutzinhalt:	62 l
▪ Nischentiefe:	560 mm	▪ Energieverbrauch (Umluft/Heißluft):	0,86 kWh
Type		Art.-Nr.	UVP €
EHC 12716-2 E		4434871 *	839,00



4429576

EHC 1270.. ScandiumDesign

Backofenfunktionen: Umluft, Intensivgrill Top, Intensivgrill, Infrarotgrill, Ober-/Unterhitze, Unterhitze, Rapid Warm Up, Auftaustufe, Beleuchtung, Clean Emaille, Steam Clean durch Wasserdampf, Zubehör: 1 Backblech, 1 Fettpfanne, 1 Grillrost, 4 TopSpeed-Kochzonen, Sensorsteuerung, 9 Heizstufen, Timer, Kurzzeitwecker, Warmhaltefunktion, Ankochoautomatik, Restwärmeanzeige, Kindersicherung, 7400 W

▪ EEK:	A	▪ Umluft:	Ja
▪ Nischenhöhe:	600 mm	▪ Mit Grill:	Ja
▪ Nischenbreite:	560 mm	▪ Energieverbrauch:	0,99 kWh
▪ Nischentiefe:	560 mm	▪ Nutzinhalt:	65 l
▪ Ober-/Unterhitze:	Ja	▪ Energieverbrauch (Umluft/Heißluft):	0,88 kWh
Grundfarbe		Type	Art.-Nr.
Edelstahl		EHC 12708 E eds	4429576 *
weiß		EHC 12709 W ws	4429577 *
			859,00



Legende: Renditeprodukt 5 Jahre Garantie



4441052

## BBUE12020X

6 verschiedene Heizarten und eine Innentür aus Vollglas sind nur einige der zahlreichen Vorteile des BBUE12020X, die Ihnen den Alltag in der Küche erleichtern. Ob Kuchen, Fisch oder Braten: Die innovative AeroPerfect-Technologie ermöglicht ein einheitliches und präzises Backen für ideale Ergebnisse. Denn der Ofenventilator wurde, inspiriert von Flugzeugturbinen, so gestaltet, dass die Luft gleichmäßig zirkuliert. Dadurch herrscht im gesamten Innenraum des Ofens die gleiche Temperatur. Außerdem wurde das gesamte Design der Backöfen verbessert, um die Wärme im Ofen zu halten. Und ein Algorithmus reduziert Temperaturschwankungen auf ein Minimum. Glaskeramik Kochfeld, Kochfeld-Rahmen: Edelstahl

▪ EEK:	A	▪ Ober-/Unterhitze:	Ja
▪ Grundfarbe:	Edelstahl	▪ Umluft:	Ja
▪ Anschlusswert:	10200 W	▪ Mit Grill:	Ja
▪ Mit Zweikreiszone:	Ja	▪ Energieverbrauch pro Ober-/Unterhitze Zyklus:	0,88 kWh
▪ Mit Bräterzone:	Ja	▪ Nutzinhalt:	72 l
		Type	Art.-Nr.
		BBUE12020X	4441052 *
			
			UVP €
			729,00



4441037

## BBUM12321X

Multifunktionsofen, LED Display - Touchcontrol Prologue/Beyond-Good+ (Beast), Dampfreinigung: SteamShine®, Heizarten: Auftauen, Umluft, Ober-/Unterhitze, Multidimensionales Kochen, Grill, Heißluft, Umluftgrill, Dampfreinigung, Unterhitze, Spannung: 220 - 240 1N~ / 380 - 415 3N~ V, Kochfeld: Kochzone vorne links (Ø210/120 mm - 750/2200 W (Zweikreiszone)), Zone hinten links (Ø140 mm - 1200 W), Zone vorne rechts (Ø180 mm - 2000 W), Zone hinten rechts (Ø265x170 mm - 2400 W (Bräterzone)), Restwärmeanzeige

▪ EEK:	A	▪ Mit Bräterzone:	Ja	
▪ Grundfarbe:	Edelstahl	▪ Ober-/Unterhitze:	Ja	
▪ Anschlusswert:	10300 W	▪ Umluft:	Ja	
▪ Nischenhöhe:	600 mm	▪ Mit Grill:	Ja	
▪ Nischenbreite:	560 mm	▪ Energieverbrauch:	0,88 kWh	
▪ Nischentiefe:	50 mm	▪ Nutzinhalt:	72 l	
▪ Mit Zweikreiszone:	Ja	▪ Energieverbrauch (Umluft/Heißluft):	0,81 kWh	
		Type	Art.-Nr.	UVP €
		BBUM12321X	4441037 *	809,00
				



4451244

## HND 411GS68 (HEB513BS3+NKN64RGA2E) Backwagen

### ExpressProgramm

Einbaubernd mit 5 Beheizungsarten: 3D Heißluft, Ober-/Unterhitze, Umluftgrill, Großflächengrill, Heißluft Sanft, Temperaturregelung von 50 °C, 275 °C, Garraumvolumen: 71 l. Zubehörträger/ Auszugssystem: Einschubebenen: 5, Backwagen, Drehwähler, Runde Bedienknebel, Versenkknebel, Garraum: Email anthrazit, XXL-Backofen, Vollglas-Innentür, Bedienung mit LED-Display, Elektronik-Uhr, Optische Aufheizkontrolle, Autostart, Backofengriff aus Aluminium, Schnelllaufheizung: Schnell zur Zieltemperatur ohne höheren Energieverbrauch, Halogen-Innenbeleuchtung, Kühlgebläse. Zubehör: 1 x Kombirost, 1 x Universalpfanne. Elektro-Kochfeld NKN64RGA2E: 60 cm, herdsteuert, schwarz, mit Rahmen aufliegend, Bedienfeld am Herd: einfache Bedienung des Kochfeldes durch die Bedienelemente des Herdes, Bräterzone: extra zuschaltbare Kochzone für großes Bratgeschirr wie Bräter und Fischtöpfe, 21 cm Kochzone: erweiterbare Kochzone, umlaufender Rahmen: der flache, umlaufende Edelstahlrahmen ist ideal für die Einpassung in einen vorhandenen Arbeitsplattenausschnitt geeignet.

▪ EEK:	A	▪ Ober-/Unterhitze:	Ja
▪ Grundfarbe:	schwarz	▪ Heißluft:	Ja
▪ Anschlusswert:	11200 W	▪ Umluft:	Ja
▪ Nischenhöhe:	600 ... 604 mm	▪ Mit Grill:	Ja
▪ Nischenbreite:	560 ... 568 mm	▪ Energieverbrauch pro Ober-/Unterhitze Zyklus:	0,94 kWh
▪ Nischentiefe:	550 mm	▪ Nutzinhalt:	71 l
▪ Mit Bräterzone:	Ja		
Type		Art.-Nr.	UVP €
HND411GS68		4451244 *	1.439,00
			





## HND411GS63 (HEA513BS3+NKN64RGA2E)

## ExpressProgramm

Einbau-Herd, Serie 4, 60 x 60 cm, Edelstahl. Rote LED-Display-Steuerung: Einfach zu bedienen dank der Zeitfunktionen. 3D-Heißluft: Gleichmäßige Hitze für perfekte Ergebnisse auf bis zu drei Ebenen. Versenkknebel: Für eine leicht zu reinigende Front und ein elegantes Design. Zubehör: 1 x Kombirost, 1 x Universalpfanne. Elektro-Kochfeld, 60 cm, herdgesteuert, schwarz, mit Rahmen aufliegend. Bedienfeld am Herd: Einfache Bedienung des Kochfeldes durch die Bedienelemente des Herdes. Bräterzone: extra zuschaltbare Kochzone für großes Bratgeschirr wie Bräter und Fischtöpfe. Die 21 cm Kochzone: erweiterbare Kochzone. Umlaufender Rahmen: der flache, umlaufende Edelstahlrahmen ist ideal für die Einpassung in einen vorhandenen Arbeitsplattenausschnitt geeignet.



4449162

▪ EEK:	A	▪ Ober-/Unterhitze:	Ja
▪ Grundfarbe:	Edelstahl	▪ Heißluft:	Ja
▪ Anschlusswert:	11200 W	▪ Umluft:	Ja
▪ Nischenhöhe:	600 ... 604 mm	▪ Mit Grill:	Ja
▪ Nischenbreite:	560 ... 568 mm	▪ Nutzinhalt:	71 l
▪ Nischentiefe:	550 mm		

Type	Art.-Nr.	UVP €
HND411GS63 	4449162 *	1.309,00

gorenje

## Black Set4 Heißluft (BCX6737E05BG+ECD634X)

Einbau-Herd BCX6737E05BG: Versenkbare Knebel, IconLed, Gratin, ExtraSteam, EcoClean-Email emailiert, katalytisch beschichtet, Dynamisches Kühlgebläse mit Nachlaufautomatik, 1 Fettpfanne, 1 Grillrost, 1fach Teleskopauszüge, Kochfeld ECD634X: 4 HiLight-Kochzonen, Restwärmanzeige, 7000 W



4441781

▪ EEK:	A	▪ Ober-/Unterhitze:	Ja
▪ Grundfarbe:	schwarz	▪ Heißluft:	Ja
▪ Nischenhöhe:	590 ... 600 mm	▪ Mit Grill:	Ja
▪ Nischenbreite:	560 ... 564 mm	▪ Energieverbrauch:	0,97 kWh
▪ Nischentiefe:	550 mm	▪ Nutzinhalt:	77 l
▪ Mit Zweikreiszone:	Ja	▪ Energieverbrauch (Umluft/Heißluft):	0,82 kWh
▪ Mit Bräterzone:	Ja		

Type	Art.-Nr.	UVP €
BCX6737E05BG+ECD634X 	4441781 *	1.030,00

gorenje

## Duo Set CX com (BC 6715E02XK+ECD 643 BX)

Backofen BC6715E02XK: Edelstahl Stangengriff, Glastür, SuperSize, HomeMade Plus Design, PerfectGrill, Pizza-Funktion, aufgesetzte Knebel, Backofenbeleuchtung oben, 1 Fettpfanne, 1 Grillrost, seitliche Einhängegitter, AquaClean, aushängbare Glas-Backofentür, Backofen mit EcoClean-Email emailiert, katalytisch beschichtet, Anti-Fingerprint Beschichtung, thermoelektrische Sicherung, dynamisches Kühlgebläse mit Nachlaufautomatik (DC+), C (Compact Door), 2fach verglast, HiLight-Kochfeld ECD643BX: Schwarz, Edelstahl, Bedienteil mit integr. Restwärmanzeige, Anschlusswert: 7000 W



4441772

▪ EEK:	A	▪ Mit Bräterzone:	Ja
▪ Grundfarbe:	Edelstahl	▪ Ober-/Unterhitze:	Ja
▪ Anschlusswert:	2500 W	▪ Mit Grill:	Ja
▪ Nischenhöhe:	590 ... 600 mm	▪ Energieverbrauch:	0,97 kWh
▪ Nischenbreite:	560 ... 564 mm	▪ Nutzinhalt:	77 l
▪ Nischentiefe:	550 mm	▪ Energieverbrauch (Umluft/Heißluft):	0,82 kWh

Type	Art.-Nr.	UVP €
BC6715E02XK+ECD64#25 	4441772 *	766,00

gorenje

## Duo Set CX bas (BC6715E02XK+ECD641BX)

Backofen BC6715E02XK: Edelstahl Stangengriff, Glastür, SuperSize, HomeMade Plus Design, PerfectGrill, Pizza-Funktion, aufgesetzte Knebel, Backofenbeleuchtung oben, 1 Fettpfanne, 1 Grillrost, seitliche Einhängegitter, AquaClean, aushängbare Glas-Backofentür, Backofen mit EcoClean-Email emailiert, katalytisch beschichtet, Anti-Fingerprint Beschichtung, thermoelektrische Sicherung, dynamisches Kühlgebläse mit Nachlaufautomatik (DC+), C (Compact Door), 2fach verglast, HiLight-Kochfeld ECD641BX: Schwarz, Edelstahl, 4 Hi Light-Kochzonen, Bedienteil mit integr. Restwärmanzeige, Anschlusswert: 6000 W



4441771

▪ EEK:	A	▪ Ober-/Unterhitze:	Ja
▪ Grundfarbe:	Edelstahl	▪ Mit Grill:	Ja
▪ Anschlusswert:	2500 W	▪ Energieverbrauch:	0,97 kWh
▪ Nischenhöhe:	590 ... 600 mm	▪ Nutzinhalt:	77 l
▪ Nischenbreite:	560 ... 564 mm	▪ Energieverbrauch (Umluft/Heißluft):	0,82 kWh
▪ Nischentiefe:	550 mm		

Type	Art.-Nr.	UVP €
BC6715E02XK+ECD641BX 	4441771 *	739,00

Legende: Renditeprodukt 5 Jahre Garantie





4449496

## EDX4P0 eDition (E2CCG6AN3 + M13R42N2)

Einbauherd mit 7 Beheizungsarten: Circo Therm, Ober-/Unterhitze, Thermogrill, Großflächengrill, Pizzastufe, Unterhitze, Circo Therm® sanft, Temperaturregelung von 50 °C - 275 °C, Garraumvolumen: 71 l. Zubehörträger / Auszugssystem: Einschubebenen: 4, Auszug nachrüstbar Design, Drehwähler, rund, Voll versenkbare Bedienknebel, Garraum: Email anthrazit, Pyrolytische Selbstreinigung, Easy Clean (manuell) (Hydrolytische Reinigungshilfe): Leichte Verschmutzungen entfernen mit Wasserdampf und Spülmittel, Vollglas-Innentür, LED Display (rot), mechanische Steuerung, Elektronik-Uhr, optische Aufheizkontrolle, Autostart, Profilgriff, Schnellaufheizung: Schnell zur Zieltemperatur ohne höheren Energieverbrauch, Halogenleuchte, Kühlgebläse Zubehör, 1 x Kombirost, 1 x Universalpfanne

▪ EEK:	A	▪ Ober-/Unterhitze:	Ja
▪ Grundfarbe:	Edelstahl	▪ Heißluft:	Ja
▪ Anschlusswert:	11200 W	▪ Umluft:	Ja
▪ Nischenhöhe:	600 ... 604 mm	▪ Mit Grill:	Ja
▪ Nischenbreite:	560 ... 568 mm	▪ Energieverbrauch pro Ober-/Unterhitze Zyklus:	0,94 kWh
▪ Nischentiefe:	550 mm	▪ Nutzinhalt:	71 l
		Type	Art.-Nr. UVP €
		EDX4P0	4449496 * 1.563,00



4449492

## EDX40 eDition (E1CCD2AN3 + M13R42N2)

Einbauherd mit 7 Beheizungsarten: Circo Therm, Ober-/Unterhitze, Thermogrill, Großflächengrill, Pizzastufe, Unterhitze, Circo Therm® sanft, Temperaturregelung von 50 °C - 275 °C, Garraumvolumen: 71 l. Zubehörträger / Auszugssystem: Einschubebenen: 4, Auszug nachrüstbar Design, Drehwähler, rund, Voll versenkbare Bedienknebel, Garraum: Email anthrazit, Easy Clean (Hydrolytische Reinigungshilfe): Leichte Verschmutzungen entfernen mit Wasserdampf und Spülmittel., Vollglas-Innentür, LED Display (rot), mechanische Steuerung, Elektronik-Uhr, optische Aufheizkontrolle, Autostart, Profilgriff, Schnellaufheizung: Schnell zur Zieltemperatur ohne höheren Energieverbrauch, Halogenleuchte, Kühlgebläse Zubehör, 1 x Kombirost, 1 x Universalpfanne

▪ EEK:	A	▪ Ober-/Unterhitze:	Ja
▪ Grundfarbe:	Edelstahl	▪ Heißluft:	Ja
▪ Anschlusswert:	11200 W	▪ Umluft:	Ja
▪ Nischenhöhe:	600 ... 604 mm	▪ Mit Grill:	Ja
▪ Nischenbreite:	560 ... 568 mm	▪ Energieverbrauch pro Ober-/Unterhitze Zyklus:	0,94 kWh
▪ Nischentiefe:	550 mm	▪ Nutzinhalt:	71 l
		Type	Art.-Nr. UVP €
		EDX40	4449492 * 1.289,00



4448389

## EHS331

Herd-Set (best. aus EBH380 und KFH110), XL-Backraum 69 l. Ausstattung Herd EBH380: Versenkbare Knebel mit feine LINE Ring Uhr mit programmierbarem Timer 9 Funktionen, Ober-/Unterhitze, Ober-/Unterhitze mit Umluft, Unterhitze mit Umluft, Grill, Großflächengrill, Großflächengrill mit Umluft, Echte Heißluft, Auftaustufe, Backraumbeleuchtung, ORANIER CLEAN UP-Emaillierung, Glatte Seitenwände, Relingsystem verchromt, bis zu 3 Vollauszüge möglich, 1 verchromter Grillrost, 1 emailliertes Backblech, 1 emaillierte Fettpfanne, Vollglas-Innentür 3-fach verglast, Belüftete Innenscheiben, Türinnenscheiben herausnehmbar, Einfache Reinigung der Türscheiben, Backofentür komplett aushängbar, Querstrombelüftung und Gehäusekühlung, Betriebskontrollleuchte, Kontrollleuchte für Backofentemperatur, Ausstattung Kochfeld KFH110: Glaskeramik-Kochfeld, 4 Einbauvarianten, 4 Kochzonen, Restwärmeanzeige, Überhitzungsschutz, leichte Reinigung durch glatte Oberfläche. 4 Kochzonen: vorne links Zweikreis-Zone 180/120 mm: 1,7/0,7 kW, hinten links 145 mm: 1,2 kW, vorne rechts 145 mm: 1,2 kW, hinten rechts Bräterzone 260/155 mm: 2,0/1,1 kW

▪ EEK:	A	▪ Energieverbrauch:	0,87 kWh
▪ Grundfarbe:	schwarz	▪ Nutzinhalt:	69 l
▪ Anschlusswert:	9000 W		
		Type	Art.-Nr. UVP €
		EHS 331	4448389 * 799,00


# SIEMENS PQ521KB01B (HE578BBS3 + EA645GN17) Backwagen

## bestCollection



4449300

Mit 9 Beheizungsarten: 3D Heißluft, Ober-/Unterhitze, Umluftgrill, Großflächengrill, Pizzastufe, coolStart, separate Unterhitze, Sanftgaren, Heißluft Sanft, Temperaturregelung von 30 °C - 275 °C, Einschubebenen: 5, Backwagen, Drehwähler, runde Bedienknöpfe, versenkbare Drehwähler, Garraum: Email anthrazit Reinigung, activeClean® - Pyrolytische Selbstreinigung, humidClean (Hydrolytische Reinigungshilfe), Vollglas-Innentür, LCD-Display weiß mit Temperaturanzeige, Elektronik-Uhr, optische Aufheizkontrolle, elektronische Einstellempfehlung, Autostart, cookControl, cookControl 30 Programme, Metallgriff, Schnellaufheizung, Backofenbeleuchtung abschaltbar, Halogenleuchte, Kühlgebläse, Zubehör, 1 x Kombirost, 1 x Universalpfanne. Elektro-Kochfeld: Zweikreis-Kochzone 21 cm: Platz für große Töpfe und Pfannen. Zuschaltbare Bräterzone: Platz für große Bräter und Pfannen. Drehwähler: Bedienung der Kochzonen über die Drehwähler am Einbau-Herd.

▪ EEK:	A	▪ Ober-/Unterhitze:	Ja	
▪ Anschlusswert:	11400 W	▪ Heißluft:	Ja	
▪ Nischenhöhe:	600 ... 604 mm	▪ Umluft:	Ja	
▪ Nischenbreite:	560 ... 568 mm	▪ Mit Grill:	Ja	
▪ Nischentiefe:	550 mm	▪ Nutzinhalt:	71 l	
		Type	Art.-Nr.	UVP €
		PQ521KB01B	4449300 *	1.826,00
				


# SIEMENS PQ521KT22B (HE578GBS3 + EA64RGNA1E)

## bestCollection



4449302

Einbau-Herd HE578GBS3: 9 Beheizungsarten: 3D Heißluft, Ober-/Unterhitze, Umluftgrill, Großflächengrill, Pizzastufe, coolStart, separate Unterhitze, Sanftgaren, Heißluft sanft, elektronische Temperaturregelung von 30 °C - 275 °C, Schnellaufheizung, LCD-Display weiß mit Temperaturanzeige, cookControl 30 Programme, coolStart, Elektronikuhr, elektronische Einstellempfehlung, optische Aufheizkontrolle, activeClean® - Selbstreinigungssystem, versenkbare Drehwähler, Kindersicherung, mit verriegelbarer Backofentür, Sicherheitsabschaltung, Restwärmearzeige, Kühlgebläse, Zubehör: 1 Kombirost, 1 Universalpfanne, Elektro-Kochfeld mit Rahmen aufliegend EA64RGNA1E (Bräterzone, Zweikreis-Kochzone, Kochzone vorne links: 180 mm, 2 kW, Kochzone hinten links: 170 mm, 265 mm, 1,6 kW, Kochzone hinten rechts: 145 mm, 1,2 kW, Kochzone vorne rechts: 145 mm, 210 mm, 1 kW, Knebel am Herd, Flachrahmen-Design, 4 Restwärmearzeigen, Maße (HxBxT): 43x583x513 mm, Nischenmaße (HxBxT): 43x560x(490-500) mm, min. Arbeitsplattenstärke: 16 mm, Gesamtanschlusswert: 7800 W) und Clip-Auszug, Edelstahl HZ538000

▪ EEK:	A	▪ Ober-/Unterhitze:	Ja
▪ Grundfarbe:	Edelstahl	▪ Heißluft:	Ja
▪ Anschlusswert:	11400 W	▪ Umluft:	Ja
▪ Nischenhöhe:	600 ... 604 mm	▪ Mit Grill:	Ja
▪ Nischenbreite:	560 ... 568 mm	▪ Energieverbrauch pro Ober-/Unterhitze Zyklus:	0,94 kWh
▪ Nischentiefe:	550 mm	▪ Nutzinhalt:	71 l
		Type	Art.-Nr.
		PQ521KT22B	4449302 *
			
			UVP € 1.735,00

# SIEMENS EQ521KT22B (HE517GBS3 + EA645RGNA1E)

## bestCollection



4449258

Einbau-Herd HE517GBS3: 7 Heizarten: 3D Heißluft, Ober-/Unterhitze, Umluftgrill, Großflächengrill, Pizzastufe, separate Unterhitze, Heißluft sanft, elektronische Temperaturregelung von 50 °C - 275 °C, Schnellaufheizung, LCD-Display weiß, cookControl 10 Programme, Elektronikuhr, optische Aufheizkontrolle, versenkbare Drehwähler, runde Bedienknöpfe, Kindersicherung, Kühlgebläse, sehr geringe Fenstertemperatur, 3-fache Türverglasung, Zubehör: 1 Kombirost, 1 Universalpfanne, Kochfeld EA64RGNA1E (Bräterzone, Zweikreis-Kochzone, Kochzone vorne links: 180 mm, 2 kW, Kochzone hinten links: 170 mm, 265 mm, 1,6 kW, Kochzone hinten rechts: 145 mm, 1,2 kW, Kochzone vorne rechts: 145 mm, 210 mm, 1 kW, Knebel am Herd, Flachrahmen-Design, 4 Restwärmearzeigen, Maße (HxBxT): 43x583x513 mm, Nischenmaße (HxBxT): 43x560x(490-500) mm, min. Arbeitsplattenstärke: 16 mm, Gesamtanschlusswert: 7800 W)

▪ EEK:	A	▪ Heißluft:	Ja
▪ Grundfarbe:	Edelstahl	▪ Umluft:	Ja
▪ Anschlusswert:	11400 W	▪ Mit Grill:	Ja
▪ Nischenhöhe:	600 ... 604 mm	▪ Energieverbrauch pro Ober-/Unterhitze Zyklus:	0,94 kWh
▪ Nischentiefe:	550 mm	▪ Nutzinhalt:	71 l
▪ Ober-/Unterhitze:	Ja		
		Type	Art.-Nr.
		EQ521KT22B	4449258 *
			UVP €
			1.380,00

Legende: Renditeprodukt 5 Jahre Garantie

Nicht zur Weitergabe an Endverbraucher. \*Die vollständigen Informationen zu energieverbrauchsrelevanten Daten sowie ggf. weitere Produktdaten erhalten Sie über [www.sonepar.de/eu-label](http://www.sonepar.de/eu-label). Durch Eingabe der Artikelnummer können Sie diese herunterladen. Farbabweichungen, Irrtümer, Preis- und Modelländerungen und Druckfehler vorbehalten. Sofern nicht anders angegeben, alle Maße in mm und Leuchten ohne Leuchtmittel. Die Produktangaben sind ausschließlich solche der Hersteller. Anbieter bzw. Herausgeber haften nicht für Herstellerangaben und die sich daraus ergebenden Rechtsfolgen. UVP-Preise inkl. MwSt. in Euro. Daten-Stand 05/2025; gültig bis 30.06.2026

# SIEMENS EQ111KS01B (HE113FBS2+EA64RGNA1E)

## bestCollection



4442673

Einbauherd HE113FBS2: 3D Heißluft plus, Ober-/Unterhitze, Umluft-Grill-System, Heißluft sanft, Vario-Großflächengrill, Temperaturregelung von 50 °C - 275 °C, versenkbarer Drehwähler, Elektronikuhr mit LED-Display, Elektronikuhr, Schnellaufheizung, Kühlgebläse, 1 Kombirost, inkl. 2-fach Teleskopauszug (HZ438201), 1 Universalpfanne, Kochfeld EA64RGNA1E: Anschlusswert 7800 W, Zweikreis-Kochzone für große Töpfe, zuschaltbare Bräterzone für große Bratpfannen, Bedienung über die Drehwähler am Einbauherd

▪ EEK:	A	▪ Umluft:	Ja
▪ Anschlusswert:	11100 W	▪ Mit Grill:	Ja
▪ Nischenhöhe:	604 mm	▪ Energieverbrauch pro Ober-/Unterhitze Zyklus:	0,98 kWh
▪ Nischenbreite:	560 mm	▪ Energieverbrauch:	0,98 kWh
▪ Nischentiefe:	550 mm	▪ Nutzinhalt:	66 l
▪ Ober-/Unterhitze:	Ja	▪ Energieverbrauch (Umluft/Heißluft):	0,79 kWh
▪ Heißluft:	Ja		

Type	Art.-Nr.	UVP €
EQ111KS01B 	4442673 *	1.251,00

# SIEMENS EQ110KS2EB (HE010FBR1 + EA64RGNA1E)

## bestCollection



4442671

Einbauherd mit 5 Beheizungsarten: 3D Heißluft Plus, Ober-/Unterhitze, Umluftgrill, Heißluft sanft, Vario-Großflächen-grill, Temperaturregelung von 50 °C - 270 °C, 5 Einschubebenen, Auszug nachrüstbar, Garraum: Email grau, Vollglas-Innentür, Backofengriff aus Aluminium, Schnellaufheizung, Halogenleuchte, Kühlgebläse, 1 x Universalpfanne, 1 x Kombirost, Bräterzone: Extra zuschaltbare Kochzone für großes Bratgeschirr, Zweikreis-Kochzone, Flachrahmen-Design, 4 Restwärmeanzeigen

▪ EEK:	A	▪ Mit Zweikreiszone:	Ja
▪ Bauform:	Einbaugerät	▪ Mit Bräterzone:	Ja
▪ Bauart:	einbaufähig	▪ Ober-/Unterhitze:	Ja
▪ Energieart Kochfeld:	Strom	▪ Heißluft:	Ja
▪ Energieart Backofen:	Strom	▪ Umluft:	Ja
▪ Grundfarbe:	Edelstahl	▪ Multifunktionsbetrieb:	Ja
▪ Spannung:	220 ... 240 V	▪ Mit Grill:	Ja
▪ Anschlusswert:	11100 W	▪ Energieverbrauch pro Ober-/Unterhitze Zyklus:	0,98 kWh
▪ Nischenhöhe:	600 ... 604 mm	▪ Energieverbrauch pro Heißluft-Zyklus:	0,79 kWh
▪ Nischenbreite:	560 ... 568 mm	▪ Energieverbrauch:	0,98 kWh
▪ Nischentiefe:	550 mm	▪ Nutzinhalt:	66 l
▪ Ausführung des Kochfeldes:	Glaskeramik	▪ Energieverbrauch (Umluft/Heißluft):	0,79 kWh
▪ Anzahl der Kochstellen (gleichzeitig nutzbar):	4		

Type	Art.-Nr.	UVP €
EQ110KS2EB 	4442671 *	1.143,00

## EB-Herd-Sets mit Kochplatten



## EHE 932 000... FineDesign



4436879

5 Backofenfunktionen: Infrarotgrill, Ober- und Unterhitze, Oberhitze, Unterhitze, Eco-Funktion), Konventionell Plus--CoolDoor3, Leichtreinigungstür, Innenraumbeleuchtung, Clean Emailierung, schwarz, Steam Clean Reinigung, geprägte Seitenwände-1 Backblech, 1 Grillrost, Edelstahl-Kochmulde

▪ EEK:	A	▪ Ober-/Unterhitze:	Ja
▪ Anschlusswert:	7700 W	▪ Mit Grill:	Ja
▪ Nischenhöhe:	600 mm	▪ Energieverbrauch:	0,8 kWh
▪ Nischenbreite:	560 mm	▪ Nutzinhalt:	67 l
▪ Nischentiefe:	560 mm		

Grundfarbe	Type	Art.-Nr.	UVP €
Edelstahl	EHE 932 000 E 	4436879 *	499,00
weiß	EHE 932 000 W 	4436880 *	499,00

Legende: Renditeprodukt 5 Jahre Garantie



## HBD230GR61 (HBF133BR0+PKE645BA2E)

## ExpressProgramm

Backofen HBF133BR0 mit 5 Beheizungsarten: 3D Heißluft, Ober-/Unterhitze, Umluftgrill, Heißluft sanft, variabler Großflächengrill, Temperaturregelung von 50 °C - 275 °C, Drehwähler, runde Bedienknebel, Backofen mit GranitEmail, Eco Clean Direct: Rückwand, Vollglas-Innentür, Bedienung mit LED-Display, Elektronik-Uhr, Autostart, Backofengriff aus Aluminium, Schnellaufheizung, Halogen-Innenbeleuchtung, Kühlgebläse, inschubebenen: 5, Auszug nachrüstbar, Kindersicherung, Zubehör 1 x Universalpfanne, 1 x Kombirost, Elektrokochofeld autark PKE645BA2E: TouchControl +/- (EntryTouch), 17 Leistungsstufen (9 Hauptstufen und 8 Zwischenstufen), ReStart, schnelles Ausschalten, umlaufender Edelstahl-Rahmen, 2-stufige Restwärmeanzeige je Kochzone, Kindersicherung, Hauptschalter, Betriebsanzeigelampe, automatische Sicherheitsabschaltung



4442575

• EEK:	A	• Heißluft:	Ja
• Bauform:	Einbaugerät	• Mit Grill:	Ja
• Grundfarbe:	Edelstahl	• Backofen Ausführung:	2-fach-Backauszug
• Elektroanschlusswert:	3300 W	• Energieverbrauch:	0,98 kWh
• Nischenhöhe:	597 mm	• Energieverbrauch (Umluft/Heißluft):	0,79 kWh
• Nischenbreite:	560 mm	• Nutzinhalt:	66 l
• Nischentiefe:	550 mm	• EEK-Spektrum:	A+++ bis D
• Ober-/Unterhitze:	Ja		
Type Art.-Nr. UVP €			
HBD230GR61 4442575 * 1.349,00			



## BX36IB0 (B1CCC0AK3 + T46SBE1L0)

Backofen mit 5 Beheizungsarten: Circo Therm®, Ober-/Unterhitze, Thermogrill, Großflächengrill, Circo Therm® sanft, Temperaturregelung von 50 °C - 275 °C, Garraumvolumen: 71 l Zubehörtäger / Auszugssystem:, Einschubebenen: 4, Auszug nachrüstbar Design, Drehwähler, rund, Voll versenkbar Bedienknebel, Garraum: Email anthrazit Reinigung, Vollglas-Innentür Komfort, LED Display (rot), mechanische Steuerung, Elektronik-Uhr, Optische Aufheizkontrolle, Autostart, Profilgriff, Schnellaufheizung: Schnell zur Zieltemperatur ohne höheren Energieverbrauch, Halogenleuchte, Kühlgebläse Zubehör, 1 x Kombirost, 1 x Universalpfanne. Kochzone vorne links: 180 mm, 1,8 kW (maximale Leistung 3.1 kW), Kochzone hinten links: 180 mm, 1,8 kW (maximale Leistung 3.1 kW), Kochzone hinten rechts: 145 mm, 1,4 kW (maximale Leistung 2.2 kW), Kochzone vorne rechts: 210 mm, 2,2 kW (maximale Leistung 3.7 kW) Benutzerfreundlichkeit, Touch Control: Steuerung der Leistung mit den aufgedruckten +/- Touch-Tasten., 17 Leistungsstufen: Stellen Sie die Hitze mit 17 Leistungsstufen (9 Hauptstufen und 8 Zwischenstufen) präzise ein., Abschalttimer: Schaltet die Kochzone am Ende der eingestellten Zeit aus (z. B. bei gekochten Eiern)., Wecker: Am Ende der eingestellten Zeit ertönt ein Signal (z. B. beim Pastakochen).



4449479

• EEK:	A	• Heißluft:	Ja
• Grundfarbe:	schwarz	• Umluft:	Ja
• Anschlusswert:	3400 W	• Mit Grill:	Ja
• Nischenhöhe:	595 mm	• Energieverbrauch:	0,94 kWh
• Nischenbreite:	560 mm	• Nutzinhalt:	71 l
• Nischentiefe:	550 mm	• Energieverbrauch (Umluft/Heißluft):	0,69 kWh
• Ober-/Unterhitze:	Ja		
Type Art.-Nr. UVP €			
BX36IB0 4449479 * 2.029,00			



## BX36B0 (B1CCC0AK3 + T16SBN1L0)

Backofen mit 5 Beheizungsarten: Circo Therm®, Ober-/Unterhitze, Thermogrill, Großflächengrill, Circo Therm® sanft, Temperaturregelung von 50 °C - 275 °C, Garraumvolumen: 71 l Zubehörtäger / Auszugssystem:, Einschubebenen: 4, Auszug nachrüstbar Design, Drehwähler, rund, Voll versenkbar Bedienknebel, Garraum: Email anthrazit Reinigung, Vollglas-Innentür Komfort, LED Display (rot), mechanische Steuerung, Elektronik-Uhr, Optische Aufheizkontrolle, Autostart, Profilgriff, Schnellaufheizung: Schnell zur Zieltemperatur ohne höheren Energieverbrauch, Halogenleuchte, Kühlgebläse Zubehör, 1 x Kombirost, 1 x Universalpfanne. Bräterzone: Extra zuschaltbare Kochzone für großes Bratgeschirr, Zweikreis-Kochzone: Verwenden Sie normales oder größeres Kochgeschirr für die erweiterbare Kochzone, Kochzone vorne links: 145 mm, 1,2 kW, Kochzone hinten links: 170 mm, 265 mm, 1,8 kW, Kochzone hinten rechts: 145 mm, 1,2 kW, Kochzone vorne rechts: 120 mm, 210 mm, 0,75 kW Benutzerfreundlichkeit, Touch Control: Steuerung der Leistung mit den aufgedruckten +/- Touch-Tasten, 17 Leistungsstufen: Stellen Sie die Hitze mit 17 Leistungsstufen (9 Hauptstufen und 8 Zwischenstufen) präzise ein, Abschalttimer: Schaltet die Kochzone am Ende der eingestellten Zeit aus (z. B. für gekochte Eier), Countdown-Timer: Ein Signal ertönt am Ende der eingestellten Zeit (z. B. beim Pastakochen).



4449478

• EEK:	A	• Heißluft:	Ja
• Grundfarbe:	schwarz	• Umluft:	Ja
• Anschlusswert:	3400 W	• Mit Grill:	Ja
• Nischenhöhe:	595 mm	• Energieverbrauch:	0,94 kWh
• Nischenbreite:	560 mm	• Nutzinhalt:	71 l
• Nischentiefe:	550 mm	• Energieverbrauch (Umluft/Heißluft):	0,69 kWh
• Ober-/Unterhitze:	Ja		
Type Art.-Nr. UVP €			
BX36B0 4449478 * 1.522,00			

Legende: Renditeprodukt 5 Jahre Garantie



# AEG



4449091

## TR6PB501SB (Pyrolyse)

Einbau-Multifunktionsbackofen mit Dampf, exklusives schwarzes Elektrohandels-Design, WLAN-fähiger Backofen, steuerbar über die AEG App, Pyrolytische Selbstreinigung, 3-stufig, MaxiKlasse™ - Extra großer Garraum (72 Liter), EX-Plore Display, 45 Automatikprogramme, Elektronische Temperaturregelung, Temperaturbereich von 30°C - 300°C, SteamCrisp: 25% Dampfungabe, Kerntempersensor, Restwärmeanzeige und -nutzung, automatische Abschaltung für Backofen, Leichtreinigungstür und -ausstattung, Einhängegitter mit Einschubhilfe, Kindersicherung, Kühlgebläse, Schnellaufheizung zuschaltbar, akustisches Signal für „Wassertank leer“, 9 Beheizungsarten, Beheizungsarten: Unterhitze, Ober-/Unterhitze, Tiefkühlgerichte, Grill, SteamCrisp: Feuchtgaren niedrig, Feuchte Umluft, Pizzastufe, Heißluft, Heißluftgrillen, Zubehör: 1 emailliertes Backblech, 1 Kombirost

▪EEK:	A++	▪Heißluft:	Ja
▪Bauform:	Einbaugerät	▪Multifunktionsbetrieb:	Ja
▪Grundfarbe:	schwarz	▪Dampfgaren:	Ja
▪Nischenhöhe:	590 mm	▪Mit Grill:	Ja
▪Nischenbreite:	560 mm	▪Backofen-Reinigung:	pyrolytisch
▪Nischentiefe:	550 mm	▪Nutzinhalt:	72 l
▪Ober-/Unterhitze:	Ja	▪EEK-Spektrum:	A+++ bis D

Type	Art.-Nr.	UVP €
TR6PB501SB	4449091 *	1.598,00

# AEG



4449078

## OU5AB20SM

Multifunktionsofen mit Ringheizkörper, Edelstahl Design, Aqua-Reinigungsfunktion, MaxiKlasse™ - Extra großer Garraum (72 Liter), Timer Display, Temperaturbereich von 50°C - 275°C, Leichtreinigungstür und -ausstattung, glatte Innenwände aus Longclean-Emaillierung, Einhängegitter mit Einschubhilfe, Antifinger Edelstahl-Beschichtung, Grillheizstab, Kühlgebläse, 8 Beheizungsarten, aufrüstbar mit Teleskopauszügen: TR1LV, TR2LV, TR3LV, TR1LFAV, TR3LFAV, TR1LFV, TR2LFV, TR3LFV, Zubehör: 1 emailliertes Backblech, 1 Kombirost, Garraumbeleuchtung 40 W Halogen, automatische Ventilatorabschaltung bei Türöffnung, 72 Liter Garraum, Türkontaktschalter für Licht

▪EEK:	A+	▪Heißluft:	Ja
▪Bauform:	Einbaugerät	▪Multifunktionsbetrieb:	Ja
▪Grundfarbe:	Edelstahl	▪Mit Grill:	Ja
▪Elektroanschlusswert:	3490 W	▪Backofen Ausführung:	Teleskopauszug
▪Nischenhöhe:	590 mm	▪Energieverbrauch:	0,93 kWh
▪Nischenbreite:	560 mm	▪Energieverbrauch (Umluft/Heißluft):	0,69 kWh
▪Nischentiefe:	550 mm	▪Nutzinhalt:	72 l
▪Ober-/Unterhitze:	Ja	▪EEK-Spektrum:	A+++ bis D

Type	Art.-Nr.	UVP €
OU5AB20SM	4449078 *	898,00



4434868

## EB 944 100 E

11 Backofenfunktionen, Heißluft mit Ringheizkörper, AquaRealEase Emailierung, Aqualytic Reinigungsfunktion, Window-Timer, 1fach Teleskopauszüge, 1 Fettpfanne, 1 Backblech, 1 Grillrost

▪EEK:	A	▪Heißluft:	Ja
▪Bauform:	Einbaugerät	▪Mit Grill:	Ja
▪Grundfarbe:	Edelstahl	▪Backofen Ausführung:	Teleskopauszug
▪Nischenhöhe:	600 mm	▪Energieverbrauch:	0,99 kWh
▪Nischenbreite:	560 mm	▪Energieverbrauch (Umluft/Heißluft):	0,87 kWh
▪Nischentiefe:	560 mm	▪Nutzinhalt:	65 l
▪Ober-/Unterhitze:	Ja	▪EEK-Spektrum:	A+++ bis D

Type	Art.-Nr.	UVP €
EB 944 100 E	4434868 *	859,00



4429569

## EB 13722 E

Backofenfunktionen: Umluft, Intensivgrill Top, Intensivgrill, Infrarotgrill, Ober-/Unterhitze, Unterhitze, Rapid Warm Up, Auftaustufe, Beleuchtung, Clean Emaille, Steam Clean durch Wasserdampf, Zubehör: 1 Backblech, 1 Fettpfanne, 1 Grillrost

▪EEK:	A	▪Ober-/Unterhitze:	Ja
▪Grundfarbe:	Edelstahl	▪Mit Grill:	Ja
▪Elektroanschlusswert:	3500 W	▪Energieverbrauch:	0,99 kWh
▪Nischenhöhe:	600 mm	▪Energieverbrauch (Umluft/Heißluft):	0,78 kWh
▪Nischenbreite:	560 mm	▪Nutzinhalt:	65 l
▪Nischentiefe:	560 mm	▪EEK-Spektrum:	A+++ bis D

Type	Art.-Nr.	UVP €
EB 13722 E eds	4429569 *	519,00

Legende: Renditeprodukt 5 Jahre Garantie





4449139

## Seriel6 HBG578BS3

Backofen mit 10 Beheizungsarten: 3D Heißluft, Ober-/Unterhitze, Umluftgrill, Großflächengrill, Pizzastufe, Unterhitze, Sanftgaren, Auftauen, Heißluft Sanft, Air Fry, Temperaturregelung von 30 °C - 275 °C, Einschubebenen: 5 Auszug nach-rüstbar, Drehwähler, runde Bedienknebel, Versenkknebel, Garraum: Email anthrazit, XXL-Backofen, Selbstreinigungs-Technik (Pyrolyse), Reinigungsunterstützung (Hydrolytische Reinigungshilfe), Vollglas-Innentür, Bedienung mit LCD-Display, Elektronik-Uhr, optische Aufheizkontrolle, Temperaturvorschlag, Autostart, Autopilot, AutoPilot 30 Programme, Soft Close/Open, Backofengriff aus Aluminium, Backofenbeleuchtung abschaltbar, Halogen-Innenbeleuchtung, Kühlgebläse, Zubehör 1 x Kombirost, 1 x Universalpfanne, 1 x Air Fry & Grillblech

■ EEK:	A+	■ Zeitfunktionen:	Start + Stop
■ Bauform:	Einbaugerät	■ Energieverbrauch:	0,94 kWh
■ Elektroanschlusswert:	3600 W	■ Nutzinhalt:	71 l
■ Nischentiefe:	550 mm	■ EEK-Spektrum:	A+++ bis D
		Type	Art.-Nr. UVP €
		HBG578BS3	4449139 * 1.522,00



4436486

## Seriel2 HBF133GR0 Express

5 Beheizungsarten, Schnellaufheizung, Ecoclean-Ausstattung: Rückwand, Temperaturregelung von 50 °C - 275 °C, Bedienung mit LED-Display, 1 Kombirost, 1 Universalpfanne, inkl. HEZ438201: 2fach Teleskopauszug

■ EEK:	A	■ Heißluft:	Ja
■ Bauform:	Einbaugerät	■ Mit Grill:	Ja
■ Grundfarbe:	Edelstahl	■ Backofen Ausführung:	2-fach-Backauszug
■ Elektroanschlusswert:	3300 W	■ Energieverbrauch:	0,98 kWh
■ Nischenhöhe:	597 mm	■ Energieverbrauch (Umluft/Heißluft):	0,79 kWh
■ Nischenbreite:	560 mm	■ Nutzinhalt:	66 l
■ Nischentiefe:	550 mm	■ EEK-Spektrum:	A+++ bis D
■ Ober-/Unterhitze:	Ja		
		Type	Art.-Nr. UVP €
		HBF133GR0	4436486 * 818,00

# gorenje



4441789

## BPS 6737 E14X Pyrolyse

Edelstahl Stangengriff, Material Bedienfeld: Edelstahl, EcoClean Email, Multifunktions-Backofen BigSpace - 77 l SuperSize, aushängbare Glas-Backofentür, HomeMade Plus Design, elektron. Steuerung, versenkbare Knebel, STEPbake, GentleClose Türeinzug, 1 Fettpfanne, 1 Backblech, 1 Grillrost, dynamisches Kühlgebläse mit Nachlaufautomat, QUCD (Quadro Ultra Cool Door), Pyrolyse-Reinigungsfunktion, Backofen mit EcoClean-Email emailiert, katalytisch beschichtet, Anti-Fingerprint Beschichtung, Grilleistung: 2700 W, Gewicht: 34,5 kg

■ EEK:	A+	■ Heißluft:	Ja
■ Bauform:	Einbaugerät	■ Mit Grill:	Ja
■ Grundfarbe:	Edelstahl	■ Backofen-Reinigung:	pyrolytisch
■ Elektroanschlusswert:	3300 W	■ Energieverbrauch:	1,03 kWh
■ Nischenhöhe:	590 ... 600 mm	■ Energieverbrauch (Umluft/Heißluft):	0,81 kWh
■ Nischenbreite:	560 ... 564 mm	■ Nutzinhalt:	77 l
■ Nischentiefe:	550 mm	■ EEK-Spektrum:	A+++ bis D
■ Ober-/Unterhitze:	Ja		
		Type	Art.-Nr. UVP €
		BPS6737E14X	4441789 * 859,00

# gorenje



4441788

## BOS 6737 E13X

Beheizungsarten: Schnellaufheizung, Ober- und Unterhitze mit Ventilator, Großflächengrillen mit Ventilator, AirFry, Heißluft mit Dampf, Ober- und Unterhitze mit Dampf, Großflächengrillen, GentleBake, Pizza Funktion, FrozenBake (Auftau-Programm), Auftauen, AquaClean, Oven light, Anti-Fingerprint, Material Innenraum: EcoClean Email, GentleClose Türeinzug, HomeMade Plus Design, Temperaturregelung über Bedienknebel, Timer, versenkbare Knebel nicht beleuchtet, aushängbare Glas-Backofentür, PerfectGrill, ExtraSteam, SuperSize, Gratin, einstufige teilweise ausziehbare Teleskopausführung mit Klicksystem, Fettpfanne, Backblech, Grillrost, doppelte Türverglasung, CompactDoor, dynamisches Kühlgebläse mit Nachlaufautomatik

■ EEK:	A	■ Heißluft:	Ja
■ Bauform:	Einbaugerät	■ Dampfgaren:	Ja
■ Grundfarbe:	Edelstahl	■ Mit Grill:	Ja
■ Elektroanschlusswert:	3500 W	■ Energieverbrauch:	0,97 kWh
■ Nischenhöhe:	590 ... 600 mm	■ Energieverbrauch (Umluft/Heißluft):	0,82 kWh
■ Nischenbreite:	560 ... 564 mm	■ Nutzinhalt:	77 l
■ Nischentiefe:	550 mm	■ EEK-Spektrum:	A+++ bis D
■ Ober-/Unterhitze:	Ja		
		Type	Art.-Nr. UVP €
		BOS6737E13X	4441788 * 695,00

Legende: Renditeprodukt 5 Jahre Garantie



4436336

## H 7164 BP (Pyrolyse)

**Nur für autorisierte Fachhändler!**

Backofen im Edelstahl-Design mit Vernetzung und Pyrolyse, DirectSensor S, Pyrolyse-Ausstattung, Klimagaren, Miele@home, Automatikprogramme, Lieferumfang 1 Paar FlexiClip-Vollauszug PyroFit, 1x Backblech mit PerfectClean HBB 71, 1x Universalblech mit PerfectClean HUBB 71, 1x Back- und Bratrost PyroFit, 1 Paar herausnehmbare Aufnahmegitter mit PyroFit, 2x Entkalkungstabletten

▪ EEK:	A+	▪ Mit Grill:	Ja
▪ Bauform:	Einbaugerät	▪ Backofen Ausführung:	Vollauszug
▪ Grundfarbe:	Grundfarbe des Produkts: Edelstahl	▪ Backofen-Reinigung:	pyrolytisch
▪ Elektroanschlusswert:	3600 W	▪ Energieverbrauch:	Energieverbrauch pro Ober-/Unterhitze Zyklus (2010/30/EC): 1.10 kWh/Zyklus
▪ Nischenhöhe:	590 ... 595 mm	▪ Energieverbrauch (Umluft/Heißluft):	0,71 kWh
▪ Nischenbreite:	560 ... 568 mm	▪ Nutzinhalt:	76 l
▪ Nischentiefe:	550 mm	▪ EEK-Spektrum:	A+++ bis D
▪ Ober-/Unterhitze:	Ja		
▪ Heißluft:	Ja		
▪ Dampfgaren:	Ja		

Type	Art.-Nr.	UVP €
H 7164BP D EDST/CLST 	<b>4436336 *</b> 	<b>2.219,00</b>



4442749

## H 2761 BP (Pyrolyse)

**Nur für autorisierte Fachhändler!**

Backofen im Edelstahl-Design mit Vernetzung und Pyrolyse, FlexiClip-Vollauszug, EasyControl Plus, Pyrolyse-Ausstattung, Miele@home, Automatikprogramme, Betriebsart AirFry, Lieferumfang 1 Paar FlexiClip-Vollauszug HFC 70-C, 1x Backblech mit PerfectClean HBB 71, 1x Universalblech mit PerfectClean HUBB 71, 1x Back- und Bratrost PyroFit, 1 Paar herausnehmbare Aufnahmegitter mit PyroFit

▪ EEK:	A+	▪ Ober-/Unterhitze:	Ja
▪ Bauform:	Einbaugerät	▪ Heißluft:	Ja
▪ Grundfarbe:	Grundfarbe des Produkts: Edelstahl	▪ Mit Grill:	Ja
▪ Elektroanschlusswert:	3600 W	▪ Energieverbrauch:	1,1 kWh
▪ Nischenhöhe:	590 ... 595 mm	▪ Energieverbrauch (Umluft/Heißluft):	0,71 kWh
▪ Nischenbreite:	560 ... 568 mm	▪ Nutzinhalt:	76 l
▪ Nischentiefe:	550 mm	▪ EEK-Spektrum:	A+++ bis D

Type	Art.-Nr.	UVP €
H 2761 BP 	<b>4442749 *</b> 	<b>1.369,00</b>



4442745

## H 2465 BP Active (Pyrolyse)

**Nur für autorisierte Fachhändler!**

Backofen im modernen Design mit Vernetzung und Pyrolyse, EasyControl Plus, Pyrolyse-Ausstattung, Miele@home, Automatikprogramme, Betriebsart AirFry, Lieferumfang 1x Universalblech mit PerfectClean HUBB 71, 1x Back- und Bratrost, 1 Paar herausnehmbare Aufnahmegitter

▪ EEK:	A+	▪ Ober-/Unterhitze:	Ja
▪ Bauform:	Einbaugerät	▪ Heißluft:	Ja
▪ Grundfarbe:	schwarz	▪ Mit Grill:	Ja
▪ Elektroanschlusswert:	3600 W	▪ Energieverbrauch:	1,1 kWh
▪ Nischenhöhe:	590 ... 595 mm	▪ Energieverbrauch (Umluft/Heißluft):	0,71 kWh
▪ Nischenbreite:	560 ... 568 mm	▪ Nutzinhalt:	76 l
▪ Nischentiefe:	550 mm	▪ EEK-Spektrum:	A+++ bis D

Type	Art.-Nr.	UVP €
H 2465 BP Active 	<b>4442745 *</b> 	<b>989,00</b>

Legende: Renditeprodukt 5 Jahre Garantie

## H 2467 B Active

**Nur für autorisierte Fachhändler!**

Backofen im modernen Design mit Vernetzung, PerfectClean und FlexiClip-Vollauszug, EasyControl Plus, PerfectClean-Ausstattung, Miele@home, Automatikprogramme, Betriebsart AirFry, Lieferumfang 1 Paar FlexiClip-Vollauszug HFC 70-C, 1x Backblech mit PerfectClean HBB 71, 1x Universalblech mit PerfectClean HUBB 71, 1x Back- und Bratrost PyroFit, 1 Paar herausnehmbare Aufnahmegitter mit PyroFit



4442746

▪ EEK:	A+	▪ Ober-/Unterhitze:	Ja
▪ Bauform:	Einbaugerät	▪ Heißluft:	Ja
▪ Grundfarbe:	schwarz	▪ Mit Grill:	Ja
▪ Elektroanschlusswert:	3500 W	▪ Energieverbrauch:	1,05 kWh
▪ Nischenhöhe:	590 ... 595 mm	▪ Energieverbrauch (Umluft/Heißluft):	0,71 kWh
▪ Nischenbreite:	560 ... 568 mm	▪ Nutzinhalt:	76 l
▪ Nischentiefe:	550 mm	▪ EEK-Spektrum:	A+++ bis D
		Type	Art.-Nr. UVP €
		H 2467 B Active	4442746 * 839,00

## H 2465 B Active

**Nur für autorisierte Fachhändler!**

Backofen im modernen Design mit Vernetzung und PerfectClean, EasyControl Plus, PerfectClean-Ausstattung, Miele@home, Automatikprogramme, Betriebsart AirFry, Lieferumfang 1x Backblech mit PerfectClean HBB 71, 1x Back- und Bratrost, 1 Paar herausnehmbare Aufnahmegitter



4442744

▪ EEK:	A+	▪ Ober-/Unterhitze:	Ja
▪ Bauform:	Einbaugerät	▪ Heißluft:	Ja
▪ Grundfarbe:	schwarz	▪ Mit Grill:	Ja
▪ Elektroanschlusswert:	3500 W	▪ Energieverbrauch:	1,05 kWh
▪ Nischenhöhe:	590 ... 595 mm	▪ Energieverbrauch (Umluft/Heißluft):	0,71 kWh
▪ Nischenbreite:	560 ... 568 mm	▪ Nutzinhalt:	76 l
▪ Nischentiefe:	550 mm	▪ EEK-Spektrum:	A+++ bis D
		Type	Art.-Nr. UVP €
		H 2465 B Active	4442744 * 669,00

## B54CR31N0 (Slide & Hide®)

14 Beheizungsarten: CircoTherm®, Ober-/Unterhitze, Thermogrill, Großflächengrill, Kleinflächengrill, Pizzastufe, Brotbackstufe 180 °C - 220 °C, Unterhitze, Sanftgaren, Gärstufe, Vorwärmen, Warmhalten, CircoTherm® sanft, Ober-/Unterhitze sanft, Zubehörräger / Auszugssystem: Einschubebenen: 4 Auszug nachrüstbar, Zubehör: 1x Backblech emailliert, 1x Kombirost, 1x Universalpfanne



4447863

▪ EEK:	A+	▪ Zeitfunktionen:	Start + Stop
▪ Bauform:	Einbaugerät	▪ Energieverbrauch:	0,87 kWh
▪ Elektroanschlusswert:	3600 W	▪ Energieverbrauch (Umluft/Heißluft):	0,69 kWh
▪ Nischenhöhe:	585 ... 595 mm	▪ Nutzinhalt:	71 l
▪ Nischenbreite:	560 ... 568 mm	▪ EEK-Spektrum:	A+++ bis D
▪ Nischentiefe:	550 mm		
		Type	Art.-Nr. UVP €
		B54CR31N0	4447863 * 2.145,00

## B2CCG6AK3

Einbau-Backofen mit 7 Beheizungsarten: Circo Therm®, Ober-/Unterhitze, Thermogrill, Großflächengrill, Pizzastufe, Unterhitze, Circo Therm® sanft, Temperaturregelung von 50 °C - 275 °C, Garraumvolumen: 71 l. Zubehörräger / Auszugssystem: Einschubebenen: 4, Auszug nachrüstbar. Design, Drehwähler, rund, Voll versenkbare Bedienknebel, Garraum: Email anthrazit. Pyrolytische Selbstreinigung, Easy Clean (manuell) (Hydrolytische Reinigungshilfe): Leichte Verschmutzungen entfernen mit Wasserdampf und Spülmittel, Vollglas-Innentür Komfort, LED Display (rot), elektronische Steuerung, Elektronik-Uhr, Optische Aufheizkontrolle, Autostart Ist-Temperaturkontrolle, Profilgriff, Schnellaufheizung: Schnell zur Zieltemperatur ohne höheren Energieverbrauch, Backofenbeleuchtung abschaltbar, Halogenleuchte, Kühlgebläse, Infotaste Zubehör, 1 x Kombirost, 1 x Universalpfanne



4449467

▪ EEK:	A+	▪ Zeitfunktionen:	Start + Stop
▪ Bauform:	Einbaugerät	▪ Energieverbrauch:	0,94 kWh
▪ Elektroanschlusswert:	3600 W	▪ Nutzinhalt:	71 l
▪ Nischentiefe:	550 mm	▪ EEK-Spektrum:	A+++ bis D
		Type	Art.-Nr. UVP €
		B2CCG6AK3	4449467 * 1.464,00

Legende: Renditeprodukt 5 Jahre Garantie

Nicht zur Weitergabe an Endverbraucher. \*Die vollständigen Informationen zu energieverbrauchsrelevanten Daten sowie ggf. weitere Produktdaten erhalten Sie über [www.sonepar.de/eu-label](http://www.sonepar.de/eu-label). Durch Eingabe der Artikelnummer können Sie diese herunterladen. Farbabweichungen, Irrtümer, Preis- und Modelländerungen und Druckfehler vorbehalten. Sofern nicht anders angegeben, alle Maße in mm und Leuchten ohne Leuchtmittel. Die Produktangaben sind ausschließlich solche der Hersteller. Anbieter bzw. Herausgeber haften nicht für Herstellerangaben und die sich daraus ergebenden Rechtsfolgen. UVP-Preise inkl. MwSt. in Euro. Daten-Stand 05/2025, gültig bis 30.06.2026



4449470

## B3ACE2AG3

Einbau-Backofen mit 7\_Heizungsarten: Circo Therm®, Ober-/Unterhitze, Thermogrill, Großflächengrill, Pizzastufe, Unterhitze, Circo Therm® sanft; Temperaturregelung von 50 °C - 275 °C; Garraumvolumen: 71 l. Zubehörräger / Auszugssystem: Einschubebenen: 4; Auszug nachrüstbar Design; Graphite-Grey Edition; Drehwähler, rund, Voll versenkbare Bedienknebel; Garraum: Email anthrazit. Reinigung Easy Clean® (Hydrolytische Reinigungshilfe): Leichte Verschmutzungen entfernen mit Wasserdampf und Spülmittel. Vollglas-Innentür, LCD Display (weiß), mechanische Steuerung, Elektronik-Uhr. Optische Aufheizkontrolle. Autostart Hide®, die voll versenkbare Backofentür, Profilgriff, Schnellaufheizung: Schnell zur Zieltemperatur ohne höheren Energieverbrauch, Halogenleuchte, Kühlgebläse Zubehör; 1 x Kombirost, 1 x Universalpfanne

▪ EEK:	A+	▪ Zeitfunktionen:	Start + Stop
▪ Bauform:	Einbaugerät	▪ Energieverbrauch:	0,94 kWh
▪ Elektroanschlusswert:	3400 W	▪ Nutzinhalt:	71 l
▪ Nischentiefe:	550 mm	▪ EEK-Spektrum:	A+++ bis D
▪ Backofen-Reinigung:	pyrolytisch		
		Type	Art.-Nr. UVP €
		B3ACE2AG3	4449470 * 1.482,00



4449465

## B1CCC0AK3

Einbau-Backofen mit 5 Heizungsarten: Circo Therm®, Ober-/Unterhitze, Thermogrill, Großflächengrill, Circo Therm® sanft Temperaturregelung von 50 °C - 275 °C. Garraumvolumen: 71 l. Zubehörräger / Auszugssystem: Einschubebenen: 4 Auszug nachrüstbar. Design Drehwähler, rund, Voll versenkbare Bedienknebel. Garraum: Email anthrazit. Vollglas-Innentür. Komfort LED Display (rot), mechanische Steuerung. Elektronik-Uhr. Optische Aufheizkontrolle. Autostart. Profilgriff. Schnellaufheizung: Schnell zur Zieltemperatur ohne höheren Energieverbrauch. Halogenleuchte. Kühlgebläse. Zubehör 1 x Kombirost, 1 x Universalpfanne

▪ EEK:	A+	▪ Zeitfunktionen:	Start + Stop
▪ Bauform:	Einbaugerät	▪ Energieverbrauch:	0,94 kWh
▪ Elektroanschlusswert:	3400 W	▪ Nutzinhalt:	71 l
▪ Nischentiefe:	550 mm	▪ EEK-Spektrum:	A+++ bis D
		Type	Art.-Nr. UVP €
		B1CCC0AK3	4449465 * 1.078,00



4448386

## EBS420

Elektro-Einbaubackofen, pureBLACK softCLOSE-Door, XXL-Backraum 80 l. Ausstattung: versenkbare Knebel mit finelli-NE Ring, Uhr mit programmierbarem Timer, 9 Funktionen, Auftauen, Unterhitze, Ober-/Unterhitze, Ober-/Unterhitze mit Umluft, Grill mit Umluft, Großflächengrill, echte Heißluft, 3D Heißluft, shineUP Beleuchtung, ORANIER CLEAN UP--Emallierung, glatte Seitenwände, Relingsystem verchromt, bis zu 3 Vollauszüge möglich, 1 verchromter Grillrost, 1 emailliertes Backblech, 1 emaillierte Fettpfanne. Komfort-Funktionen: softCLOSE-Door, Vollglas-Innentür 3-fach verglast, belüftete Innenscheiben, Türinnenscheiben herausnehmbar, einfache Reinigung der Türscheiben, Backofentür komplett aushängbar. Sicherheit: Querstrombelüftung und Gehäusekühlung, Kontrollleuchte für Backofentemperatur

▪ EEK:	A	▪ Mit Grill:	Ja
▪ Bauform:	Einbaugerät	▪ Energieverbrauch:	0,85 kWh
▪ Grundfarbe:	schwarz	▪ Energieverbrauch (Umluft/Heißluft):	0,84 kWh
▪ Elektroanschlusswert:	2500 W	▪ Nutzinhalt:	80 l
▪ Ober-/Unterhitze:	Ja	▪ EEK-Spektrum:	A+++ bis D
▪ Heißluft:	Ja		
		Type	Art.-Nr. UVP €
		EBS 420	4448386 * 599,00



4448855

## EBS 900

Versenkbare Knebel, 6 Funktionen: Oberhitze, Unterhitze, Ober-/Unterhitze, Ober-/Unterhitze mit Umluft, Unterhitze mit Umluft, Backraumbeleuchtung, CLEAN UP-Emallierung, glatte Seitenwände, Relingsystem verchromt, bis zu 3 Vollauszüge möglich, Vollglas-Innentür 2-fach verglast, belüftete Innenscheiben, Türinnenscheiben herausnehmbar, einfache Reinigung der Türscheiben, Backofentür komplett aushängbar, Querstrombelüftung und Gehäusekühlung, Kontrollleuchte für Backofentemperatur, Zubehör: 1 verchromter Grillrost, 1 emailliertes Backblech

▪ EEK:	A	▪ Heißluft:	Ja
▪ Bauform:	Einbaugerät	▪ Energieverbrauch:	0,85 kWh
▪ Grundfarbe:	schwarz	▪ Energieverbrauch (Umluft/Heißluft):	0,84 kWh
▪ Elektroanschlusswert:	2500 W	▪ Nutzinhalt:	80 l
▪ Ober-/Unterhitze:	Ja	▪ EEK-Spektrum:	A+++ bis D
		Type	Art.-Nr. UVP €
		EBS 900	4448855 * 499,00

Legende: Renditeprodukt 5 Jahre Garantie



## SIEMENS iQ700 HB774G1B1 (activeClean)



4447649

13 Beheizungsarten: 3D Heißluft, Ober-/Unterhitze, Umluftgrill, Großflächengrill, Kleinflächengrill, Pizzastufe, coolStart, separate Unterhitze, Sanftgaren, Vorwärmen von Geschirr, Warmhalten, Heißluft sanft, Ober-/Unterhitze sanft, Temperaturregelung von 30 °C - 300 °C, Zubehörtäger / Auszugssystem: Einschubebenen: 5 Auszug nachrüstbar, activeClean fähig, Zubehör: 1x Backblech emailliert, 1x Kombirost, 1x Universalpfanne

• EEK:	A+	• Zeitfunktionen:	Start + Stop
• Bauform:	Einbaugerät	• Energieverbrauch:	0,87 kWh
• Elektroanschlusswert:	3600 W	• Energieverbrauch (Umluft/Heißluft):	0,69 kWh
• Nischenhöhe:	585 ... 595 mm	• Nutzinhalt:	71 l
• Nischenbreite:	560 ... 568 mm	• EEK-Spektrum:	A+++ bis D
• Nischentiefe:	550 mm		
Type			
HB774G1B1		Art.-Nr.	UVP €
		4447649 *	1.964,00

## SIEMENS iQ700 HB734G1B1



4447647

Backofen mit 13 Beheizungsarten: 3D Heißluft, Ober-/Unterhitze, Umluftgrill, Großflächengrill, Kleinflächengrill, Pizzastufe, coolStart, separate Unterhitze, Sanftgaren, Vorwärmen von Geschirr, Warmhalten, Heißluft sanft, Ober-/Unterhitze sanft Temperaturregelung von 30 °C - 300 °C, Einschubebenen: 5 Auszug nachrüstbar, touchControl-Bedienung, Garraum: Email anthrazit, ecoClean, humidClean, Backofenassistent mit Sprachsteuerung (über Amazon Alexa), TFT--Full-Touchdisplay, Elektronik-Uhr, optische Aufheizkontrolle, elektronische Einstellempfehlung Ist-Temperaturkontrolle, softClose, softMove, cookControl Plus, Schnellaufheizung, coolStart abschaltbar, Halogenleuchte, Kühlgebläse, Home Connect, Zubehör: 1 x Backblech emailliert, 1 x Kombirost, 1 x Universalpfanne, sehr geringe Fenstertemperatur, 3-fache Türverglasung, Kindersicherung, Sicherheitsabschaltung, Restwärmeanzeige, Starttaste, Türkontaktschalter

• EEK:	A+	• Nischenbreite:	560 ... 568 mm
• Bauform:	Einbaugerät	• Nischentiefe:	550 mm
• Elektroanschlusswert:	3600 W	• Zeitfunktionen:	Start + Stop
• Höhe:	595 mm	• Energieverbrauch:	0,87 kWh
• Breite:	594 mm	• Nutzinhalt:	71 l
• Tiefe:	548 mm	• EEK-Spektrum:	A+++ bis D
• Nischenhöhe:	585 ... 595 mm		
Type			
HB734G1B1		Art.-Nr.	UVP €
		4447647 *	1.559,00

## SIEMENS iQ500 HB 517GBS3



4449263

Backofentyp und Heizart Backofen mit 7\_ Beheizungsarten: 3D Heißluft, Ober-/Unterhitze, Umluftgrill, Großflächengrill, Pizzastufe, separate Unterhitze, Heißluft Sanft Temperaturregelung von 50 °C - 275 °C Garraumvolumen: 71 l Zubehörtäger / Auszugssystem: Einschubebenen: 5 Auszug nachrüstbar Design lightControl: beleuchteter Drehwähler, Drehwähler, Runde Bedienknebel Garraum: Email anthrazit Reinigung humidClean (Hydrolytische Reinigungshilfe): Leichte Verschmutzungen entfernen mit Wasserdampf und Spülmittel. Vollglas-Innentür Komfort LCD-Display weiß Elektronik-Uhr Optische Aufheizkontrolle Autostart cookControl cookControl 10 Programme softClose Metallgriff softMove: Sanftes Öffnen und Schließen der Backofentür. cookControl: Mit den Automatikprogrammen gelingt die Zubereitung immer. Einfach Gericht auswählen und Gewicht einstellen. Schnellaufheizung: Schnell zur Zieltemperatur ohne höheren Energieverbrauch Halogenleuchte Kühlgebläse Zubehör 1 x Kombirost, 1 x Universalpfanne

• EEK:	A+	• Zeitfunktionen:	Start + Stop
• Bauform:	Einbaugerät	• Energieverbrauch:	0,94 kWh
• Elektroanschlusswert:	3600 W	• Nutzinhalt:	71 l
• Nischentiefe:	550 mm	• EEK-Spektrum:	A+++ bis D
Type			
HB517GBS3		Art.-Nr.	UVP €
		4449263 *	1.175,00

## Induktions-Kochfelder autark

# AEG

### TI64IB1CIZ (saphirmatt)



4449083

Autark-Kochfeld mit oben liegenden Bedienelementen, Beheizungsart: Induktion, SenseBoil®-Kochfeld - Automatische Temperaturregelung zum Aufkochen von Wasser, EcoLine - Unsere energieeffizientesten Geräte, Made in Germany, SenseBoil® Sensor - erkennt aufsteigende Bläschen und reduziert dann automatisch auf eine niedrigere Leistungsstufe zum Fortkochen., 4 Induktions-Kochzonen, 9 Stufen Regulierung der Kochstellen, Rahmenlos, Hob²Hood-Funktion, Direct-Control Kochzonen-Ansteuerung, Power-Funktion für jede Kochzone, Pause-Funktion, Bridge-Funktion - schaltet zwei hintereinanderliegende Kochzonen zusammen, Elektronische Anzeigen für alle 4 Kochzonen, Topferkennung, Öko-Timer, Kurzzeitwecker, OptiHeat Control - 3-stufige Restwärmeanzeige, OffSound Control, Kindersicherung, Verriegelungsfunktion, Leistungsabhängige Abschaltautomatik

• Ausführung:	Einbau	• Elektroanschlusswert:	7350 W
• Grundfarbe des Rahmens:	Edelstahl	• Einbaubreite:	560 mm
• Anzahl der Induktionskochzonen:	4	• Einbautiefe:	490 mm
Type			
TI64IB1CIZ		Art.-Nr.	UVP €
		4449083	1.898,00

Legende: Renditeprodukt 5 Jahre Garantie

Nicht zur Weitergabe an Endverbraucher. \*Die vollständigen Informationen zu energieeffizienzrelevanten Daten sowie ggf. weitere Produktdaten erhalten Sie über [www.sonepar.de/eu-label](http://www.sonepar.de/eu-label). Durch Eingabe der Artikelnummer können Sie diese herunterladen. Farbabweichungen, Irrtümer, Preis- und Modelländerungen und Druckfehler vorbehalten, alle Maße in mm und Leuchten ohne Leuchtmittel. Die Produktangaben sind ausschließlich solche der Hersteller. Anbieter bzw. Herausgeber haften nicht für Herstellerangaben und die sich daraus ergebenden Rechtsfolgen. UVP-Preise inkl. MwSt. in Euro. Daten-Stand 05/2025; gültig bis 30.06.2026



# AEG



4449088

## TO64IC0CXB

Autark-Kochfeld mit oben liegenden Bedienelementen, Beheizungsart: Induktion, 4 Induktions-Kochzonen, 14 Stufen Regulierung der Kochstellen, UltraFlatrahmen Edelstahl XL, Hob<sup>2</sup>Hood-Funktion, Direct-Control Kochzonen-Ansteuerung, Power-Funktion für jede Kochzone, Pause-Funktion, Elektronische Anzeigen für alle 4 Kochzonen, 4 elektronische Automatikkochstellen, Topferkennung, Öko-Timer, CountUp-Timer, Kurzzeitwecker, OptiHeat Control - 3-stufige Restwärmeanzeige, OffSound Control, Kindersicherung, Verriegelungsfunktion, Leistungsabhängige Abschaltautomatik, SlimFit-Design – Geringe Einbautiefe erleichtert die Planung. Kein Einbau eines Schutzbodens erforderlich. Glasfarbe: Schwarz

▪ Ausführung:	Einbau	▪ Elektroanschlusswert:	7200 W
▪ Grundfarbe des Rahmens:	Edelstahl	▪ Höhe:	49 mm
▪ Anzahl der Induktionskochzonen:	4	▪ Einbaubreite:	560 mm
		▪ Einbautiefe:	490 mm
		Type	Art-Nr. UVP €
		TO64IC0CXB	4449088 998,00



4435797

## KMI 754 600 C

Autarkes Induktionskochfeld, flächenbündig einbaubar, Sensorsteuerung, Ankochautomatik, Timer, Kurzzeitwecker, Digitalanzeige, 9 Leistungsstufen, Warmhaltefunktion, Restwärmeanzeige, Topferkennung, Kindersicherung, 4 Kochzonen: Ø vorne links 210 mm, Leistung: 2,0 kW, (Booster: 3,0 kW)/Ø hinten links 160 mm, Leistung: 1,2 kW, (Booster: 1,4 kW)/Ø vorne rechts 160 mm, Leistung: 1,2 kW, (Booster: 1,4 kW)/Ø hinten rechts 210 mm, Leistung: 2,0 kW, (Booster: 3,0 kW), Gewicht: 10,5 kg

▪ Ausführung:	Einbau	▪ Einbaubreite:	560 mm
▪ Anzahl der Induktionskochzonen:	4	▪ Einbautiefe:	490 mm
		Type	Art-Nr. UVP €
		KMI 754 600 C	4435797 569,00



4447511

## Serie6 PVS645HB1E

DirectSelect, Favoriten-Taste, 17 Leistungsstufen (9 Hauptstufen und 8 Zwischenstufen), Warmhalte-Funktion, Abschalttimer, Wecker, PowerBoost-Funktion für alle Kochzonen, Pan Boost, QuickStart, ReStart, Home Connect Funktion (WLAN), kochfeldbasierte Haubensteuerung (mit passendem Dunstabzug), sensorlose Automatik, Smart Home Trigger (verfügbar mit verbundenem Home Connect-Konto)

▪ Ausführung:	Einbau	▪ Höhe:	55 mm
▪ Anzahl der Induktionskochzonen:	4	▪ Einbaubreite:	560 mm
▪ Elektroanschlusswert:	6900 W	▪ Einbauhöhe:	55 mm
		▪ Einbautiefe:	490 ... 500 mm
		Type	Art-Nr. UVP €
		PVS645HB1E	4447511 1.896,00



4448141

## T68STV4L0

Art der elektron. Steuerung: Twistpad Linie, zweifarbige Display (weiß/rot), Favourite Taste, 17 Leistungsstufen (9 Hauptstufen und 8 Zwischenstufen), Warmhalte-Funktion, Abschalttimer, Powerstufe für Töpfe, Powerstufe für Pfannen, flexible Kochzone, PowerTransfer, intelligente Flex-Zone, Quick Start Funktion, Restart Funktion, 11 Bratbereiche, Kochassistent, Home Connect Funktion (WLAN), kochfeldbasierte Haubensteuerung (mit passendem Dunstabzug), sensorlose Automatik, Smart Home Trigger (verfügbar mit verbundenem Home Connect-Konto), aktualisierbares Gerät (verfügbar mit verbundenem Home Connect-Konto), Rahmen in Edelstahl, 2-stufige Restwärmeanzeige je Kochzone, Kindersicherung, Pause-Funktion, Hauptschalter, automatische Sicherheitsabschaltung, Zubehör Twist Pad beigelegt

▪ Ausführung:	Einbau	▪ Höhe:	55 mm
▪ Anzahl der Induktionskochzonen:	5	▪ Einbaubreite:	780 mm
▪ Elektroanschlusswert:	7400 W	▪ Einbauhöhe:	55 mm
		▪ Einbautiefe:	500 mm
		Type	Art-Nr. UVP €
		T68STV4L0	4448141 2.767,00

Legende: Renditeprodukt 5 Jahre Garantie



4448120

## T56STF1L0

Art der elektron. Steuerung: Twistpad Linie, zweifarbiges Display (weiß/rot), Favourite Taste, 17 Leistungsstufen (9 Hauptstufen und 8 Zwischenstufen), Warmhalte-Funktion, Abschalttimer, Wecker, Powerstufe für Töpfe, Powerstufe für Pfannen, Quick Start Funktion, Restart Funktion, Home Connect Funktion (WLAN), kochfeldbasierte Haubensteuerung (mit passendem Dunstabzug), sensorlose Automatik, Smart Home Trigger (verfügbar mit verbundenem Home Connect-Konto), aktualisierbares Gerät (verfügbar mit verbundenem Home Connect-Konto), Rahmen in Edelstahl, 2-stufige Restwärmeanzeige je Kochzone, Kindersicherung, Pause-Funktion, Hauptschalter, automatische Sicherheitsabschaltung, Zubehör Twist Pad beigelegt

■ Ausführung:	Einbau	■ Höhe:	55 mm
■ Anzahl der Induktionskochzonen:	4	■ Einbaubreite:	560 mm
■ Elektroanschlusswert:	7400 W	■ Einbauhöhe:	55 mm
		■ Einbautiefe:	490 ... 500 mm
		Type	Art.-Nr. UVP €
		T56STF1L0	4448120 2.076,00

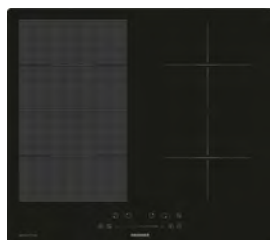


4448118

## T56SBF1L0 eDiton

TouchControl, 17 Leistungsstufen (9 Hauptstufen und 8 Zwischenstufen), Powerstufe für Töpfe, Quick Start Funktion, Restart Funktion, Rahmen in Edelstahl, 2-stufige Restwärmeanzeige je Kochzone, Kindersicherung, Hauptschalter, automatische Sicherheitsabschaltung

■ Ausführung:	Einbau	■ Einbaubreite:	560 mm
■ Grundfarbe des Rahmens:	Edelstahl	■ Einbauhöhe:	550 mm
■ Höhe:	550 mm	■ Einbautiefe:	490 ... 500 mm
		Type	Art.-Nr. UVP €
		T56SBF1L0	4448118 1.492,00



4448430

## KXI 460

Mit 4 Aufbauvarianten: Flächenbündig, aufgelegt auf die Arbeitsplatte, aufgelegt auf die Arbeitsplatte mit Seitenleisten in Edelstahl oder pureBLACK. Slider-Bedienung, LED-Anzeige rot, 4 Kochzonen, 9 Leistungsstufen, 4-fach Booster, 4-fach Timer, Topfgrößenerkennung, Erkennt den Topf, empfiehlt die Kochzone, Pausenfunktion, 3 Warmhaltestufen (Schmelzen, Warmhalten, Fortkochen), Kindersicherung, Brückenfunktion links, grillen mit optionaler Grillplatte links möglich, Überlaufschutz, Überhitzungsschutz, Restwärmeanzeige, Betriebsdauerbegrenzung, Anschluss 7,5 kW

■ Ausführung:	Einbau	■ Einbaubreite:	490 mm
■ Höhe:	55 mm	■ Einbautiefe:	490 mm
		Type	Art.-Nr. UVP €
		KXI 460	4448430 679,00



4448856

## KFI 900

Mit 3 Einbauvarianten: Aufgelegt auf die Arbeitsplatte, aufgelegt auf die Arbeitsplatte mit Seitenleisten in Edelstahl oder pureBLACK, aufgelegt auf die Arbeitsplatte mit Rahmen in Edelstahl oder pureBLACK, Touch-Controll-Bedienung, LED-Anzeige rot, 4 Kochzonen, 9 Leistungsstufen, 4-fach Booster, 4-fach Timer, Bedienungssperre, Kindersicherung, Überlaufschutz, Überhitzungsschutz, Restwärmeanzeige, Betriebsdauerbegrenzung

■ Ausführung:	Einbau	■ Höhe:	58 mm
■ Anzahl der Induktionskochzonen:	4	■ Einbaubreite:	560 mm
■ Elektroanschlusswert:	7200 W	■ Einbautiefe:	490 mm
		Type	Art.-Nr. UVP €
		KFI 900	4448856 499,00

Legende: Renditeprodukt 5 Jahre Garantie



Nicht zur Weitergabe an Endverbraucher. \*Die vollständigen Informationen zu energieverbrauchsrelevanten Daten sowie ggf. weitere Produktdaten erhalten Sie über [www.sonepar.de/eu-label](http://www.sonepar.de/eu-label). Durch Eingabe der Artikelnummer können Sie diese herunterladen. Farbabweichungen, Irrtümer, Preis- und Modelländerungen und Druckfehler vorbehalten. Alle Maße in mm und Leuchten ohne Leuchtmittel. Die Produktangaben sind ausschließlich solche der Hersteller. Anbieter bzw. Herausgeber haften nicht für Herstellerangaben und die sich daraus ergebenden Rechtsfolgen. UVP-Preise inkl. MwSt. in Euro. Daten-Stand 05/2025, gültig bis 30.06.2026

# SIEMENS iQ300 EH645BFB6E



4447624

touchControl-Bedienung, 17 Leistungsstufen(9 Hauptstufen und 8 Zwischenstufen), Timer mit Abschaltfunktion, Timer, powerBoost-Funktion, quickStart, Restart, schnelles Abschalten, Flachrahmen-Design, 2-stufige Restwärmeanzeige je Kochzone, Kindersicherung, Hauptschalter, automatische Sicherheitsabschaltung, Netzkabel: 110 cm, Anschlusskabel beigelegt

▪ Ausführung:	Einbau	▪ Höhe:	55 mm
▪ Anzahl der Induktionskochzonen:	4	▪ Einbaubreite:	560 mm
▪ Elektroanschlusswert:	7400 W	▪ Einbauhöhe:	55 mm
		▪ Einbautiefe:	490 ... 500 mm
		Type	Art.-Nr. UVP €
		EH645BFB6E	4447624 1.574,00
			

## Kochfelder autark



# AEG



4448206

## HKC 85787XB

Autark-Kochfeld mit oben liegenden Bedienelementen, 4 Strahlungsbeheizte Kochzonen, 9 Stufen Regulierung der Kochstellen, OptiFit Frame - Edelstahlrahmen, Hob²Hood-Funktion, Direct-Control Kochzonen-Ansteuerung, Pause-Funktion, elektronische Anzeigen für alle 4 Kochzonen, 4 elektronische Automatikkochstellen, Öko-Timer, CountUp-Timer, Kurzzeitwecker, OptiHeat Control - 3-stufige Restwärmeanzeige, Restwärmeanzeige für 4 Kochzonen, OffSound Control, Kindersicherung, Verriegelungsfunktion, Leistungsabhängige Abschaltautomatik, OptiFix: einfaches Installationskonzept, Glasfarbe schwarz

▪ Ausführung:	Einbau	▪ Einbaubreite:	750 mm
▪ Grundfarbe des Rahmens:	Edelstahl	▪ Einbautiefe:	490 mm
▪ Elektroanschlusswert:	7350 W		
		Type	Art.-Nr. UVP €
		HKC85787XB	4448206 1.179,00
			



# AEG




4448208

## HRB 64478XB

Autark-Kochfeld mit oben liegenden Bedienelementen, Schnellaufglühende Kochzonen, 4 Strahlungsbeheizte Kochzonen, 14 Stufen Regulierung der Kochstellen, OptiFit Frame - Edelstahlrahmen, Direct-Control Kochzonen-Ansteuerung, Pause-Funktion, Elektronische Anzeigen für alle 4 Kochzonen, 4 elektronische Automatikkochstellen, Öko-Timer, CountUp-Timer, Kurzzeitwecker, OptiHeat Control - 3-stufige Restwärmeanzeige, Restwärmeanzeige für 4 Kochzonen, OffSound Control, Kindersicherung, Verriegelungsfunktion, Leistungsabhängige Abschaltautomatik, Sonderzubehör: Schutzboden PBOX-6IR/944 189 313, OptiFix: einfaches Installationskonzept, Glasfarbe Schwarz



▪ Ausführung:	Einbau	▪ Einbaubreite:	560 mm
▪ Grundfarbe des Rahmens:	Edelstahl	▪ Einbauhöhe:	38 mm
▪ Elektroanschlusswert:	7100 W	▪ Einbautiefe:	490 mm
▪ Höhe:	38 mm		
		Type	Art.-Nr. UVP €
		HRB64478XB	4448208 759,00
			



4434619

## KMC 742 600 E

Sensorsteuerung, vorne, Ankochautomati, Timer, Digitalanzeige, 9 Leistungsstufen, Restwärmeanzeige, Kindersicherung, Glaskeramikkochfeld, 4 TopSpeed Kochzonen (Zweikreis-Zone, Bräter-Zone, Ø vorne links 210/120 mm, Leistung: 2,3/0,8 kW, Ø hinten links 145 mm, Leistung: 1,2 kW, Ø vorne rechts 145 mm, Leistung: 1,2 kW, Ø hinten rechts 170/265 mm, Leistung: 1,4/2,2 kW), Spannung/Frequenz: 3N ~ 400 V / 50 Hz, Gewicht: 7,8 kg

▪ Ausführung:	Einbau	▪ Einbaubreite:	560 mm
▪ Grundfarbe des Rahmens:	Edelstahl	▪ Einbauhöhe:	56 mm
▪ Elektroanschlusswert:	6800 W	▪ Einbautiefe:	490 mm
		Type	Art.-Nr. UVP €
		KMC 742 600 E	4434619 719,00
			



4435075

## KMC 744 600 E

Sensorsteuerung, vorne, Ankochautomatik, Digitalanzeige, 9 Leistungsstufen, Kindersicherung, 4 TopSpeed Kochzonen (Ø vorne links 210 mm, Leistung: 2,3 kW, Ø hinten links 145 mm, Leistung: 1,2 kW, Ø vorne rechts 145 mm, Leistung: 1,2 kW, Ø hinten rechts 180 mm, Leistung: 1,8 kW), Spannung/Frequenz: 3N ~ 400 V / 50 Hz, Gewicht: 7,8 kg

▪ Ausführung:	Einbau	▪ Einbaubreite:	560 mm
▪ Grundfarbe des Rahmens:	Edelstahl	▪ Einbauhöhe:	56 mm
▪ Elektroanschlusswert:	6500 W	▪ Einbautiefe:	490 mm
		Type	Art.-Nr. UVP €
		KMC 744 600 E	4435075 649,00



4434877

## KMC 13281-3 C

Flächenbündig einbaubar, Sensorsteuerung, Ankochautomatik, Timer, Digitalanzeige, 9 Leistungsstufen, Restwärmanzeige, Kindersicherung, Glaskeramikkochfeld, 2 TopSpeed Kochzonen (Ø vorne links 145 mm, Leistung: 1,2 kW, Ø hinten links 180 mm, Leistung: 1,8 kW), Spannung/Frequenz: 1N ~ 230 V / 50 Hz, Kabellänge: 140 cm, Gewicht: 4,5 kg

▪ Ausführung:	Einbau	▪ Einbaubreite:	285 mm
▪ Elektroanschlusswert:	3000 W	▪ Einbautiefe:	490 mm
		Type	Art.-Nr. UVP €
		KMC 13281-3C	4434877 409,00



4423824

## KMC 13280 E

2 HiLight-Kochzonen, stufenlose Energieregler, integrierte Knebelsteuerung, 1x14,5 cm Durchmesser/1,2 kW, 1x18 cm Durchmesser/ 1,8 kW

▪ Ausführung:	Einbau	▪ Einbaubreite:	285 mm
▪ Grundfarbe des Rahmens:	Edelstahl	▪ Einbautiefe:	490 mm
		Type	Art.-Nr. UVP €
		KMC 13280 E	4423824 339,00



4437033

## KME 13139 E

Edelstahlmulde, Knebelsteuerung seitlich, Edelstahlrahmen (Flat-Design), Betriebsanzeigelampe, Kochplatten: Ø vorne links 180 mm, Leistung: 2,0 kW, Ø hinten links 145 mm, Leistung: 1,0 kW, Ø vorne rechts 145 mm, Leistung: 1,0 kW, Ø hinten rechts 180 mm, Leistung: 1,5 kW, Spannung/Frequenz: 3N ~ 400 V/50 Hz, Gewicht: 11 kg

▪ Ausführung:	Einbau	▪ Einbautiefe:	490 mm
▪ Einbaubreite:	560 mm		
		Type	Art.-Nr. UVP €
		KME 13139 E	4437033 269,00

Legende: Renditeprodukt 5 Jahre Garantie

Nicht zur Weitergabe an Endverbraucher. \*Die vollständigen Informationen zu energieverbrauchsrelevanten Daten sowie ggf. weitere Produktdaten erhalten Sie über [www.sonepar.de/eu-label](http://www.sonepar.de/eu-label). Durch Eingabe der Artikelnummer können Sie diese herunterladen. Farbabweichungen, Irrtümer, Preis- und Modelländerungen und Druckfehler vorbehalten. Sofern nicht anders angegeben, alle Maße in mm und Leuchten ohne Leuchtmittel. Die Produktangaben sind ausschließlich solche der Hersteller. Anbieter bzw. Herausgeber haften nicht für Herstellerangaben und die sich daraus ergebenden Rechtsfolgen. UVP-Preise inkl. MwSt. in Euro. Daten-Stand 05/2025, gültig bis 30.06.2026




4409597

## KME 13135 E

Integrierte Knebelsteuerung, Betriebsanzeigelampe, 1x14,5 cm Durchmesser/1,0 kW, 1x Blitzkochplatte 18 cm Durchmesser/2,0 kW

▪ Ausführung:	Einbau	▪ Einbauhöhe:	40 mm
▪ Grundfarbe des Rahmens:	Chrom	▪ Einbautiefe:	490 mm
▪ Einbaubreite:	270 mm		

Type	Art.-Nr.	UVP €
KME 13135 E 	<b>4409597</b>	<b>179,00</b>



4442658

## Serie|6 PKN645FP2E

DirectSelect, 17 Leistungsstufen (9 Hauptstufen und 8 Zwischenstufen), Timer mit Abschaltfunktion je Kochzone, Wecker, Powerstufe: PowerBoost-Funktion vorne rechts, ReStart, umlaufender Edelstahl-Rahmen, 2-stufige Restwärmeanzeige je Kochzone, Kindersicherung, Wischschutzfunktion, Hauptschalter, Betriebsanzeigelampe, automatische Sicherheitsabschaltung, Energieverbrauchsanzeige

▪ Ausführung:	Einbau	▪ Einbaubreite:	560 mm
▪ Elektroanschlusswert:	8300 W	▪ Einbauhöhe:	48 mm
▪ Höhe:	48 mm	▪ Einbautiefe:	490 ... 500 mm

Type	Art.-Nr.	UVP €
PKN645FP2E 	<b>4442658</b>	<b>973,00</b>



4406648

## EM 30 E

7-Takt-Schalter mit obenliegenden Knebeln, 2 Betriebskontrollleuchten

▪ Ausführung:	Einbau	▪ Einbaubreite:	268 mm
▪ Grundfarbe des Rahmens:	Edelstahl	▪ Einbauhöhe:	490 mm
▪ Elektroanschlusswert:	2000 W	▪ Einbautiefe:	57 mm
▪ Höhe:	30 mm		

Type	Art.-Nr.	UVP €
EM30E 	<b>4406648</b>	<b>228,00</b>



4435200

## KM 6520 FR

**Nur für autorisierte Fachhändler!**

Elektrokochfeld mit 4 Kochzonen für größten Komfort, EasySelect, ansprechendes Design - 574 mm breit mit umlaufendem Rahmen, besonders flexibel - 4 Kochzonen inkl. 1 Vario-Zone, Ankochautomatik, dreistufige Restwärmeanzeige für jede Kochzone, Lieferumfang Glasschaber, Anschlusskabel

▪ Ausführung:	Einbau	▪ Höhe:	43 mm
▪ Grundfarbe des Rahmens:	Edelstahl	▪ Einbauhöhe:	490 mm
▪ Elektroanschlusswert:	1800 W		

Type	Art.-Nr.	UVP €
KM 6520 FR 	<b>4435200</b>	<b>749,00</b>

Legende: Renditeprodukt 5 Jahre Garantie





4429351

## T16BT76N0

Art der elektron. Steuerung: TwistPad4, 17 Leistungsstufen(9 Hauptstufen und 8 Zwischenstufen), Warmhaltefunktion für alle Kochzonen, Abschalttimer, Wecker, Laufzeitanzeige, Powerstufe, Restart Funktion, Rahmen in Edelstahl, 2-stufige Restwärmeanzeige je Kochzone, Wischschutzfunktion, Hauptschalter, Betriebsanzeigelampe, automatische Sicherheitsabschaltung, Energieverbrauchsanzeige

■ Ausführung:	Einbau	■ Einbaubreite:	560 mm
■ Grundfarbe des Rahmens:	Edelstahl	■ Einbauhöhe:	48 mm
■ Elektroanschlusswert:	7500 W	■ Einbautiefe:	490 ... 500 mm
■ Höhe:	48 mm		

Type	Art.-Nr.	UVP €
T16BT76N0 	<b>4429351</b>	<b>1.144,00</b>




4448112

## T16SBN1L0 eDiton

TouchControl, 17 Leistungsstufen(9 Hauptstufen und 8 Zwischenstufen), Abschalttimer, Countdown-Timer, Restart Funktion, schnelles Abschalten, Rahmen in Edelstahl, 2-stufige Restwärmeanzeige je Kochzone, Kindersicherung, Hauptschalter, Betriebsanzeigelampe, automatische Sicherheitsabschaltung

■ Ausführung:	Einbau	■ Einbaubreite:	560 mm
■ Elektroanschlusswert:	6700 W	■ Einbauhöhe:	48 mm
■ Höhe:	48 mm	■ Einbautiefe:	490 ... 500 mm

Type	Art.-Nr.	UVP €
T16SBN1L0 	<b>4448112</b>	<b>775,00</b>



4448424

## KFC160

Diese Modelle bieten 4 Einbauvarianten: flächenbündig, aufgelegt auf die Arbeitsplatte, aufgelegt auf die Arbeitsplatte mit Seitenleisten in Edelstahl oder pureBLACK (optional bestellbar), aufgelegt auf die Arbeitsplatte mit Rahmen in Edelstahl oder pureBLACK (optional bestellbar), Slider-Bedienung, LED-Anzeige rot, 4 Kochzonen, 9 Leistungsstufen, 4-fach Timer, Zuschaltung Bräterzone, Zuschaltung Zweikreiszone, Überlaufschutz, Überhitzungsschutz, Restwärmeanzeige, Betriebsdauerbegrenzung, 4 energiegezielte Kochzonen, Achtung! Nicht einzubauen über Unterbaugeräten (wie z. B. Geschirrspüler oder Kühlgeräte) und Volleckschrank

■ Ausführung:	Einbau	■ Einbaubreite:	560 mm
■ Elektroanschlusswert:	6400 W	■ Einbauhöhe:	490 mm
■ Höhe:	55 mm		

Type	Art.-Nr.	UVP €
KFC 160 	<b>4448424</b>	<b>369,00</b>



3101549

## EBC 3477/TC

Rahmenlose, ganzflächige Original SCHOTT CERAN® Glaskeramik Kochfläche, mit frontseitigem Facettenschliff, elektronische Bedienung über Touch Control Sensoren, effektive HiLight® Technik, kurze Aufheizzeit, übersichtliche LED-Displays für Zeit/Temperatur/Leistung, elektronisch gesteuerte Temperaturautomatik, 9 Leistungsstufen, 99 Minuten Zeitschaltuhr mit Signalton, Kindersicherung, Restwärmeanzeigen, Überhitzungsschutz, 2 Kochzonen: 1-Kreis Heizelement 145 mm Ø, 1200 W, 2-Kreis Heizelement 140/210 mm Ø, 1000/2200 W, extragroße Heizzone zuschaltbar, Kabel mit Schutzkontaktstecker, Einbausatz inklusive

■ Ausführung:	Einbau	■ Höhe:	70 mm
■ Modulare Bauweise:	Ja	■ Einbaubreite:	270 ... 271 mm
■ Anzahl der Sensorkochstellen:	2	■ Einbauhöhe:	69 mm
■ Elektroanschlusswert:	3400 W	■ Einbautiefe:	500 ... 501 mm

Type	Art.-Nr.	UVP €
EBC 3477/TC 	<b>3101549</b>	<b>364,99</b>

Legende: Renditeprodukt 5 Jahre Garantie

Nicht zur Weitergabe an Endverbraucher. \*Die vollständigen Informationen zu energieverbrauchsrelevanten Daten sowie ggf. weitere Produktdaten erhalten Sie über [www.sonepar.de/eu-label](http://www.sonepar.de/eu-label). Durch Eingabe der Artikelnummer können Sie diese herunterladen. Farbabweichungen, Irrtümer, Preis- und Modelländerungen und Druckfehler vorbehalten. Sofern nicht anders angegeben, alle Maße in mm und Leuchten ohne Leuchtmittel. Die Produktangaben sind ausschließlich solche der Hersteller. Anbieter bzw. Herausgeber haften nicht für Herstellerangaben und die sich daraus ergebenden Rechtsfolgen. UVP-Preise inkl. MwSt. in Euro. Daten-Stand 05/2025; gültig bis 30.06.2026

## ROMMELSBACHER EBC 3075/E



3100808

Hochwertiger, pflegeleichter Rahmen aus gebürstetem Edelstahl, Original SCHOTT CERAN® Glaskeramik Kochfläche – langlebig und pflegeleicht, energiesparende, effektive HiLight® Technik, kurze Aufheizzeit, ergonomisch geformte Drehknebel, stufenlose Temperaturregelung, Ankochautomatik, Restwärmeeanzeigen, Kontrolllampe, Überhitzungsschutz, 2 Kochzonen: 145 mm Ø, 1200 W - 180 mm Ø, 1800 W, Kabel mit Schutzkontaktstecker, Einbausatz inklusive

▪ Ausführung:	Einbau	▪ Höhe:	80 mm
▪ Modulare Bauweise:	Ja	▪ Einbaubreite:	270 ... 271 mm
▪ Grundfarbe des Rahmens:	Edelstahl	▪ Einbauhöhe:	69 mm
▪ Elektroanschlusswert:	3000 W	▪ Einbautiefe:	500 ... 501 mm
		Type	Art.-Nr. UVP €
		EBC 3075/E	3100808 269,99

## ROMMELSBACHER EBS 3074/E



3100809

Hochwertiges, pflegeleichtes Gehäuse aus gebürstetem Edelstahl, langlebige, temperaturgenaue Gussheizplatten; ergonomisch geformte Drehknebel, leistungsgesteuerte Regelung über 7-Takt-Schalter, Kontrolllampen, Überhitzungsschutz, 2 Heizplatten: 145 mm Ø, 1500 W Blitzplatte, 180 mm Ø, 1500 W, Kabel mit Schutzkontaktstecker; Einbausatz inklusive

▪ Ausführung:	Einbau	▪ Höhe:	100 mm
▪ Modulare Bauweise:	Ja	▪ Einbaubreite:	270 ... 271 mm
▪ Grundfarbe des Rahmens:	Edelstahl	▪ Einbauhöhe:	81 mm
▪ Werkstoff des Topfträgers:	Gusseisen	▪ Einbautiefe:	500 ... 501 mm
▪ Elektroanschlusswert:	3000 W		
		Type	Art.-Nr. UVP €
		EBS 3074/E	3100809 139,99

## SIEMENS iQ300 ET645HN17E



4426305

60 cm: Platz für 4 Töpfe oder Pfannen, Bräterzone: Extra zuschaltbare Kochzone für großes Bratgeschirr, Zweikreis-Kochzone, touchControl-Bedienung, 17 Leistungsstufen (9 Hauptstufen und 8 Zwischenstufen), reStart: Im Falle von unbeabsichtigtem Ausschalten des Kochfeldes bleiben alle Einstellungen erhalten, wenn Sie innerhalb von 4 Sekunden wieder einschalten, Flachrahmen-Design, 2-stufige Restwärmeeanzeige je Kochzone, Kindersicherung, automatische Sicherheitsabschaltung (Zeit einstellbar)

▪ Ausführung:	Einbau	▪ Einbaubreite:	560 mm
▪ Grundfarbe des Rahmens:	Edelstahl	▪ Einbauhöhe:	48 mm
▪ Elektroanschlusswert:	7500 W	▪ Einbautiefe:	490 ... 500 mm
▪ Höhe:	48 mm		
		Type	Art.-Nr. UVP €
		ET645HN17E	4426305 838,00

## EB-Mikrowellen



4427428

### EMW 13180 E

5 Energiestufen, 8 vorprogrammierte Menüfunktionen, digitaler 24-h-Timer LED mit Zeitschaltung 95 Min., Kindersicherung, Startzeitverzögerung, akustisches Endsignal, Beleuchtung, Leistungsaufnahme: 1,25 kW, Gewicht: 16 kg

▪ Garraumfassungsvermögen:	20 l	▪ Breite:	594 mm
▪ Max. Mikrowellenleistung:	800 W	▪ Tiefe:	313 mm
▪ Max. Grill-Leistung:	1000 W	▪ Drehteller:	ja
▪ Gehäusegrundfarbe:	Edelstahl	▪ Durchmesser des Drehtellers:	245 mm
▪ Höhe:	318 mm		
		Type	Art.-Nr. UVP €
		EMW 13180 E eds	4427428 409,00

Legende: Renditeprodukt 5 Jahre Garantie



4433885

## EMW 13184 E

Einbaumikrowelle für 60 cm Hängeschränke, digitaler Timer, LED Display, Knebelsteuerung, Drucktasten, frontseitige Be- und Entlüftung, 9 Automatikprogramme, Zeitschaltung bis 95 Min., akustisches Endsignal, Edelstahl-Garraum, Drehtür, Türanschlag links, Türöffnung Push button, inkl. Einbaurahmen, Glasplatte Ø 245 mm, Grillrost, Nischenmaße (HxBxT): 375x560x350 mm, Kabellänge mit Schutzkontaktstecker: 101 cm, Gewicht: 12,5 kg

▪ Garraumfassungsvermögen:	20 l	▪ Breite:	595 mm
▪ Max. Mikrowellenleistung:	800 W	▪ Tiefe:	368 mm
▪ Max. Grill-Leistung:	1000 W	▪ Drehteller:	ja
▪ Gehäusegrundfarbe:	Edelstahl	▪ Durchmesser des Drehtellers:	245 mm
▪ Höhe:	372 mm		

Type	Art.-Nr.	UVP €
EMW 13184 E 	<b>4433885</b>	<b>409,00</b>



4434621

## EMW 13185 E

LED Display, digitaler Timer, Knebelsteuerung, Drucktasten, 9 Automatikprogramme, Auftauautomatik Zeit und Gewicht, Zeitschaltung bis 95 Min., akustisches Endsignal, Kindersicherung, Drehtür, Türanschlag links, Quick Start, frontseitige Be- und Entlüftung, inkl. Einbaurahmen und Grillrost

▪ Anschlusswert:	1200 W	▪ Höhe:	390 mm
▪ Garraumfassungsvermögen:	20 l	▪ Breite:	595 mm
▪ Max. Mikrowellenleistung:	700 W	▪ Tiefe:	320 mm
▪ Max. Grill-Leistung:	900 W	▪ Automatikprogramme:	Ja
▪ Werkstoff des Gehäuses:	rostfreier Stahl	▪ Drehteller:	ja
▪ Gehäusegrundfarbe:	Edelstahl	▪ Durchmesser des Drehtellers:	245 mm

Type	Art.-Nr.	UVP €
EMW 13185 E eds 	<b>4434621</b>	<b>399,00</b>



4434246

## Serie6 BFL524MS0

Mikrowelle und Heizart Max. Leistung: 800 W; 5 Mikrowellen-Leistungsstufen: 90 W, 180 W, 360 W, 600 W, 800 W Garraumvolumen: 20 l Design Garraum Edelstahl Reinigung Reinigungsunterstützung Komfort LED-Display Elektronik-Uhr Drehwähler, Runde Bedienknebel, Starttaste, TouchControl-Bedienung, Versenkknebel Leicht-Bedien-Konzept: besonders einfaches, problemloses Einstellen AutoPilot 7 Programme 4 Auftau- und 3 Garprogramme im Mikrowellenbetrieb Memory-Funktion (1 Speicherplatz) LED-Innenbeleuchtung 25,5 cm Glas-Drehteller Drehtür mit Sichtfenster, links angeschlagen Elektronische Türöffnung Bedienung über Sensortasten Zubehör 1 x Drehteller Umwelt und Sicherheit Sicherheitsabschaltung Türkontaktschalter Kühlgebläse Technische Info Länge des Anschlusskabels: 130 cm Gesamtanschlusswert Elektro: 1.27 kW Nennspannung: 220 - 230 V Einbaugerät für 60 cm breiten Oberschrank, Geeignet für 60 cm breite Hochschränke Maße Gerätemaße (HxBxT): 382 x 594 x 317 mm Nischenmaße (HxBxT): 365 mm x 560 mm x 300 mm „Maße und Einbauhinweise zu diesem Gerät gemäß technischer Zeichnung beachten“

▪ Anschlusswert:	1270 W	▪ Breite:	594 mm
▪ Garraumfassungsvermögen:	20 l	▪ Tiefe:	317 mm
▪ Max. Mikrowellenleistung:	800 W	▪ Automatikprogramme:	Ja
▪ Gehäusegrundfarbe:	grau	▪ Drehteller:	ja
▪ Höhe:	382 mm	▪ Durchmesser des Drehtellers:	255 mm

Type	Art.-Nr.	UVP €
BFL524MS0 	<b>4434246</b>	<b>919,00</b>



4448270

## BM171EG1B

Steuerung: Mechanische Steuerung, Anzahl der Infrarotheizungen: 1, AquaClean, Grill, Edelstahl Innenraum Mikrowelle und Grill, Sicherheitsschalter, SpeedDefrost, Drehscheibe, Grillrost

▪ Anschlusswert:	1050 W	▪ Höhe:	382 mm
▪ Garraumfassungsvermögen:	17 l	▪ Breite:	595 mm
▪ Max. Mikrowellenleistung:	700 W	▪ Tiefe:	320 mm
▪ Max. Grill-Leistung:	1000 W	▪ Drehteller:	ja
▪ Gehäusegrundfarbe:	schwarz	▪ Durchmesser des Drehtellers:	245 mm

Type	Art.-Nr.	UVP €
BM171EG1B 	<b>4448270</b>	<b>389,00</b>

Legende: Redunditeprodukt 5 Jahre Garantie

# AEG



4441284

## DPS 5650AM

Bedienung über Kurzhubtasten, Gebläsesteuerung über Auszug des Wrasenschirm - Kopffreie Bedienung möglich (5-cm Auszug reichen), 2 Metall-Fettfilter, Optische Sättigungsanzeige - Fettfilter

▪ EEK:	A	▪ Max. Gebläseleistung Umluftbetrieb:	415 m³/h
▪ Bauart:	Flachschirm	▪ Geräuschemission:	59 dB(A) re 1 pW
▪ Gehäusegrundfarbe:	grau	▪ Energieverbrauch pro Jahr:	49,7 kWh
▪ Art der Luftführung:	umrüstbar	▪ Klasse für die fluiddynamische Effizienz:	A
▪ Breite:	600 mm	▪ Beleuchtungseffizienzklasse:	A
▪ Leistungsregelung:	3 Stufen	▪ Klasse für den Fettabscheidungsgrad:	C
▪ Max. Gebläseleistung Abluftbetrieb:	400 m³/h		
		Type	Art-Nr. UVP €
		DPS5650AM	4441284 * 759,00

# AEG



4441283

## DPS3640AM

Bedienung über Drucktasten, Frontblende in Edelstahl montiert und gegen Möbelfront auswechselbar, Gebläsesteuerung über Auszug des Wrasenschirm - Kopffreie Bedienung möglich (5cm Auszug reichen), 2 Metall-Fettfilter

▪ EEK:	C	▪ Max. Gebläseleistung Abluftbetrieb:	440 m³/h
▪ Bauart:	Flachschirm	▪ Max. Gebläseleistung Umluftbetrieb:	345 m³/h
▪ Gehäusegrundfarbe:	grau	▪ Geräuschemission:	60 dB(A) re 1 pW
▪ Art der Luftführung:	umrüstbar	▪ Energieverbrauch pro Jahr:	57,6 kWh
▪ Breite:	598 mm	▪ Beleuchtungseffizienzklasse:	A
▪ Tiefe:	300 mm	▪ Klasse für den Fettabscheidungsgrad:	C
▪ Leistungsregelung:	3 Stufen		
		Type	Art-Nr. UVP €
		DPS3640AM	4441283 * 579,00



4435782

## FH 17161-1 E

Flachschirmhaube, Teleskophauben, 60 cm, Edelstahl Front, max. Gebläseleistung 429 m³/h

▪ EEK:	D	▪ Geräuschemission:	68 dB(A) re 1 pW
▪ Bauart:	Flachschirm	▪ Energieverbrauch pro Jahr:	124 kWh
▪ Gehäusegrundfarbe:	Edelstahl	▪ Klasse für die fluiddynamische Effizienz:	E
▪ Art der Luftführung:	umrüstbar	▪ Beleuchtungseffizienzklasse:	C
▪ Breite:	600 mm	▪ Klasse für den Fettabscheidungsgrad:	E
▪ Max. Gebläseleistung Abluftbetrieb:	429 m³/h		
		Type	Art-Nr. UVP €
		FH 17161-1 E	4435782 * 249,00



4438462

## Serie|2 DFL 064W53

Zum Einbau in einen 60 cm breiten Spezial-Oberschrank, wahlweise Abluft- oder Umluftbetrieb, für Umluftbetrieb wird ein Standard Umluftset (Sonderzubehör) benötigt, automatisches Ein- und Ausschalten bei Betätigung des Teleskopauszuges, Wippenschalter, 3 Leistungsstufen, gleichmäßige, helle Beleuchtung mit 2 x 1,5 W LED-Modul 3500 K, Kassette mit Alurahmen, Metallfettfilter spülmaschinengeeignet, Kondensatormotor

▪ EEK:	B	▪ Max. Gebläseleistung Umluftbetrieb:	257 m³/h
▪ Bauart:	Einbau	▪ Geräuschemission:	67 dB(A) re 1 pW
▪ Art der Luftführung:	Umluftbetrieb	▪ Energieverbrauch pro Jahr:	40,3 kWh
▪ Breite:	598 mm	▪ Klasse für die fluiddynamische Effizienz:	C
▪ Tiefe:	290 mm	▪ Beleuchtungseffizienzklasse:	A
▪ Leistungsregelung:	3 Stufen	▪ Klasse für den Fettabscheidungsgrad:	B
▪ Max. Gebläseleistung Abluftbetrieb:	388 m³/h		
		Type	Art-Nr. UVP €
		DFL064W53	4438462 * 397,00

Legende: Renditeprodukt 5 Jahre Garantie



4439464

## D46ED52X1

Einbaufähig in 60 cm breiten Oberschrank, wahlweise Abluft- oder Umluftbetrieb, für Umluftbetrieb ist ein Standard Umluftset oder ein Clean Air Plus Umluftset (Sonderzubehör) notwendig, Kurzhubtasten mit LED-Anzeige, hohe, fein dosierbare Luftleistung durch Elektronik-Steuerung (3 Leistungsstufen und 1 Intensivstufe), automatisches Ein- und Ausschalten bei Betätigung des Teleskopauszuges oder durch Hauptschalter, Intensivstufe mit automatischer Rückstellung, automatischer Gebläsenachlauf mit digitaler Anzeige, gleichmäßige, helle Beleuchtung mit 2 x 1,5 W LED-Modul 3500 K, Filterabdeckung aus Edelstahl, spülmaschinengeeignet, Metallfettfilter spülmaschinengeeignet, BLDC-Motor

▪ EEK:	A	▪ Max. Gebläseleistung Umluftbetrieb:	358 m³/h
▪ Bauart:	Einbau	▪ Geräuschemission:	53 dB(A) re 1 pW
▪ Art der Luftführung:	Umluftbetrieb	▪ Energieverbrauch pro Jahr:	37,9 kWh
▪ Breite:	598 mm	▪ Klasse für die fluiddynamische Effizienz:	B
▪ Tiefe:	290 mm	▪ Beleuchtungseffizienzklasse:	A
▪ Max. Gebläseleistung Abluftbetrieb:	399 m³/h	▪ Klasse für den Fettabscheidegrad:	B
Type Art.-Nr. UVP €			
D46ED52X1		4439464 *	825,00



4439463

## D46ED22X1

Einbaufähig in 60 cm breiten Oberschrank, wahlweise Abluft- oder Umluftbetrieb (Umluftbetrieb nur mit Standard Umluftset (Sonderzubehör)), Kurzhubtasten mit LED-Anzeige, hohe, fein dosierbare Luftleistung durch Elektronik-Steuerung, 3 Leistungsstufen und 1 Intensivstufe, automatisches Ein- und Ausschalten bei Betätigung des Teleskopauszuges oder durch Hauptschalter, Intensivstufen mit automatischer Rückstellung, automatischer Gebläsenachlauf mit digitaler Anzeige, gleichmäßige, helle Beleuchtung mit 2 x 1,5 W LED-Modul 3500 K, Kassette mit Alurahmen Metallfettfilter, spülmaschinengeeignet

▪ EEK:	A	▪ Max. Gebläseleistung Umluftbetrieb:	263 m³/h
▪ Bauart:	Einbau	▪ Geräuschemission:	62 dB(A) re 1 pW
▪ Art der Luftführung:	Umluftbetrieb	▪ Energieverbrauch pro Jahr:	21 kWh
▪ Breite:	598 mm	▪ Klasse für die fluiddynamische Effizienz:	B
▪ Tiefe:	290 mm	▪ Beleuchtungseffizienzklasse:	A
▪ Leistungsregelung:	3 Stufen	▪ Klasse für den Fettabscheidegrad:	C
▪ Max. Gebläseleistung Abluftbetrieb:	268 m³/h	Type Art.-Nr. UVP €	
D46ED22X1		4439463 *	622,00



4439461

## D46BR12X6

Einbaufähig in 60 cm breiten Oberschrank, wahlweise Abluft- oder Umluftbetrieb (Umluftbetrieb mit Standard Umluftset (Sonderzubehör)), automatisches Ein- und Ausschalten bei Betätigung des Teleskopauszuges, Wippschalter, 2 Leistungsstufen, gleichmäßige helle Beleuchtung mit 2 x 1,5 W LED-Modul 3500 K, Kassette mit Alurahmen Metallfettfilter, spülmaschinengeeignet

▪ EEK:	C	▪ Max. Gebläseleistung Umluftbetrieb:	231 m³/h
▪ Bauart:	Einbau	▪ Geräuschemission:	64 dB(A) re 1 pW
▪ Art der Luftführung:	Umluftbetrieb	▪ Energieverbrauch pro Jahr:	41,1 kWh
▪ Breite:	598 mm	▪ Klasse für die fluiddynamische Effizienz:	D
▪ Tiefe:	290 mm	▪ Beleuchtungseffizienzklasse:	A
▪ Leistungsregelung:	2 Stufen	▪ Klasse für den Fettabscheidegrad:	C
▪ Max. Gebläseleistung Abluftbetrieb:	328 m³/h	Type Art.-Nr. UVP €	
D46BR12X6		4439461 *	368,00

Legende: Renditeprodukt 5 Jahre Garantie

Nicht zur Weitergabe an Endverbraucher. \*Die vollständigen Informationen zu energieverbrauchsrelevanten Daten sowie ggf. weitere Produktdaten erhalten Sie über [www.sonepar.de/eu-label](http://www.sonepar.de/eu-label). Durch Eingabe der Artikelnummer können Sie diese herunterladen. Farbabweichungen, Irrtümer, Preis- und Modelländerungen und Druckfehler vorbehalten. Sofern nicht anders angegeben, alle Maße in mm und Leuchten ohne Leuchtmittel. Die Produktangaben sind ausschließlich solche der Hersteller. Anbieter bzw. Herausgeber haften nicht für Herstellerangaben und die sich daraus ergebenden Rechtsfolgen. UVP-Preise inkl. MwSt. in Euro. Daten-Stand 05/2025; gültig bis 30.06.2026



# AEG



4449064

## GV77D61SL

Design-Wandhaube-kopffrei, Breite 60 cm, Leistungswerte im Umluftbetrieb (Intensiv): 725 m³/h, Leistungswerte im Abluftbetrieb (Max/Min): 440 / 250 m³/h, Bedienung über Touch Control-Berührungssensoren, Hob²Hood-Funktion, SilenceTech: angenehm leise, 3+2 Intensive; Breeze function; SilenceTech Range, Randabsaugung, LED-Beleuchtung: (Anzahl der Lampen: 2, Gesamte Beleuchtungsleistung: 6 Watt), Farbtemperatur: 3000 K, Anschlusswert: 260 W + 6 W, Anschluss an 220-240 V~, Anzahl der Motoren: 1, 2 Black-Design-Fettfilter, optische Sättigungsanzeige - Fettfilter, optische Sättigungsanzeige - Kohleaktivfilter, elektronische Regelung, Abluft- und Umluftbetrieb, Kamin im Lieferumfang enthalten

▪ EEK:	A+	▪ Tiefe:	410 mm
▪ Bauart:	Wandesse	▪ Max. Gebläseleistung Abluftbetrieb:	760 m³/h
▪ Gehäusegrundfarbe:	schwarz	▪ Geräuschemission:	71 dB(A) re 1 pW
▪ Art der Luftführung:	Abluftbetrieb	▪ Energieverbrauch pro Jahr:	41 kWh
▪ Breite:	598 mm		
		Type	Art-Nr. UVP €
		GV77D61SL	4449064 * 1.295,00

# AEG



4449062

## GB67D61HL

EcoLine - Unsere energieeffizientesten Geräte, Design-Kaminhaube, Breite 60 cm, Leistungswerte im Umluftbetrieb (Intensiv): 545 m³/h, Leistungswerte im Abluftbetrieb (Max/Min): 515 / 275 m³/h, Bedienung über Touch Control-Berührungssensoren, Elektronische Regelung, 3+Intensive; Breeze function, LED-Leuchtbstreifen

▪ EEK:	A	▪ Max. Gebläseleistung Abluftbetrieb:	600 m³/h
▪ Gehäusegrundfarbe:	schwarz	▪ Max. Gebläseleistung Umluftbetrieb:	515 m³/h
▪ Art der Luftführung:	Abluftbetrieb	▪ Geräuschemission:	75 dB(A) re 1 pW
▪ Breite:	898 mm	▪ Energieverbrauch pro Jahr:	62,5 kWh
▪ Tiefe:	454 mm		
▪ Mit Intensivleistungsstufe:	Ja		
		Type	Art-Nr. UVP €
		GB67D61HL	4449062 * 898,00



4449774

## KHF695801S

Kaminhaube, 80 cm, schwarzer Glasschirm, Farbe Kaminschacht: schwarz, LCD Display Rot, GestureControl, Sensor-Touch, Lichtwärme 6500 K, bürstenloser Motor (BLDC), Abluft-/Umluftbetrieb, Randabsaugung, 4 Leistungsstufen 368-629 m³/h, 693 m³/h Intensivstufe mit Rückstellung, max. 15 Min. Nachlaufautomatik, Beleuchtung: 3 x LED-Stripe / 1x6, 2x3 W, 2 Aluminium Fettfilter, spülmaschinengeeignet, Abluftschlauch (Ø 150 mm) beigegefügt

▪ EEK:	A++	▪ Tiefe:	475 mm
▪ Gehäusegrundfarbe:	schwarz	▪ Geräuschemission:	66 dB(A) re 1 pW
▪ Art der Luftführung:	Abluftbetrieb	▪ Energieverbrauch pro Jahr:	29,3 kWh
▪ Breite:	800 mm		
		Type	Art-Nr. UVP €
		KHF 695 801 S	4449774 749,00



4449770

## KHF664611S

Kaminhaube, 60 cm, schwarzer Glasschirm, Edelstahlstreifen, Farbe Kaminschacht: schwarz, SensorTouch, Lichtwärme 6500 K, bürstenloser Motor (BLDC), Abluft-/Umluftbetrieb, 3 Leistungsstufen 317-595 m³/h, max. 15 Min. Nachlaufautomatik, Beleuchtung: 2 x LED / 2,0 W, 1 Aluminium Fettfilter, spülmaschinengeeignet, Abluftschlauch (Ø 150 mm) beigegefügt

▪ EEK:	A++	▪ Leistungsregelung:	3 Stufen
▪ Gehäusegrundfarbe:	schwarz	▪ Max. Gebläseleistung Abluftbetrieb:	595 m³/h
▪ Art der Luftführung:	Abluftbetrieb	▪ Geräuschemission:	67 dB(A) re 1 pW
▪ Breite:	600 mm	▪ Energieverbrauch pro Jahr:	22,7 kWh
▪ Tiefe:	378 mm		
		Type	Art-Nr. UVP €
		KHF 664 611 S	4449770 * 659,00

Legende: Renditeprodukt 5 Jahre Garantie



4435788

KH 17286-3 E Trapez

Aus Edelstahl, Farbe Kaminschacht: Edelstahl, Drucktasten, Lichtwärme 3000 K, Abluft-/Umluftbetrieb, 3 Leistungsstufen 332-601 m³/h, Beleuchtung: 2 x LED / 4,0 W, 2 Aluminium Fettfilter, spülmaschinengeeignet, Abluftschlauch (Ø 150 mm) beigegefügt, Kohlefilter beigegefügt, Sonder-Zubehör nachkaufbar: Kohlefilter: FWP18, 2 Stück

• EEK:	A	• Geräuschemission:	70 dB(A) re 1 pW
• Gehäusegrundfarbe:	Edelstahl	• Energieverbrauch pro Jahr:	50,4 kWh
• Breite:	600 mm	• Klasse für die fluiddynamische Effizienz:	A
• Tiefe:	500 mm	• Beleuchtungseffizienzklasse:	A
• Leistungsregelung:	3 Stufen	• Klasse für den Fettabscheidegrad:	C
• Max. Gebläseleistung Abluftbetrieb:	601 m³/h		
Type		Art.-Nr.	UVP €
KH 17286-3 E		4435788 *	269,00



4434265

Serie|2 DWP96BC50

Geräusch min./max. Normalstufe: 51/69 dB, gleichmäßige, helle Beleuchtung mit 2 x 1,5 W LED-Modul, Beleuchtungsstärke: 94 lux, Farbtemperatur 3500 K, Drucktastenschalter, 3 Leistungsstufen, wahlweise Abluft- oder Umluftbetrieb, Metallfettfilter, spülmaschinengeeignet, für Wandmontage über Kochstellen, für Umluftbetrieb wird ein Standard Umluftset (Sonderzubehör) benötigt

• EEK:	A	• Max. Gebläseleistung Umluftbetrieb:	409 m³/h
• Bauart:	Wandesse	• Geräuschemission:	69 dB(A) re 1 pW
• Gehäusegrundfarbe:	Edelstahl	• Energieverbrauch pro Jahr:	41,7 kWh
• Art der Luftführung:	Umluftbetrieb	• Klasse für die fluiddynamische Effizienz:	A
• Breite:	900 mm	• Beleuchtungseffizienzklasse:	A
• Tiefe:	500 mm	• Klasse für den Fettabscheidegrad:	C
• Leistungsregelung:	3 Stufen		
• Max. Gebläseleistung Abluftbetrieb:	626 m³/h		
Type		Art.-Nr.	UVP €
DWP96BC50		4434265 *	616,00



4434264

Serie|2 DWP66BC50

Geräusch min./max. Normalstufe: 49/69 dB, gleichmäßige, helle Beleuchtung mit 2 x 1,5 W LED-Modul, Beleuchtungsstärke: 104 lux, Farbtemperatur 3500 K, Drucktastenschalter, 3 Leistungsstufen, wahlweise Abluft- oder Umluftbetrieb, Metallfettfilter, spülmaschinengeeignet, für Wandmontage über Kochstellen, für Umluftbetrieb wird ein Standard Umluftset (Sonderzubehör) benötigt

• EEK:	A	• Max. Gebläseleistung Umluftbetrieb:	406 m³/h
• Bauart:	Wandesse	• Geräuschemission:	69 dB(A) re 1 pW
• Gehäusegrundfarbe:	Edelstahl	• Energieverbrauch pro Jahr:	42,8 kWh
• Art der Luftführung:	Umluftbetrieb	• Klasse für die fluiddynamische Effizienz:	A
• Breite:	600 mm	• Beleuchtungseffizienzklasse:	A
• Tiefe:	500 mm	• Klasse für den Fettabscheidegrad:	B
• Leistungsregelung:	3 Stufen		
• Max. Gebläseleistung Abluftbetrieb:	598 m³/h		
Type		Art.-Nr.	UVP €
DWP66BC50		4434264 *	496,00



4442500

WHC 629E4X - DE

Kamin-Dunstabzugshaube, Ab- oder Umluftbetrieb möglich, Material Gehäuse/Kamin: Edelstahl / Edelstahl, Farbe Gehäuse/Kamin: Edelstahl / Edelstahl, max. Luftleistung im Umluftbetrieb: 305 m³/h, Abluftleistung Stufe 1: 242 m³/h, Abluftleistung Stufe 2: 354 m³/h, Abluftleistung Stufe 3: 450 m³/h, mechanische Steuerung, Beleuchtungsart: LED, On/Off Licht, Anzahl der Beleuchtung: 1, Gesamtleistung der Beleuchtung: 2 W, Filtermaterial: Metall-Fettfilter, Anzahl Fettfilter: 2, Fettfilter waschbar, Motortyp: Kondensatormotor, Anzahl der Motoren: 1, Mindesthöhe Kamin: 330 mm, maximale Höhe Kamin: 630 mm, Gewicht: 6,6 kg

• EEK:	B	• Max. Gebläseleistung Umluftbetrieb:	305 m³/h
• Bauart:	Kaminhaube	• Geräuschemission:	65 dB(A) re 1 pW
• Gehäusegrundfarbe:	Edelstahl	• Energieverbrauch pro Jahr:	38,2 kWh
• Art der Luftführung:	umrüstbar	• Klasse für die fluiddynamische Effizienz:	C
• Breite:	600 mm	• Beleuchtungseffizienzklasse:	A
• Tiefe:	450 mm	• Klasse für den Fettabscheidegrad:	B
• Leistungsregelung:	3 Stufen		
• Max. Gebläseleistung Abluftbetrieb:	450 m³/h		
Type		Art.-Nr.	UVP €
WHC629E4X-DE		4442500 *	209,00

Legende: Renditeprodukt 5 Jahre Garantie



4448009

## D65IFN1S0

Schräg-Essen-Design, Wandmontage, Glasscheibe: schwarz bedruckt, wahlweise Abluft- oder Umluftbetrieb, bei Umluft kaminloser Betrieb möglich, für den Umluftbetrieb wird das Clean Air Plus Umluftset (Zubehör) benötigt, Efficient Drive Motortechnologie, Beleuchtung: 2 Stck, LED, 3 W, mit Farbtemperatur einstellbar, Softlight, Dimm-Funktion, Farbtemperatur: 3500 K, Beleuchtungsstärke: 502 lux, Dunstabzug an Vorder- und Unterseite, 2 Metallfettfilter, Touch Control, 3 Leistungsstufen und 1 Intensivstufe, automatisches Zurücksetzen von Intensiv- auf Normalstufe nach 6 Min., automatischer Gebläsenachlauf mit digitaler Anzeige, Home Connect, kochfeldbasierte Haubensteuerung, Kochfeld-Haube-Verbindung, vollautomatischer Dunstabzug, Sprachsteuerung über gängige Sprachassistenten möglich, Leistungsprofile, LED-Beleuchtung mit einstellbarer Lichttemperatur, Sättigungsanzeige, Nachlauffunktion, Intervallfunktion, Home Connect Funktionalität, aktualisierbares Gerät, großer Öffnungswinkel der Glasplatte mit Arretierungsfunktion für eine einfache Filterzugänglichkeit und leichte Reinigung, Metallfettfilter, spülmaschinengeeignet

▪ EEK:	A+	▪ Max. Gebläseleistung Umluftbetrieb:	427 m³/h
▪ Bauart:	Wandesse	▪ Geräuschemission:	56 dB(A) re 1 pW
▪ Art der Luftführung:	Umluftbetrieb	▪ Energieverbrauch pro Jahr:	31,7 kWh
▪ Breite:	590 mm	▪ Klasse für die fluiddynamische Effizienz:	A
▪ Tiefe:	433 mm	▪ Beleuchtungseffizienzklasse:	A
▪ Max. Gebläseleistung Abluftbetrieb:	431 m³/h	▪ Klasse für den Fettabscheidegrad:	C
		Type	Art-Nr. UVP €
		D65IFN1S0	4448009 * 1.217,00



4434638

## D92BBC0N0

Wahlweise Abluft- oder Umluftbetrieb, für Umluftbetrieb ist ein Standard Umluftset oder ein Clean Air Plus Umluftset (Sonderzubehör) notwendig, Abluftleistung nach EN 61591: max. 365 m³/h, Geräusch min./max. Normalstufe: 49/64 dB, Geräusch bei max. Normalbetrieb 365m³/h: 51 dB (A), entspricht 64 dB (A) re 1 pW nach DIN/EN 60704-2-13, bei Einsatz des separat erhältlichen Clean Air Plus Umluftsets (Sonderzubehör) erreicht ihr Gerät im Umluftbetrieb folgende Werte: Umluftstufe: Max. Normalbetrieb: 240m³/h, Geräuschwerte Umluft: Max. Normalstufe: 65 dB(A) re 1 pW, Drucktasten, 3 Leistungsstufen, gleichmäßige, helle Beleuchtung mit 2 x 1,5 W LED-Modul, Farbtemperatur: 3500 K, Beleuchtungsstärke: 91 lux, doppelflutiges Hochleistungsgebläse, Metallfettfilter, spülmaschinengeeignet

▪ EEK:	D	▪ Max. Gebläseleistung Umluftbetrieb:	240 m³/h
▪ Bauart:	Wandesse	▪ Geräuschemission:	64 dB(A) re 1 pW
▪ Gehäusegrundfarbe:	Edelstahl	▪ Energieverbrauch pro Jahr:	53,1 kWh
▪ Art der Luftführung:	Umluftbetrieb	▪ Klasse für die fluiddynamische Effizienz:	E
▪ Breite:	900 mm	▪ Beleuchtungseffizienzklasse:	A
▪ Tiefe:	500 mm	▪ Klasse für den Fettabscheidegrad:	D
▪ Leistungsregelung:	3 Stufen		
▪ Max. Gebläseleistung Abluftbetrieb:	365 m³/h	Type	Art-Nr. UVP €
		D92BBC0N0	4434638 * 703,00



4434647

## D62PBC0N0

Für Wandmontage über Kochstellen, wahlweise Abluft- oder Umluftbetrieb, für Umluftbetrieb wird ein Standard Umluftset (Sonderzubehör) benötigt, Geräusch min./max. Normalstufe: 50/66 dB, Abluftleistung nach EN 61591: max. 365 m³/h, Umluftleistung: max. Normalbetrieb: 211 m³/h, Geräuschwerte nach EN 60704-2-13 max. Normalstufe Abluftbetrieb: Geräusch, höchste Normal-Stufe: 66 dB dB(A) re 1 pW, Geräuschwert bei Umluftbetrieb: max. Normalstufe: 67 dB(A) re 1 pW, 3 Leistungsstufen, Drucktasten, gleichmäßige, helle Beleuchtung mit 2 x 1,5 W LED-Modul, Farbtemperatur: 3500 K, Beleuchtungsstärke: 104 lux, Metallfettfilter, spülmaschinengeeignet, doppelflutiges Hochleistungsgebläse

▪ EEK:	D	▪ Max. Gebläseleistung Umluftbetrieb:	211 m³/h
▪ Bauart:	Wandesse	▪ Geräuschemission:	66 dB(A) re 1 pW
▪ Gehäusegrundfarbe:	Edelstahl	▪ Energieverbrauch pro Jahr:	53,1 kWh
▪ Art der Luftführung:	Umluftbetrieb	▪ Klasse für die fluiddynamische Effizienz:	E
▪ Breite:	600 mm	▪ Beleuchtungseffizienzklasse:	A
▪ Tiefe:	500 mm	▪ Klasse für den Fettabscheidegrad:	C
▪ Leistungsregelung:	3 Stufen		
▪ Max. Gebläseleistung Abluftbetrieb:	365 m³/h	Type	Art-Nr. UVP €
		D62PBC0N0	4434647 * 431,00

Legende: Renditeprodukt 5 Jahre Garantie

## LEA90S1



4448434

Wandhaube im Kopffrei-Design, Haubenkörper und Schacht in pureBLACK, Glasschirm Sicherheitsglas schwarz, Touch-Control-Bedienung, LED-Anzeige weiß, 3 Normalstufen, LED-Beleuchtung, Nachlaufautomatik, Fettfilterreinigungsanzeige, Metallfettfilter spülmaschinengeeignet, kann auch ohne Schacht montiert werden

▪ EEK:	B	▪ Leistungsregelung:	3 Stufen
▪ Bauart:	Wandesse	▪ Max. Gebläseleistung Abluftbetrieb:	650 m³/h
▪ Gehäusegrundfarbe:	schwarz	▪ Geräuschemission:	62 dB(A) re 1 pW
▪ Art der Luftführung:	Abluftbetrieb	▪ Energieverbrauch pro Jahr:	54,5 kWh
▪ Breite:	896 mm		
		Type	Art.-Nr.
		LEA 90S1	4448434 *
			UVP € 439,00

## LEA75S1



4448433

Wandhaube im Kopffrei-Design, Haubenkörper und Schacht in pureBLACK, Glasschirm Sicherheitsglas schwarz, Touch-Control-Bedienung, LED-Anzeige weiß, 3 Normalstufen, LED-Beleuchtung, Nachlaufautomatik, Fettfilterreinigungsanzeige, Metallfettfilter spülmaschinengeeignet, kann auch ohne Schacht montiert werden

▪ EEK:	B	▪ Leistungsregelung:	3 Stufen
▪ Bauart:	Wandesse	▪ Max. Gebläseleistung Abluftbetrieb:	650 m³/h
▪ Gehäusegrundfarbe:	schwarz	▪ Geräuschemission:	62 dB(A) re 1 pW
▪ Art der Luftführung:	Abluftbetrieb	▪ Energieverbrauch pro Jahr:	54,5 kWh
▪ Breite:	746 mm		
		Type	Art.-Nr.
		LEA 75S1	4448433 *
			UVP € 439,00

## LEA60S1



4448432

Wandhaube im Kopffrei-Design, Abluft- oder Umluftbetrieb möglich, Haubenkörper und Schacht in pureBLACK, Glasschirm Sicherheitsglas schwarz, 60 cm, EEK: B, Fettfiltereffizienzklasse A, maximale Abluftleistung 650 m³/h Touch-Control-Bedienung, LED-Anzeige weiß, 3 Normalstufen, LED-Beleuchtung. Komfort-Funktionen: Nachlaufautomatik, Fettfilterreinigungsanzeige, Metallfettfilter spülmaschinengeeignet, kann auch ohne Schacht montiert werden.

▪ EEK:	B	▪ Breite:	596 mm
▪ Bauart:	Wandesse	▪ Leistungsregelung:	3 Stufen
▪ Gehäusegrundfarbe:	schwarz	▪ Geräuschemission:	62 dB(A) re 1 pW
▪ Art der Luftführung:	umrüstbar	▪ Energieverbrauch pro Jahr:	54,5 kWh
		Type	Art.-Nr.
		LEA 60S1	4448432 *
			UVP € 429,00

## UB-Dunstabzugshaube

## DUB2610W Lower Easy



4435440

Kompakt-Dunstabzugshaube, LED-Beleuchtung: (Anzahl der Lampen: 2, Farbtemperatur: 3000 K, Gesamte Beleuchtungsleistung: 6 Watt), 2 Aluminium-Fettfilter, Abluft- und Umluftbetrieb möglich, Mindestabstand Elektro: 50 cm, Mindestabstand Gas: 65 cm

▪ EEK:	D	▪ Max. Gebläseleistung Umluftbetrieb:	71 m³/h
▪ Bauart:	Unterbaugerät	▪ Geräuschemission:	71 dB(A) re 1 pW
▪ Gehäusegrundfarbe:	weiß	▪ Energieverbrauch pro Jahr:	65,5 kWh
▪ Art der Luftführung:	umrüstbar	▪ Klasse für die fluiddynamische Effizienz:	E
▪ Breite:	599 mm	▪ Beleuchtungseffizienzklasse:	D
▪ Tiefe:	513 mm	▪ Klasse für den Fettabscheidungsgrad:	D
▪ Leistungsregelung:	3 Stufen		
▪ Max. Gebläseleistung Abluftbetrieb:	272 m³/h		
		Type	Art.-Nr.
		DUB2610W Lower Easy	4435440 *
			UVP € 359,00

Legende: Renditeprodukt 5 Jahre Garantie



4435807

## UH 17111-3 E

Edelstahl, Drucktasten, Abluft-/Umluftbetrieb, 3 Leistungsstufen 110-178 m<sup>3</sup>/h, Beleuchtung: 1 x LED / 4,0 W, 2 Aluminium Fettfilter, spülmaschinengeeignet, Sonder-Zubehör nachkaufbar: Kohlefilter: KF 17137, 2 Stück, Teleskopkamin: TK 17050

•EEK:	C	•Geräuschemission:	63 dB(A) re 1 pW
•Bauart:	Unterbaugerät	•Energieverbrauch pro Jahr:	41,8 kWh
•Gehäusegrundfarbe:	Edelstahl	•Klasse für die fluiddynamische Effizienz:	E
•Breite:	600 mm	•Beleuchtungseffizienzklasse:	D
•Tiefe:	485 mm	•Klasse für den Fettabscheidegrad:	E
•Leistungsregelung:	3 Stufen		
•Max. Gebläseleistung Abluftbetrieb:	178 m <sup>3</sup> /h		

Type Art.-Nr. UVP €

UH 17111-3 E 4435807 \* 199,00



4435804

## UH 17052-3 E

Edelstahlfront, Schieberegler, Abluft-/Umluftbetrieb, 3 Leistungsstufen 105-173 m<sup>3</sup>/h, Beleuchtung: 1 x LED / 4,0 W, 1 Alu-Gewebe Fettfilter, Sonder-Zubehör nachkaufbar: Kohlefilter: KF 17030, 1 Stück, Teleskopkamin: TK 17029

•EEK:	C	•Geräuschemission:	63 dB(A) re 1 pW
•Bauart:	Unterbaugerät	•Energieverbrauch pro Jahr:	41 kWh
•Gehäusegrundfarbe:	Edelstahl	•Klasse für die fluiddynamische Effizienz:	E
•Breite:	500 mm	•Beleuchtungseffizienzklasse:	D
•Max. Gebläseleistung Abluftbetrieb:	173 m <sup>3</sup> /h	•Klasse für den Fettabscheidegrad:	D

Type Art.-Nr. UVP €

UH 17052-3 E 4435804 \* 129,00



4436268


## UH 17010-4 E

Edelstahlfront, Schieberegler, Abluft-/Umluftbetrieb, 3 Leistungsstufen 110-178 m<sup>3</sup>/h, Beleuchtung: 1 x LED / 4,0 W, 1 Alu-Gewebe Fettfilter, Sonder-Zubehör nachkaufbar: Kohlefilter: KF 17030, 1 Stück, Teleskopkamin: TK 17029

•EEK:	C	•Geräuschemission:	63 dB(A) re 1 pW
•Bauart:	Unterbaugerät	•Energieverbrauch pro Jahr:	42 kWh
•Gehäusegrundfarbe:	Edelstahl	•Klasse für die fluiddynamische Effizienz:	E
•Breite:	600 mm	•Beleuchtungseffizienzklasse:	D
•Max. Gebläseleistung Abluftbetrieb:	178 m <sup>3</sup> /h	•Klasse für den Fettabscheidegrad:	D

Type Art.-Nr. UVP €

UH 17010-4 E 4436268 \* 129,00



4435805

## UH 17108-3 W

Weiß, Schieberegler, Abluft-/Umluftbetrieb, 3 Leistungsstufen 110-178 m<sup>3</sup>/h, Beleuchtung: 1 x LED / 4,0 W, 1 Alu-Gewebe Fettfilter, Sonder-Zubehör nachkaufbar: Kohlefilter: KF 17030, 1 Stück, Teleskopkamin: TK 17027

•EEK:	C	•Geräuschemission:	63 dB(A) re 1 pW
•Bauart:	Unterbaugerät	•Energieverbrauch pro Jahr:	42 kWh
•Gehäusegrundfarbe:	weiß	•Klasse für die fluiddynamische Effizienz:	E
•Breite:	600 mm	•Beleuchtungseffizienzklasse:	D
•Max. Gebläseleistung Abluftbetrieb:	178 m <sup>3</sup> /h	•Klasse für den Fettabscheidegrad:	D

Type Art.-Nr. UVP €

UH 17108-3 W 4435805 \* 129,00



4435803

## UH 17051-3 W

Weiß, Schieberegler, Abluft-/Umluftbetrieb, 3 Leistungsstufen 105-173 m<sup>3</sup>/h, Beleuchtung: 1 x LED / 4,0 W, 1 Alu-Gewebe Fettfilter, Sonder-Zubehör nachkaufbar: Kohlefilter: KF 17030, 1 Stück, Teleskopkamin: TK 17027

•EEK:	C	•Geräuschemission:	63 dB(A) re 1 pW
•Bauart:	Unterbaugerät	•Energieverbrauch pro Jahr:	41 kWh
•Gehäusegrundfarbe:	weiß	•Klasse für die fluiddynamische Effizienz:	E
•Breite:	500 mm	•Beleuchtungseffizienzklasse:	D
•Max. Gebläseleistung Abluftbetrieb:	173 m <sup>3</sup> /h	•Klasse für den Fettabscheidegrad:	D

Type Art.-Nr. UVP €

UH 17051-3 W 4435803 \* 129,00



Legende: Renditeprodukt 5 Jahre Garantie





4431766

## Serie|4 DUL 63CC50

Geräuschwerte nach EN 60704-3 und EN 60704-2-13 max. Normalstufe Abluftbetrieb: 72 dB(A) re 1 pW (58 dB(A) re 20 µPa Schalldruck), max. Lüfterleistung 350 m³/h bei Abluftbetrieb nach EN 61591, Geräusch min./max. Normalstufe: 56/72 dB, Beleuchtungsstärke: 45 lux, Farbtemperatur: 3000 K, Drucktastenschalter, 3 Leistungsstufen, wahlweise Abluft- oder Umluftbetrieb, Metallfettfilter, spülmaschinengeeignet, stufenlos verstellbarer Luftleitschirm aus Glas, zur Montage unter einem Hängeschrank oder an der Wand, Abluftstutzen Ø 120 mm, 100 mm Gesamtanschlusswert: 146 W

■ EEK:	D	■ Max. Gebläseleistung Umluftbetrieb:	110 m³/h
■ Bauart:	Unterbaugerät	■ Geräuschemission:	72 dB(A) re 1 pW
■ Gehäusegrundfarbe:	Edelstahl	■ Energieverbrauch pro Jahr:	93,3 kWh
■ Art der Luftführung:	Umluftbetrieb	■ Klasse für die fluiddynamische Effizienz:	E
■ Breite:	600 mm	■ Beleuchtungseffizienzklasse:	E
■ Tiefe:	482 mm	■ Klasse für den Fettabscheidegrad:	C
■ Leistungsregelung:	3 Stufen		
■ Max. Gebläseleistung Abluftbetrieb:	350 m³/h		
		Type	Art.-Nr.
		DUL63CC50	4431766 *
			UVP €
			431,00

gorenje



4435857

## WHU 629 E.../S

Mechanische Steuerung, Fettfilter waschbar, LED-Beleuchtung, max. Geräuschpegel: 64 dB(A), max. Luftleistung im Abluftbetrieb: 200 m³/h, Ab- oder Umluftbetrieb möglich

■ EEK:	B	■ Max. Gebläseleistung Umluftbetrieb:	60 m³/h
■ Bauart:	Unterbaugerät	■ Geräuschemission:	64 dB(A) re 1 pW
■ Art der Luftführung:	umrüstbar	■ Energieverbrauch pro Jahr:	29,1 kWh
■ Breite:	596 mm	■ Klasse für die fluiddynamische Effizienz:	E
■ Tiefe:	468 mm	■ Beleuchtungseffizienzklasse:	B
■ Leistungsregelung:	3 Stufen	■ Klasse für den Fettabscheidegrad:	C
■ Max. Gebläseleistung Abluftbetrieb:	200 m³/h		
		Type	Art.-Nr.
Gehäusegrundfarbe		WHU629EW/S	4435857 *
weiß			UVP €
			119,00
Edelstahl		WHU629ES/S	4435856 *
			UVP €
			119,00

## EB-Dunstabzugshaube



4434255

## Serie|4 DEM66AC00

Geräuschwerte nach EN 60704-3 und EN 60704-2-13 max. Normalstufe Abluftbetrieb: 70 dB(A) re 1 pW (56 dB(A) re 20 µPa Schalldruck), Abluftleistung nach EN 61591: max. 625 m³/h, Geräusch min./max. Normalstufe: 49/70 dB, Arbeitsplatzbeleuchtung mit 2 x LED 3W E14, Beleuchtungsstärke: 188 lux, Farbtemperatur: 2700 K, Drucktastenschalter, 3 Leistungsstufen, wahlweise Abluft- oder Umluftbetrieb, Abluftbetrieb nach hinten oder oben möglich, Metallfettfilter, spülmaschinengeeignet, zur Montage zwischen Hängeschränken, Abluftstutzen Ø 150 mm, 120 mm mit Rückstauklappe, Gesamtanschlusswert: 256 W

■ EEK:	B	■ Max. Gebläseleistung Umluftbetrieb:	416 m³/h
■ Bauart:	Wandesse	■ Geräuschemission:	70 dB(A) re 1 pW
■ Gehäusegrundfarbe:	Silber	■ Energieverbrauch pro Jahr:	68,4 kWh
■ Art der Luftführung:	Umluftbetrieb	■ Klasse für die fluiddynamische Effizienz:	B
■ Breite:	599 mm	■ Beleuchtungseffizienzklasse:	A
■ Tiefe:	271 mm	■ Klasse für den Fettabscheidegrad:	C
■ Leistungsregelung:	3 Stufen		
■ Max. Gebläseleistung Abluftbetrieb:	625 m³/h		
		Type	Art.-Nr.
		DEM66AC00	4434255 *
			UVP €
			507,00

Legende: Renditeprodukt 5 Jahre Garantie

Nicht zur Weitergabe an Endverbraucher. \*Die vollständigen Informationen zu energieverbrauchsrelevanten Daten sowie ggf. weitere Produktdaten erhalten Sie über [www.sonepar.de/eu-label](http://www.sonepar.de/eu-label). Durch Eingabe der Artikelnummer können Sie diese herunterladen. Farbabweichungen, Irrtümer, Preis- und Modelländerungen und Druckfehler vorbehalten. Sofern nicht anders angegeben, alle Maße in mm und Leuchten ohne Leuchtmittel. Die Produktangaben sind ausschließlich solche der Hersteller. Anbieter bzw. Herausgeber haften nicht für Herstellerangaben und die sich daraus ergebenden Rechtsfolgen. UVP-Preise inkl. MwSt. in Euro. Daten-Stand 05/2025; gültig bis 30.06.2026

# SIEMENS iQ100 LE66MAC00



4434517

Wahlweise Abluft- oder Umluftbetrieb, Metall-Fettfilter, spülmaschinengeeignet, Drucktastenschalter, 3 Leistungsstufen, Arbeitsplatzbeleuchtung mit 2 x LED 3W E14, Beleuchtungsstärke: 188 lux, Farbtemperatur: 2700 K, Geräusch min./max. Normalstufe: 49/70 dB, zur Montage zwischen Hängeschränken, Abluftstutzen Ø 150 mm, 120 mm, Gesamtanschlusswert: 256 W

▪ EEK:	B	▪ Max. Gebläseleistung Umluftbetrieb:	416 m³/h
▪ Bauart:	Wandesse	▪ Geräuschemission:	70 dB(A) re 1 pW
▪ Gehäusegrundfarbe:	Silber	▪ Energieverbrauch pro Jahr:	68,4 kWh
▪ Art der Luftführung:	Umluftbetrieb	▪ Klasse für die fluiddynamische Effizienz:	B
▪ Breite:	599 mm	▪ Beleuchtungseffizienzklasse:	A
▪ Tiefe:	271 mm	▪ Klasse für den Fettabscheidegrad:	C
▪ Leistungsregelung:	3 Stufen		
▪ Max. Gebläseleistung Abluftbetrieb:	625 m³/h		

Type	Art.-Nr.	UVP €
LE66MAC00	<b>4434517 *</b>	<b>507,00</b>

# AEG



4448228

## OSF 50881EE

ÖKO SANTO Kühlschrank mit Innenbeleuchtung im Kühlraum: LED, seitlich. 880 mm Nischenhöhe, 4-Sterne-Gefrierfach COOLMATIC\* zum schnellen Kühlen frischer Lebensmittel. Verschiebbare Türablage. Elektronische Temperaturregelung. Vollautomatisches Abtauen im Kühlraum. Innenbeleuchtung im Kühlraum: LED, seitlich. Anzahl Abstellböden: 2, Obst- und Gemüseschubladen: 1, Eierablage: 1 für 6 Eier. Türanschlag: rechts, wechselbar

▪ Nutzinhalt des Kühlfachs:	110 l	▪ Sternkennzeichnung:	4
▪ Mit Gefrierfach:	Ja	▪ Lagerung bei Stromausfall:	9,5 h
▪ Nutzinhalt des Gefrierfachs:	14 l	▪ Gefrierleistung:	3,5 kg/24h
▪ EEK:	E	▪ Nischenbreite:	560 mm
▪ Energieverbrauch pro Jahr:	143 kWh	▪ Nischenhöhe:	880 mm
		▪ Nischentiefe:	550 mm
		Type	Art.-Nr. UVP €
		OSF50881EE	4448228 * 1.099,00

# LIEBHERR

## DRe 4101-22 Pure

**Nur für autorisierte Fachhändler!**

Einbau-Kühlschrank, Dekorrahmen inklusive, Nischenhöhe 122 cm, Touch-Elektronik mit digitaler Temperaturanzeige, SmartDeviceBox nachrüstbar, LED-Deckebeleuchtung, EasyFresh, Gefrierfach



4448475

▪ Nutzinhalt des Kühlfachs:	167 l	▪ Gefrierleistung:	2 kg/24h
▪ Mit Gefrierfach:	Ja	▪ Abtauart:	automatisch
▪ Nutzinhalt des Gefrierfachs:	16 l	▪ Nischenbreite:	560 ... 570 mm
▪ EEK:	E	▪ Nischenhöhe:	1220 ... 1226 mm
▪ Energieverbrauch pro Jahr:	149 kWh	▪ Nischentiefe:	550 mm
▪ Sternkennzeichnung:	4	▪ Klimaklasse:	SN-ST
▪ Lagerung bei Stromausfall:	9 h	▪ Türanschlag:	rechts
		▪ Türanschlag wechselbar:	Ja
		Type	Art.-Nr. UVP €
		DRe 4101-22	4448475 * 999,00

# LIEBHERR

## DRe 3901-22 Pure

**Nur für autorisierte Fachhändler!**

Einbau-Kühlschrank, Dekorrahmen inklusive, Nischenhöhe 88 cm, Touch-Elektronik mit digitaler Temperaturanzeige, SmartDeviceBox nachrüstbar, LED-Deckebeleuchtung, EasyFresh, Gefrierfach



4448474

▪ Nutzinhalt des Kühlfachs:	108 l	▪ Gefrierleistung:	2 kg/24h
▪ Mit Gefrierfach:	Ja	▪ Abtauart:	automatisch
▪ Nutzinhalt des Gefrierfachs:	16 l	▪ Nischenbreite:	560 ... 570 mm
▪ EEK:	E	▪ Nischenhöhe:	874 ... 880 mm
▪ Energieverbrauch pro Jahr:	147 kWh	▪ Nischentiefe:	550 mm
▪ Sternkennzeichnung:	4	▪ Klimaklasse:	SN-ST
▪ Lagerung bei Stromausfall:	9 h	▪ Türanschlag:	rechts
		▪ Türanschlag wechselbar:	Ja
		Type	Art.-Nr. UVP €
		DRe 3901-22	4448474 * 799,00

# SIEMENS

## KBG22L2FE0 (KI22L2FE0+KF20ZAX0)

**bestCollection**

Bestehend aus Einbau-Kühlschrank mit Gefrierfach KI22L2FE0 (Nutzinhalt gesamt: 119 l, elektron. Temperaturregelung über LED ablesbar, Abtau-Automatik im Kühlteil, superKühlen, SuperGefrieren, akustischer Alarm Kühlschranktür: Kühlteil: Frischhaltesystem: 1 freshBox, Gefrierfach mit Klappe, Zubehör: 3x Eierablage, 1x Eisdüfelschale und Flaschenkamm) und Vorsatztür KBG21R2FE0 (Türpanel)



4442685

▪ Nutzinhalt des Kühlfachs:	104 l	▪ Abtauart:	automatisch
▪ Mit Gefrierfach:	Ja	▪ Nischenbreite:	560 mm
▪ Nutzinhalt des Gefrierfachs:	15 l	▪ Nischenhöhe:	880 mm
▪ EEK:	E	▪ Nischentiefe:	550 mm
▪ Energieverbrauch pro Jahr:	144 kWh	▪ Klimaklasse:	SN-ST
▪ Lagerung bei Stromausfall:	10 h	▪ Türanschlag:	rechts
▪ Gefrierleistung:	3 kg/24h	▪ Türanschlag wechselbar:	Ja
		Type	Art.-Nr. UVP €
		KBG22L2FE0	4442685 * 1.095,00

Legende: Renditeprodukt 5 Jahre Garantie

# AEG



4448236

## OSK 5088EE

Mit Innenbeleuchtung im Kühlraum: LED, 880 mm Nischenhöhe, verschiebbare Türablage, mechanische Temperaturregelung, vollautomatisches Abtauen im Kühlraum, Innenbeleuchtung im Kühlraum: LED, Anzahl Abstellböden: 3, Obst- und Gemüseschubladen: 1, Eierablage: 1 für 6 Eier, Türanschlag: rechts, wechselbar

▪ Nutzinhalt des Kühlfachs:	142 l	▪ Nischenhöhe:	880 mm
▪ EEK:	E	▪ Nischentiefe:	550 mm
▪ Energieverbrauch pro Jahr:	93 kWh	▪ Türanschlag:	rechts
▪ Nischenbreite:	560 mm	▪ Türanschlag wechselbar:	Ja
		Type	Art-Nr.
		OSK5088EE	4448236 *
		UVP €	999,00

# LIEBHERR

## DRe 3900-22 Pure

**Nur für autorisierte Fachhändler!**



4448473

Einbau-Kühlschrank, Dekorrahmen inklusive, Nischenhöhe 88 cm, Touch-Elektronik mit digitaler Temperaturanzeige, SmartDeviceBox nachrüstbar, LED-Deckebeleuchtung, EasyFresh, Gefrierfach

▪ Nutzinhalt des Kühlfachs:	140 l	▪ Nischenhöhe:	874 ... 880 mm
▪ EEK:	E	▪ Nischentiefe:	550 mm
▪ Energieverbrauch pro Jahr:	93 kWh	▪ Klimaklasse:	SN-T
▪ Abtauart:	automatisch	▪ Türanschlag:	rechts
▪ Nischenbreite:	560 ... 570 mm	▪ Türanschlag wechselbar:	Ja
		Type	Art-Nr.
		DRe 3900-22	4448473 *
		UVP €	769,00

# SIEMENS

## KBG21R2FE0 (KI21R2FE0+KF20ZAX0)

**bestCollection**



4442684

Bestehend aus Einbau-Kühlschrank KI21R2FE0 (elektron. Temperaturregelung über LED ablesbar, superKühlen, akustischer Alarm Kühlschranktür, Kühlteil: Frischhaltesystem (1 freshBox), Zubehör: 3x Eierablage und Flaschenkamm) und Vorsatztür KBG21R2FE0 (Türpanel)

▪ Nutzinhalt des Kühlfachs:	136 l	▪ Nischenhöhe:	880 mm
▪ EEK:	E	▪ Nischentiefe:	550 mm
▪ Energieverbrauch pro Jahr:	92 kWh	▪ Klimaklasse:	SN-ST
▪ Abtauart:	automatisch	▪ Türanschlag:	rechts
▪ Nischenbreite:	560 mm	▪ Türanschlag wechselbar:	Ja
		Type	Art-Nr.
		KBG21R2FE0	4442684 *
		UVP €	999,00

## EB-Kühlgeräte Festtür Nischenhöhe 88cm Vollraum

# AEG



4448237

## OSK 5088EF

Mit Innenbeleuchtung im Kühlraum: LED, seitlich, mit Aufhellungseffekt, 880 mm Nischenhöhe, Festtür-Technik, Urlaubsschaltung, COOLMATIC\* zum schnellen Kühlen frischer Lebensmittel, elektronische Temperaturregelung, LCD-Display mit Touch Control, vollautomatisches Abtauen im Kühlraum, optischer, akustischer Tür-Offen-Alarm, Innenbeleuchtung im Kühlraum: LED, seitlich, mit Aufhellungseffekt, Anzahl Glasablagen: 3, Obst- und Gemüseschubladen: 1, Eierablage: 1 für 6 Eier, Türanschlag: rechts, wechselbar

▪ Nutzinhalt des Kühlfachs:	137 l	▪ Nischentiefe:	550 mm
▪ EEK:	E	▪ Türanschlag:	rechts
▪ Energieverbrauch pro Jahr:	93 kWh	▪ Türanschlag wechselbar:	Ja
▪ Nischenbreite:	560 mm	▪ Möbeltürbefestigung:	fest
▪ Nischenhöhe:	880 mm		
		Type	Art-Nr.
		OSK5088EF	4448237 *
		UVP €	999,00

Legende: Renditeprodukt 5 Jahre Garantie



4449620

## EVKS 16182-1

Einbau-Vollraum-Kühlschrank, Festtür-Technik, elektronische Steuerung, Inverter Kompressor, Tür-Offen-Alarm, Abtauung: automatisch, 3 Glasablagen, silberne Applikationen, 1 Gemüseschublade, 3 Türablagen, silberne Applikationen, LED-Beleuchtung, seitlich, Zubehör: Eiertablett

▪ Nutzinhalt des Kühlfachs:	135 l	▪ Nischentiefe:	550 mm
▪ EEK:	E	▪ Türanschlag:	rechts
▪ Energieverbrauch pro Jahr:	92,4 kWh	▪ Türanschlag wechselbar:	Ja
▪ Nischenbreite:	560 mm	▪ Möbeltürbefestigung:	fest
▪ Nischenhöhe:	881 ... 884 mm		
		Type	Art.-Nr.
		EVKS 16182-1	4449620 *
			UVP €
			649,00



4447172

## B1804FN

Statisches Kühlsystem, Glasablagen, 1 Schublade, Behälter für 6 Eier, Festtür, Gewicht: 26,5 kg

▪ Nutzinhalt des Kühlfachs:	126 l	▪ Klimaklasse:	SN-T
▪ EEK:	E	▪ Türanschlag:	rechts
▪ Energieverbrauch pro Jahr:	92 kWh	▪ Türanschlag wechselbar:	Ja
		Type	Art.-Nr.
		B1804FN	4447172 *
			UVP €
			519,00



4442641

## Serie 4 KIR212FE0

### ExpressProgramm

Einbau Kühlschrank easy Installation Flachscharnier, Energieverbrauch/Jahr: 92 kWh/a, Geräuscheffizienzklasse/Geräusch-Wert: B/35 dB, Nutzinhalt gesamt: 136 l, Klimaklasse: SN-ST, LED-Beleuchtung, elektronische Temperaturregelung über LED ablesbar, SuperKühlen, Nutzinhalt Kühlfächer: 136 l, 3 Abstellflächen aus Sicherheitsglas, davon 2 höhenverstellbar, 1 durchgehender Türabsteller, 2 Türabsteller, Frischhaltesystem MultiBox, Zubehör 3 x Eierablage

▪ Nutzinhalt des Kühlfachs:	136 l	▪ Nischentiefe:	550 mm
▪ EEK:	E	▪ Klimaklasse:	SN-ST
▪ Energieverbrauch pro Jahr:	92 kWh	▪ Türanschlag:	rechts
▪ Nischenbreite:	560 mm	▪ Türanschlag wechselbar:	Ja
▪ Nischenhöhe:	880 mm	▪ Möbeltürbefestigung:	fest
		Type	Art.-Nr.
		KIR212FE0	4442641 *
			UVP €
			933,00

## LIEBHERR IRci 3950-62 Prime

### Nur für autorisierte Fachhändler!

Integrierbarer Kühlschrank, Prime-Serie, mit EasyFresh, Nische 88cm, Festtürmontage, Touch & Swipe-Elektronik, SmartDeviceBox inklusive, 3er Flex-Flaschenablage, LED-Deckenbeleuchtung

▪ Nutzinhalt des Kühlfachs:	136 l	▪ Nischentiefe:	550 mm
▪ EEK:	C	▪ Klimaklasse:	SN-T
▪ Energieverbrauch pro Jahr:	60 kWh	▪ Türanschlag:	rechts
▪ Abtauart:	automatisch	▪ Türanschlag wechselbar:	Ja
▪ Nischenbreite:	560 ... 570 mm	▪ Möbeltürbefestigung:	fest
▪ Nischenhöhe:	874 ... 890 mm		
		Type	Art.-Nr.
		IRci 3950-62	4448548 *
			UVP €
			999,00



4448548

Legende: Renditeprodukt 5 Jahre Garantie



# LIEBHERR





Integrierbar, EasyFresh, SmartDeviceBox nachrüstbar, Nische 88 cm, Festtürmontage, Touch-Elektronik mit digitaler Temperaturanzeige, SoftSytem-Schließdämpfung, UltraSilent, SuperCool, 3er Flex-Flaschenablage, LED-Deckenbeleuchtung

Typ	Art.-Nr.	UVP €
IRc 3920-62	4448542 *	859,00

**LIEBHERR**

Integrierbarer Kühlschrank, Pure-Serie, mit EasyFresh, Nische 88cm, Festtürmontage, Touch-Elektronik mit digitaler Temperaturanzeige, LED-Deckenbeleuchtung.

Fischschmuck	37 x 11,5 x 9 mm	Type	Art.-Nr.	UVP €
		IRe 3900-22	<b>4448562 *</b>	<b>599,00</b>
				




Flachscharnier, elektronische Temperaturregelung über LED ablesbar, Superkühlen mit automatischer Deaktivierung, vollautomatische Abtauung im Kühlraum, reinigungsfreundlicher, heller Innenraum, Kühlteil: LED-Beleuchtung, 3 Abstellflächen aus Sicherheitsglas davon 2 höhenverstellbar, Flaschenkamm, 2 Türabsteller, 1 durchgehender Türabsteller, FreshSafe Schublade - Der ideale Ort zur optimalen Lagerung für Ihr Obst und Gemüse. Sonderzubehör: KF1213S0, KF1213Z0, KS6B0RZ0, KSGG0MZ0, Zubehör 3x Eierablage, Türanschlag rechts, wechselbar, technische Informationen: 1 Kompressor, 1 Kältekreislauf, Länge des Anschlusskabel: 230 cm

Type	Art.-Nr.	UVP €
KI1212FE0	<b>4442784 *</b>	<b>943,00</b>

## SIEMENS



Elektron. Temperaturregelung über LED ablesbar, Abtau-Automatik im Kühlteil, superKühlen, akustischer Alarm Kühl-schranktür, Frischhaltesystem, 1 freshBox, Zubehör: 3x Eierablage, Flaschenkamm

Type	Art.-Nr.	UVP €
KI21R2FE0	<b>4442688 *</b>	<b>933,00</b>
		

AEG



4448229

## OSF 5088EF

Mit Innenbeleuchtung im Kühlraum: LED, seitlich, mit Aufhellungseffekt, Festtür-Technik, elektronische Temperaturregelung, LED-Elektronik zur elektronischen Temperaturregelung, COOLMATIC\* zum schnellen Kühlen frischer Lebensmittel, FROSTMATIC für schnelles und schonendes Gefrieren, vollautomatisches Abtauen im Kühlraum, optischer, akustischer Tür-Offen-Alarm, Anzahl Glasablagen: 2, Obst- und Gemüseschubladen: 1, Eierablage: 1 für 6 Eier

▪ Nutzinhalt des Kühlfachs:	104 l	▪ Lagerung bei Stromausfall:	9 h
▪ Mit Gefrierfach:	Ja	▪ Nischenbreite:	560 mm
▪ Nutzinhalt des Gefrierfachs:	14 l	▪ Nischenhöhe:	880 mm
▪ EEK:	E	▪ Nischentiefe:	550 mm
▪ Energieverbrauch pro Jahr:	142 kWh	▪ Türanschlag:	rechts
▪ Sternkennzeichnung:	4	▪ Türanschlag wechselbar:	Ja
		▪ Möbeltürbefestigung:	fest
		Type	Art.-Nr.
		OSF5088EF	4448229 *
			999,00

Amica  
for living

4449618

## EKS16181-1

Einbau-Kühlschrank mit Gefrierfach, Festtür-Technik, elektronische Steuerung, Inverter Kompressor, Tür-Offen-Alarm, Abtauung: automatisch, 2 Glasablagen, silberne Applikationen, 1 Gemüseschublade, 3 Türablagen, silberne Applikationen, LED-Beleuchtung, seitlich, Zubehör: Eiertablett

▪ Nutzinhalt des Kühlfachs:	100 l	▪ Gefrierleistung:	2,6 kg/24h
▪ Mit Gefrierfach:	Ja	▪ Nischenbreite:	560 mm
▪ Nutzinhalt des Gefrierfachs:	16 l	▪ Nischenhöhe:	881 ... 884 mm
▪ EEK:	E	▪ Nischentiefe:	550 mm
▪ Energieverbrauch pro Jahr:	146,4 kWh	▪ Türanschlag:	rechts
▪ Lagerung bei Stromausfall:	11 h	▪ Türanschlag wechselbar:	Ja
		▪ Möbeltürbefestigung:	fest
		Type	Art.-Nr.
		EKS 16181-1	4449618 *
			659,00

beko



4438098

## B1754FN

Statisches Kühlsystem, 2 Glas-Ablagen, 1 Schublade, Eierbehälter für 6 Eier, Schlepptürtechnik, Gewicht: 26 kg

▪ Nutzinhalt des Kühlfachs:	97 l	▪ Lagerung bei Stromausfall:	9 h
▪ Mit Gefrierfach:	Ja	▪ Gefrierleistung:	2,6 kg/24h
▪ Nutzinhalt des Gefrierfachs:	13 l	▪ Klimaklasse:	T
▪ EEK:	E	▪ Türanschlag:	rechts
▪ Energieverbrauch pro Jahr:	141 kWh	▪ Türanschlag wechselbar:	Ja
		▪ Möbeltürbefestigung:	Schleppverbindung
		Type	Art.-Nr.
		B1754N	4438098 *
			519,00

**BOSCH**  
Technik fürs Leben


4442636

## Serie|4 KIL222FE0

## ExpressProgramm

Kein Griff, LED-Beleuchtung, elektronische Temperaturregelung über LED ablesbar, 1 Kompressor, 1 Kältekreislauf, SuperGefrieren, SuperKühlen, ohne Super-Gefrieren, akustischer Alarm, Kühlschranktür, 2 Abstellflächen aus Sicherheitsglas davon 1 höhenverstellbar, 1 Flaschenabsteller, 1 Türabsteller, Frischhaltesystem MultiBox, Gefrierfach mit Klappe, höhenverstellbare Füße vorne, Rollen hinten, Länge des Anschlusskabel: 230 cm, Zubehör 3x Eierablage, 1x Eismwürfelschale

▪ Nutzinhalt des Kühlfachs:	104 l	▪ Gefrierleistung:	3 kg/24h
▪ Mit Gefrierfach:	Ja	▪ Nischenbreite:	560 mm
▪ Nutzinhalt des Gefrierfachs:	15 l	▪ Nischenhöhe:	880 mm
▪ EEK:	E	▪ Nischentiefe:	550 mm
▪ Energieverbrauch pro Jahr:	144 kWh	▪ Klimaklasse:	SN-ST
▪ Sternkennzeichnung:	4	▪ Türanschlag:	rechts
▪ Lagerung bei Stromausfall:	10 h	▪ Türanschlag wechselbar:	Ja
		▪ Möbeltürbefestigung:	fest
		Type	Art.-Nr.
		KIL222FE0	4442636 *
			984,00

Legende: Renditeprodukt 5 Jahre Garantie



# SIEMENS IQ300 KI22L2FE0

## bestCollection



4442691

Einbau-Kühlschrank mit Gefrierfach, Nutzinhalt gesamt: 119 l, elektron. Temperaturregelung über LED ablesbar, Abtau-Automatik im Kühlteil, superKühlen, SuperGefrieren, akustischer Alarm Kühlschranktür, Kühlteil: Frischhaltesystem, 1 freshBox, Gefrierfach: Gefrierfach mit Klappe, Zubehör: 3x Eierablage, 1x Eiswürfelschale und Flaschenkamm

▪ Nutzinhalt des Kühlfachs:	104 l	▪ Abtauart:	automatisch
▪ Mit Gefrierfach:	Ja	▪ Nischenbreite:	560 mm
▪ Nutzinhalt des Gefrierfachs:	15 l	▪ Nischenhöhe:	880 mm
▪ EEK:	E	▪ Nischentiefe:	550 mm
▪ Energieverbrauch pro Jahr:	144 kWh	▪ Klimaklasse:	SN-ST
▪ Sternkennzeichnung:	4	▪ Türanschlag:	rechts
▪ Lagerung bei Stromausfall:	10 h	▪ Türanschlag wechselbar:	Ja
▪ Gefrierleistung:	3 kg/24h	▪ Möbeltürbefestigung:	fest

Type	Art.-Nr.	UVP €
KI22L2FE0	4442691 *	984,00

## EB-Kühlgeräte Schlepptür Nischenhöhe 88cm Vollraum

# AEG

## OSK 5088ES



4448238

Mit Innenbeleuchtung im Kühlraum: LED, Schlepptür-Technik, mechanische Temperaturregelung, vollautomatisches Abtauen im Kühlraum, Innenbeleuchtung im Kühlraum: LED, Anzahl Glasablagen: 3, Obst- und Gemüseschubladen: 1, Eierablage: 1 für 6 Eier, Türanschlag: rechts, wechselbar

▪ Nutzinhalt des Kühlfachs:	142 l	▪ Nischentiefe:	550 mm
▪ EEK:	E	▪ Türanschlag:	rechts
▪ Energieverbrauch pro Jahr:	93 kWh	▪ Türanschlag wechselbar:	Ja
▪ Nischenbreite:	560 mm	▪ Möbeltürbefestigung:	Schleppverbindung
▪ Nischenhöhe:	880 mm		

Type	Art.-Nr.	UVP €
OSK5088ES	4448238 *	799,00



## EVKS 16172-1



4449619

Einbau-Vollraum-Kühlschrank, Schlepptür-Technik, elektronische Steuerung, Inverter Kompressor, Tür-Offen-Alarm, Abtaugung: automatisch, 3 Glasablagen, silberne Applikationen, 1 Gemüseschublade, 3 Türablagen, LED-Beleuchtung, seitlich, Zubehör: Eiertablett

▪ Nutzinhalt des Kühlfachs:	135 l	▪ Nischentiefe:	550 mm
▪ EEK:	E	▪ Türanschlag:	rechts
▪ Energieverbrauch pro Jahr:	92,4 kWh	▪ Türanschlag wechselbar:	Ja
▪ Nischenbreite:	560 mm	▪ Möbeltürbefestigung:	Schleppverbindung
▪ Nischenhöhe:	877 ... 884 mm		

Type	Art.-Nr.	UVP €
EVKS 16172-1	4449619 *	539,00



## Serie|2 KIR21NSE0



4442642

Nutzinhalt gesamt: 136 l, Nutzinhalt Kühlfächer: 136 l, Energieverbrauch/Jahr: 92 kWh/a, Klimaklasse: SN-ST, Geräuscheffizienzklasse/Geräusch-Wert: B/35 dB, LED-Beleuchtung, Reinigungsfreundlicher, heller Innenraum Schleppschran, elektronische Temperaturregelung über LED ablesbar, SuperKühlen, 1 Kompressor, 1 Kältekreislauf, Abtau-Automatik, Kühlteil 3 Abstellflächen aus Sicherheitsglas, davon 2 höhenverstellbar, 1 durchgehender Türabsteller, 2 Türabsteller, Frischhaltesystem MultiBox, Türanschlag rechts, wechselbar, Länge des Anschlusskabel: 230 cm, Zubehör 3 x Eierablage


▪ Nutzinhalt des Kühlfachs:	136 l	▪ Nischentiefe:	550 mm
▪ EEK:	E	▪ Klimaklasse:	SN-ST
▪ Energieverbrauch pro Jahr:	92 kWh	▪ Türanschlag:	rechts
▪ Nischenbreite:	560 mm	▪ Türanschlag wechselbar:	Ja
▪ Nischenhöhe:	880 mm	▪ Möbeltürbefestigung:	Schleppverbindung

Type	Art.-Nr.	UVP €
KIR21NSE0	4442642 *	883,00

Legende: Renditeprodukt 5 Jahre Garantie





Type	Art.-Nr.	UVP €
RI409EP1	4448288 *	429,00
		



Type	Art.-Nr.	UVP €
IRSe 3900-22	<b>4448568 *</b>	<b>669,00</b>



Type	Art.-Nr.	UVP €
KI1211SE0	<b>4442783 *</b>	<b>883,00</b>



Type	Art.-Nr.	UVP €
EKS 208	4448394 *	449,00
		

Nicht zur Weitergabe an Endverbraucher. \*Die vollständigen Informationen zu energieverbrauchsrelevanten Daten sowie ggf. weitere Produktdaten erhalten Sie über [www.sonepar.de/eu-label](http://www.sonepar.de/eu-label). Durch Eingabe der Artikelnummer können Sie diese herunterladen. Farbabweichungen, Irrtümer, Preis- und Modelländerungen und Druckfehler vorbehalten. Sofern nicht anders angegeben, alle Maße in mm und Leuchten ohne Leuchtmittel. Die Produktangaben sind ausschließlich solche der Hersteller. Anbieter bzw. Herausgeber haften nicht für Herstellerangaben und die sich daraus ergebenden Rechtsfolgen. IWP-Preis: inkl. MwSt. in Euro. Datums-Stand: 05/2015. a111111 bis 30.06.2026



**AEG**



4449075

## OSF50880ES

Einbau-Kühlschrank mit LED-Innenbeleuchtung im Kühlraum, 880 mm Nischenhöhe, Schlepptür-Technik, 4-Sterne-Gefrierfach, Elektronische Temperaturregelung, LED-Elektronik zur elektronischen Temperaturregelung, Vollautomatisches Abtauen im Kühlraum, Gefrierteil: manuelle Abtauung, Anzahl Glasablagen: 2, Obst- und Gemüseschubladen: 1, Türanschlag: rechts, wechselbar

▪ Nutzinhalt des Kühlfachs:	110 l	▪ Lagerung bei Stromausfall:	9,5 h
▪ Mit Gefrierfach:	Ja	▪ Gefrierleistung:	2,6 kg/24h
▪ Nutzinhalt des Gefrierfachs:	14 l	▪ Nischenbreite:	560 mm
▪ EEK:	E	▪ Nischenhöhe:	880 mm
▪ Energieverbrauch pro Jahr:	143 kWh	▪ Nischentiefe:	550 mm
Type Art.-Nr. UVP €			
OSF50880ES 4449075 * 899,00			

**Amica**  
for living



4449617

## EKS 16171-1

Einbau-Kühlschrank mit Gefrierfach, Schlepptür-Technik, elektronische Steuerung, Inverter Kompressor, Tür-Offen-Alarm, Abtauung: automatisch, 2 Glasablagen, silberne Applikationen, 1 Gemüseschublade, 3 Türablagen, LED-Beleuchtung, seitlich, Zubehör: Eiertablett

▪ Nutzinhalt des Kühlfachs:	100 l	▪ Gefrierleistung:	2,6 kg/24h
▪ Mit Gefrierfach:	Ja	▪ Nischenbreite:	560 mm
▪ Nutzinhalt des Gefrierfachs:	16 l	▪ Nischenhöhe:	877 ... 884 mm
▪ EEK:	E	▪ Nischentiefe:	550 mm
▪ Energieverbrauch pro Jahr:	146,4 kWh	▪ Türanschlag:	rechts
▪ Lagerung bei Stromausfall:	11 h	▪ Türanschlag wechselbar:	Ja
		▪ Möbeltürbefestigung:	Schleppverbindung
Type Art.-Nr. UVP €			
EKS 16171-1 4449617 * 569,00			

**BOSCH**  
Technik fürs Leben



4442637

## Serie|2 KIL22NSE0

Einbau Kühlschrank easy Installation Schlepptscharnier, elektronische Temperaturregelung über LED ablesbar, Super-Kühlen, Kühlteil Nutzinhalt 104 l, 2 Abstellflächen aus Sicherheitsglas, davon 1 höhenverstellbar, 1 durchgehender Türabsteller, 2 Türabsteller, MultiBox: transparente Schublade mit Wellenboden, ideal zur Lagerung von Obst und Gemüse, Gefrierteil Nutzinhalt 15 l, Gefrierfach mit Klappe, SuperGefrieren, 3 x Eierablage, 1 x Eiswürfelschale

▪ Nutzinhalt des Kühlfachs:	104 l	▪ Gefrierleistung:	3 kg/24h
▪ Mit Gefrierfach:	Ja	▪ Nischenbreite:	560 mm
▪ Nutzinhalt des Gefrierfachs:	15 l	▪ Nischenhöhe:	880 mm
▪ EEK:	E	▪ Nischentiefe:	550 mm
▪ Energieverbrauch pro Jahr:	144 kWh	▪ Klimaklasse:	SN-ST
▪ Sternkennzeichnung:	4	▪ Türanschlag:	rechts
▪ Lagerung bei Stromausfall:	10 h	▪ Türanschlag wechselbar:	Ja
		▪ Möbeltürbefestigung:	Schleppverbindung
Type Art.-Nr. UVP €			
KIL22NSE0 4442637 * 933,00			

**gorenje**



4442496

## RBI 409EP1

Türmaterial gebürstetes Metall, Türanschlag wechselbar, Schlepptürtechnik, Klimaklasse: N, ST, Lagerraum: frische Lebensmittel, Kompressor, Gesamtvolumen: 118 l, Lagerfach für frische Lebensmittel: 104 l, Gesamtvolumen Gefrierteil: 14 l, Gefriervermögen in 24 Stunden: 2,4 kg, Lagerzeit bei Störung: 6,5 h, elektronische Steuerung, blinkende Beleuchtung für offene Tür LED Streifen an Seite, 3 Glasabstellflächen, Flaschenablage in der Innentür: Flaschenablage Ablagen in der Innentür: 1 Türablage, Schubfach für Obst und Gemüse: 1 Gemüseschubfach, 1 Eierbehälter (6x), 1 klassischer Eiswürfelbehälter

▪ Nutzinhalt des Kühlfachs:	104 l	▪ Sternkennzeichnung:	4
▪ Nutzinhalt des Gefrierfachs:	14 l	▪ Nischenbreite:	560 ... 570 mm
▪ EEK:	E	▪ Nischenhöhe:	876 ... 880 mm
▪ Energieverbrauch pro Jahr:	142 kWh	▪ Nischentiefe:	560 mm
		▪ Möbeltürbefestigung:	Schleppverbindung
Type Art.-Nr. UVP €			
RBI409EP1 4442496 * 429,00			

Legende: Renditeprodukt 5 Jahre Garantie

# LIEBHERR IRSe 3901-22 Pure

**Nur für autorisierte Fachhändler!**

Integrierbarer Kühlschrank, Pure-Serie, mit EasyFresh, Nische 88cm, Schlepptürmontage, Touch-Elektronik mit digitaler Temperaturanzeige, LED-Beleuchtung einseitig, Gefrierfach



4448569

▪ Nutzinhalt des Kühlfachs:	108 l	▪ Abtauart:	automatisch
▪ Mit Gefrierfach:	Ja	▪ Nischenbreite:	560 ... 570 mm
▪ Nutzinhalt des Gefrierfachs:	16 l	▪ Nischenhöhe:	874 ... 890 mm
▪ EEK:	E	▪ Nischentiefe:	550 mm
▪ Energieverbrauch pro Jahr:	147 kWh	▪ Klimaklasse:	N-ST
▪ Sternkennzeichnung:	4	▪ Türanschlag:	rechts
▪ Lagerung bei Stromausfall:	9 h	▪ Türanschlag wechselbar:	Ja
▪ Gefrierleistung:	2 kg/24h	▪ Möbeltürbefestigung:	Schleppverbindung

Type	Art.-Nr.	UVP €
IRSe 3901-22 11111111111111111111	<b>4448569 *</b>	<b>699,00</b>



## KI2221SEO

Schleppscharnier, integrierter Kühlschrank, easy Installation, LED-Beleuchtung, reinigungsfreundlicher, heller Innenraum, elektronische Temperaturregelung über LED ablesbar, SuperGefrieren, Superkühlen mit automatischer Deaktivierung, Kühlteil: 2 Abstellflächen aus Sicherheitsglas davon 1 höhenverstellbar, 1 durchgehender Türabsteller 1 Flaschenabsteller, 1 Türabsteller, 2 Türabsteller, FreshSafe Schublade - Der ideale Ort zur optimalen Lagerung für Ihr Obst und Gemüse. Technische Informationen: Länge des Anschlusskabel: 230 cm, 1 Kompressor / 1 Kältekreislauf, Zubehör 3x Eierablage, 1x Eiwürfelschale



4442788

▪ Nutzinhalt des Kühlfachs:	104 l	▪ Gefrierleistung:	3 kg/24h
▪ Mit Gefrierfach:	Ja	▪ Nischenbreite:	560 mm
▪ Nutzinhalt des Gefrierfachs:	15 l	▪ Nischenhöhe:	880 mm
▪ EEK:	E	▪ Nischentiefe:	550 mm
▪ Energieverbrauch pro Jahr:	144 kWh	▪ Klimaklasse:	SN-ST
▪ Lagerung bei Stromausfall:	10 h	▪ Möbeltürbefestigung:	Schleppverbindung

Type	Art.-Nr.	UVP €
KI2221SEO 11111111111111111111	<b>4442788 *</b>	<b>933,00</b>



## EKS308

Integrierbarer Kühlschrank mit Gefrierfach, 88 cm Nischenhöhe, Schlepptürtechnik, EEK: E. Ausstattungsmerkmale Kühlraum: Nutzinhalt 104 L, Abtauvollautomatik, wartungsfreie LED-Innenbeleuchtung (1,5 W), 2 große Glasabstellflächen (1 höhenverstellbar), 1 großer Behälter für Obst und Gemüse Innentürausstattung, 1 großes Butter-/Käsefach, 1 großes Mehrzweckfach, 1 Eierbehälter, 1 großes Flaschen-/Dosenfach Gefrierfach\*\*\*\*, Nutzinhalt 14 L, 4-Sterne-Gefrierfach, 1 Eiwürfelbehälter, Gefriervermögen 2 kg/24 h, Lagerzeit bei Störung 10 h



4448396

▪ Nutzinhalt des Kühlfachs:	104 l	▪ Lagerung bei Stromausfall:	10 h
▪ Mit Gefrierfach:	Ja	▪ Gefrierleistung:	2 kg/24h
▪ Nutzinhalt des Gefrierfachs:	14 l	▪ Nischentiefe:	880 mm
▪ EEK:	E	▪ Klimaklasse:	N-ST
▪ Energieverbrauch pro Jahr:	142 kWh	▪ Türanschlag:	rechts
▪ Sternkennzeichnung:	4	▪ Türanschlag wechselbar:	Ja

Type	Art.-Nr.	UVP €
EKS 308 11111111111111111111	<b>4448396 *</b>	<b>459,00</b>

# SIEMENS IQ100 KI22LNSE0

easy Installation, Schlepptür-Technik, LED Beleuchtung, elektronische Temperaturregelung über LED ablesbar, superkühlen, Kühlteil: 2 Abstellflächen aus Sicherheitsglas, davon 1 x höhenverstellbar, durchgehender Türabsteller, 1 fresh-Box, 3 x Eierablage, 1 x Eiwürfelschale



4442693

▪ Nutzinhalt des Kühlfachs:	104 l	▪ Gefrierleistung:	3 kg/24h
▪ Mit Gefrierfach:	Ja	▪ Nischenbreite:	560 mm
▪ Nutzinhalt des Gefrierfachs:	15 l	▪ Nischenhöhe:	880 mm
▪ EEK:	E	▪ Nischentiefe:	550 mm
▪ Energieverbrauch pro Jahr:	144 kWh	▪ Klimaklasse:	SN-ST
▪ Sternkennzeichnung:	4	▪ Türanschlag:	rechts
▪ Lagerung bei Stromausfall:	10 h	▪ Türanschlag wechselbar:	Ja
		▪ Möbeltürbefestigung:	Schleppverbindung

Type	Art.-Nr.	UVP €
KI22LNSE0 11111111111111111111	<b>4442693 *</b>	<b>933,00</b>

Legende: Renditeprodukt 5 Jahre Garantie



## Seriell KIR31VFE0

Einbau Kühlschrank easy Installation Flachscharnier, Nutzinhalt gesamt: 165 l Nutzinhalt, Kühlfächer: 165 l, Energieverbrauch/Jahr: 96 kWh/a, Klimaklasse: SN-ST, Geräuscheffizienzklasse / Geräusch-Wert: B/35 dB, LED-Beleuchtung, elektronische Temperaturregelung über LED ablesbar, SuperKühlen, Kühlteil 4 Abstellflächen aus Sicherheitsglas davon 3 höhenverstellbar, 1 durchgehender Türabsteller, 3 Türabsteller, Frischhaltesystem MultiBox: transparente Schublade mit Wellenboden, Zubehör 3 x Eierablage

▪ EEK:	E	▪ Nischentiefe:	550 mm
▪ Nischenbreite:	560 mm	▪ Möbeltürbefestigung:	fest
▪ Nischenhöhe:	1025 mm		

Type	Art.-Nr.	UVP €
KIR31VFE0 [Barcode]	<b>4442645 *</b>	<b>1.105,00</b>



4442645

## LIEBHERR IRBbi 4050-22 Prime Biofresh

**Nur für autorisierte Fachhändler!**

Integrierbarer Kühlschrank, Prime-Serie, BioFresh, Nische 102cm, Festtürmontage, Touch & Swipe-Elektronik, SmartDeviceBox inklusive, 2 BioFresh-Safes mit Vollauszug, Selbsteinzug und Dämpfung, integrierte Flaschenablage, Lichtpanel beidseitig, BioFresh-LED-Beleuchtung, PowerCooling mit FreshAir-Aktivkohlefilter, Edelstahl-Rückwand, SoftSystem-Schließdämpfung.

▪ Nutzinhalt des Kühlfachs:	89 l	▪ Nischenhöhe:	1024 ... 1040 mm
▪ Nutzinhalt Frischhaltezone / 0 °C-Zone:	69 l	▪ Nischentiefe:	550 mm
▪ EEK:	B	▪ Klimaklasse:	SN-T
▪ Energieverbrauch pro Jahr:	74 kWh	▪ Türanschlag:	rechts
▪ Abtauart:	automatisch	▪ Türanschlag wechselbar:	Ja
▪ Nischenbreite:	560 ... 570 mm	▪ Möbeltürbefestigung:	fest

Type	Art.-Nr.	UVP €
IRBbi 4050-22 [Barcode]	<b>4448511 *</b>	<b>1.499,00</b>



4448511

## LIEBHERR IRd 4020-62 Plus

**Nur für autorisierte Fachhändler!**

Integrierbarer Kühlschrank, Plus-Serie, mit EasyFresh, Nische 102cm, Festtürmontage, Touch-Elektronik mit digitaler Temperaturanzeige, 3er Flex-Flaschenablage, LED-Deckenbeleuchtung

▪ Nutzinhalt des Kühlfachs:	166 l	▪ Nischentiefe:	550 mm
▪ EEK:	D	▪ Klimaklasse:	SN-T
▪ Energieverbrauch pro Jahr:	77 kWh	▪ Türanschlag:	rechts
▪ Abtauart:	automatisch	▪ Türanschlag wechselbar:	Ja
▪ Nischenbreite:	560 ... 570 mm	▪ Möbeltürbefestigung:	fest
▪ Nischenhöhe:	1024 ... 1040 mm		

Type	Art.-Nr.	UVP €
IRd 4020-62 [Barcode]	<b>4448552 *</b>	<b>949,00</b>



4448552

## SIEMENS KBG31RVFE0 (KI31RVFE0+KS10Z010)

**bestCollection**

Bestehend aus Vollraumkühlschrank KI31RVFE0 (elektron. Temperaturregelung über LED ablesbar, Abtau-Automatik im Kühlteil, superKühlen, akustischer Alarm Kühlschranktür, 4 Abstellflächen aus Sicherheitsglas, davon 3 höhenverstellbar, verchromter Flaschenrost, 1 freshBox, Länge des Anschlusskabel: 230 cm, Zubehör: 3x Eierablage, Flaschenkamm, Gewicht: 33,8 kg) und Behälter KS10Z010

▪ Nutzinhalt des Kühlfachs:	165 l	▪ Nischentiefe:	550 mm
▪ EEK:	E	▪ Klimaklasse:	SN-ST
▪ Energieverbrauch pro Jahr:	96 kWh	▪ Türanschlag:	rechts
▪ Nischenbreite:	560 mm	▪ Türanschlag wechselbar:	Ja
▪ Nischenhöhe:	1025 mm	▪ Möbeltürbefestigung:	fest

Type	Art.-Nr.	UVP €
KBG31RVFE0 [Barcode]	<b>4442686 *</b>	<b>1.105,00</b>



4442686

Legende: Renditeprodukt 5 Jahre Garantie



4442634

## KGH32VFE0 (KIL32VFE0+KSZ10010)

### ExpressProgramm

easy Installation, Flachscharnier, LED-Beleuchtung, elektronische Temperaturregelung über LED ablesbar, Super-Taste: SuperKühlen, 3 Abstellflächen aus Sicherheitsglas, davon 2 x höhenverstellbar, 1 durchgehender Türabsteller, 3 Türabsteller, MultiBox, 1 Gefrierfach mit Klappe, SuperGefrieren, Zubehör 3 x Eierablage, 1 x Eiwürfelschale, inkl. Snackbox KSZ10010

▪ Nutzinhalt des Kühlfachs:	132 l	▪ Gefrierleistung:	3 kg/24h
▪ Mit Gefrierfach:	Ja	▪ Nischenbreite:	560 mm
▪ Nutzinhalt des Gefrierfachs:	15 l	▪ Nischenhöhe:	1025 mm
▪ EEK:	E	▪ Nischentiefe:	550 mm
▪ Energieverbrauch pro Jahr:	145 kWh	▪ Klimaklasse:	SN-ST
▪ Sternkennzeichnung:	4	▪ Türanschlag:	rechts
▪ Lagerung bei Stromausfall:	10 h	▪ Türanschlag wechselbar:	Ja
		▪ Möbeltürbefestigung:	fest
		Type	Art.-Nr.
		KGH32VFE0	4442634 *
			UVP €
			1.139,00

## LIEBHERR IRd 4021-22 Plus

### Nur für autorisierte Fachhändler!



4448553

Integrierbarer Kühlschrank, Plus-Serie, mit EasyFresh, Nische 102cm, Festtürmontage, Touch-Elektronik mit digitaler Temperaturanzeige, 3er Flex-Flaschenablage, LED-Beleuchtung einseitig, Gefrierfach.

▪ Nutzinhalt des Kühlfachs:	131 l	▪ Abtauart:	automatisch
▪ Mit Gefrierfach:	Ja	▪ Nischenbreite:	560 ... 570 mm
▪ Nutzinhalt des Gefrierfachs:	16 l	▪ Nischenhöhe:	1024 ... 1040 mm
▪ EEK:	D	▪ Nischentiefe:	550 mm
▪ Energieverbrauch pro Jahr:	118 kWh	▪ Klimaklasse:	SN-T
▪ Sternkennzeichnung:	4	▪ Türanschlag:	rechts
▪ Lagerung bei Stromausfall:	9 h	▪ Türanschlag wechselbar:	Ja
▪ Gefrierleistung:	2 kg/24h	▪ Möbeltürbefestigung:	fest
		Type	Art.-Nr.
		IRd 4021-22	4448553 *
			UVP €
			979,00

## SIEMENS iQ300 KI 32LVFE0



4442699

Flachscharnier-Technik, EasyInstallation, LED Beleuchtung, elektronische Temperaturregelung über LED ablesbar, Abtau-Automatik im Kühlteil, superKühlen, SuperGefrieren, akustischer Alarm, Kühlteil: 3 Abstellflächen aus Sicherheitsglas, davon 2 höhenverstellbar, Flaschenwelle für zwei Flaschen, freshBox, Gefrierfach mit Klappe, Türanschlag rechts, wechselbar, 3 x Eierablage, 1 x Eiwürfelschale, 1 x Flaschenablage Flaschenkamm

▪ Nutzinhalt des Gefrierfachs:	15 l	▪ Nischenhöhe:	1025 mm
▪ EEK:	E	▪ Nischentiefe:	550 mm
▪ Nischenbreite:	560 mm	▪ Möbeltürbefestigung:	fest
		Type	Art.-Nr.
		KI32LVFE0	4442699 *
			UVP €
			1.086,00

## EB-Kühlgeräte Schlepptür Nischenhöhe 102cm Vollraum



4449760

## EVKSS 351 216

Einbau-Vollraum-Kühlschrank, Schlepptür-Technik, elektronische Steuerung, Tür-Offen-Alarm, Inverter Kompressor. Nutzinhalt total: 158 l, Kühlen: 158 l. Kühlen, Abtauung: automatisch, 3 Glasablagen, silberne Applikationen, 1 Gemüse-schublade, 3 Türablagen, silberne Applikationen, LED-Beleuchtung, oben, Eiertablett, integrierte Flaschenablage

▪ Nutzinhalt des Kühlfachs:	158 l	▪ Nischenhöhe:	1022 ... 1025 mm
▪ EEK:	E	▪ Türanschlag:	rechts
▪ Energieverbrauch pro Jahr:	95,3 kWh	▪ Türanschlag wechselbar:	Ja
▪ Nischenbreite:	560 mm	▪ Möbeltürbefestigung:	Schleppverbindung
		Type	Art.-Nr.
		EVKSS 351 216	4449760 *
			UVP €
			719,00

Legende: Renditeprodukt 5 Jahre Garantie





4449751

## EKSS 361 216

Einbau-Kühlschrank mit Gefrierfach, Festtür-Technik, elektronische Steuerung, Tür-Offen-Alarm, Inverter Kompressor. Nutzinhalt total: 270 l, Kühlen: 195 l, Gefrieren: 75 l. Kühlen, Abtauung: automatisch, 4 Glasablagen, silberne Applikationen, 1 VitControl Schublade, 3 Türablagen, silberne Applikationen, LED-Beleuchtung, oben, Eiertablett. Gefrieren, FrostControl, Abtauung: manuell, 3 Gefrierschubladen, 2 Gefrierfach-Ablagen, Eiswürfelbehälter

▪ Nutzinhalt des Kühlfachs:	124 l	▪ Gefrierleistung:	2,6 kg/24h
▪ Mit Gefrierfach:	Ja	▪ Nischenbreite:	560 mm
▪ Nutzinhalt des Gefrierfachs:	16 l	▪ Nischenhöhe:	1022 ... 1025 mm
▪ EEK:	E	▪ Türanschlag:	rechts
▪ Energieverbrauch pro Jahr:	146,4 kWh	▪ Türanschlag wechselbar:	Ja
▪ Lagerung bei Stromausfall:	11 h	▪ Möbeltürbefestigung:	Schleppverbindung
Type		Art.-Nr.	UVP €
EKSS 361 216		4449751 *	719,00

## EB-Kühlgeräte Festtür Nischenhöhe 122cm Vollraum



4448234

## OSK5012EF

Mit Innenbeleuchtung im Kühlraum: LED, seitlich, 1225 mm Nischenhöhe, Festtür-Technik, Urlaubsschaltung, COOL-MATIC\* zum schnellen Kühlen frischer Lebensmittel, elektronische Temperaturregelung, LCD-Display mit Touch Control, vollautomatisches Abtauen im Kühlraum, optischer, akustischer Tür-Offen-Alarm, Innenbeleuchtung im Kühlraum: LED, seitlich, Anzahl Glasablagen: 4, Obst- und Gemüseschubladen: 1, Eierablage: 1 für 6 Eier, Türanschlag: rechts, wechselbar

▪ Nutzinhalt des Kühlfachs:	203 l	▪ Nischenhöhe:	1225 mm
▪ EEK:	E	▪ Nischentiefe:	550 mm
▪ Energieverbrauch pro Jahr:	101 kWh	▪ Türanschlag:	rechts
▪ Nischenbreite:	560 mm	▪ Türanschlag wechselbar:	Ja
Type		Art.-Nr.	UVP €
OSK5012EF		4448234 *	1.099,00



4449766

## EVKSX 352231

Einbau-Vollraum-Kühlschrank, Festtür-Technik, elektronische Steuerung, Tür-Offen-Alarm, Inverter Kompressor. Nutzinhalt total: 197 l, Kühlen: 197 l. Kühlen, Abtauung: automatisch, 4 Glasablagen, silberne Applikationen, 1 Gemüseschublade, 3 Türablagen, silberne Applikationen, LED-Beleuchtung, oben, Eiertablett, integrierte Flaschenablage

▪ Nutzinhalt des Kühlfachs:	197 l	▪ Nischenhöhe:	1223 ... 1226 mm
▪ EEK:	E	▪ Türanschlag:	rechts
▪ Energieverbrauch pro Jahr:	100,4 kWh	▪ Türanschlag wechselbar:	Ja
▪ Nischenbreite:	560 mm		
Type		Art.-Nr.	UVP €
EVKSX 352 231		4449766 *	839,00
			



4442420

## KIR41VFE0

LED Beleuchtung, elektronische Temperaturregelung über LED ablesbar, SuperKühlen, 5 Abstellflächen aus Sicherheitsglas, davon 4 höhenverstellbar, 1 durchgehender Türabsteller, 4 Türabsteller, akustischer Türalarm, Abtau-Automatik, Frischhaltesystem MultiBox: transparente Schublade mit Wellenboden, Zubehör 3x Eierablage

▪ Nutzinhalt des Kühlfachs:	204 l	▪ Nischentiefe:	550 mm
▪ EEK:	E	▪ Klimaklasse:	SN-ST
▪ Energieverbrauch pro Jahr:	101 kWh	▪ Türanschlag:	rechts
▪ Nischenbreite:	560 mm	▪ Türanschlag wechselbar:	Ja
▪ Nischenhöhe:	1225 mm	▪ Möbeltürbefestigung:	fest
Type		Art.-Nr.	UVP €
KIR41VFE0		4442420 *	1.069,00

Legende: Renditeprodukt 5 Jahre Garantie



## LIEBHERR IRBbi 4170-22 Peak Biofresh

**Nur für autorisierte Fachhändler!**



4448512

Integrierbarer Kühlschrank, Peak-Serie, BioFresh Professional mit HydroBreeze, Nische 122cm, Festtürmontage, Touch & Swipe-Elektronik, SmartDeviceBox inklusive, 2 BioFresh-Safes mit Vollauszug, Selbstschliessung und Dämpfung, integrierte Flaschenablage, Lichtpanel beidseitig, BioFresh-LED-Beleuchtung, Ventilator-Ambientebeleuchtung, PowerCooling mit FreshAir-Aktivkohlefilter, Edelstahl-Rückwand, SoftSystem-Schließdämpfung.

▪ Nutzinhalt des Kühlfachs:	124,4 l	▪ Nischenhöhe:	1216 ... 1231 mm
▪ Nutzinhalt Frischhaltezone / 0 °C-Zone:	66 l	▪ Nischentiefe:	550 mm
▪ EEK:	B	▪ Klimaklasse:	SN-T
▪ Energieverbrauch pro Jahr:	72 kWh	▪ Türanschlag:	rechts
▪ Abtauart:	automatisch	▪ Türanschlag wechselbar:	Ja
▪ Nischenbreite:	560 ... 570 mm	▪ Möbeltürbefestigung:	fest

Type	Art.-Nr.	UVP €
IRBbi 4170-22 	4448512 *	1.999,00

## LIEBHERR IRBci 4150-22 Prime Biofresh

**Nur für autorisierte Fachhändler!**



4448523

Integrierbarer Kühlschrank, Prime-Serie, mit BioFresh, Nische 122cm, Festtürmontage, Touch & Swipe-Elektronik, SmartDeviceBox inklusive, 2 BioFresh-Safes mit Vollauszug, Selbststeinzug und Dämpfung, integrierte Flaschenablage, Lichtpanel beidseitig, BioFresh-LED-Beleuchtung, PowerCooling mit FreshAir-Aktivkohlefilter, Edelstahl-Rückwand, SoftSystem-Schließdämpfung.

▪ Nutzinhalt des Kühlfachs:	124 l	▪ Nischenhöhe:	1216 ... 1231 mm
▪ Nutzinhalt Frischhaltezone / 0 °C-Zone:	67 l	▪ Nischentiefe:	550 mm
▪ EEK:	C	▪ Klimaklasse:	SN-T
▪ Energieverbrauch pro Jahr:	91 kWh	▪ Türanschlag:	rechts
▪ Abtauart:	automatisch	▪ Türanschlag wechselbar:	Ja
▪ Nischenbreite:	560 ... 570 mm	▪ Möbeltürbefestigung:	fest

Type	Art.-Nr.	UVP €
IRBci 4150-22 	4448523 *	1.549,00

## LIEBHERR IRe 4100-22 Pure

**Nur für autorisierte Fachhändler!**



4448564

Integrierbarer Kühlschrank, Pure-Serie, mit EasyFresh, Nische 122cm, Festtürmontage, Touch-Elektronik mit digitaler Temperaturanzeige, LED-Deckenbeleuchtung

▪ Nutzinhalt des Kühlfachs:	202 l	▪ Nischentiefe:	550 mm
▪ EEK:	E	▪ Klimaklasse:	SN-T
▪ Energieverbrauch pro Jahr:	101 kWh	▪ Türanschlag:	rechts
▪ Abtauart:	automatisch	▪ Türanschlag wechselbar:	Ja
▪ Nischenbreite:	560 ... 570 mm	▪ Möbeltürbefestigung:	fest
▪ Nischenhöhe:	1216 ... 1231 mm		

Type	Art.-Nr.	UVP €
IRe 4100-22 	4448564 *	799,00



## KI1412FE0

Flachscharnier, Klimaklasse: SN-ST, LED-Beleuchtung, reinigungsfreundlicher, heller Innenraum, elektronische Temperaturregelung über LED ablesbar, vollautomatische Abtauung im Kühlraum, Kompressor / Kältekreislauf, Kühlteil 4 Abstellflächen aus Sicherheitsglas, davon 4 x höhenverstellbar, 1 durchgehender Türabsteller, FreshSafe Schublad, Türanschlag rechts, wechselbar, Zubehör 2 x Eierablage

▪ Nutzinhalt des Kühlfachs:	204 l	▪ Nischentiefe:	550 mm
▪ EEK:	E	▪ Klimaklasse:	SN-ST
▪ Energieverbrauch pro Jahr:	101 kWh	▪ Türanschlag:	rechts
▪ Nischenbreite:	560 mm	▪ Türanschlag wechselbar:	Ja
▪ Nischenhöhe:	1225 mm	▪ Möbeltürbefestigung:	fest

Type	Art.-Nr.	UVP €
KI1412FE0 	4442504 *	1.086,00



4442504

Legende: Renditeprodukt 5 Jahre Garantie

# SIEMENS KBG41RADD1 (KI41RADD1 + KS10Z010)

## bestCollection



4447187

easy Installation, Flachscharnier-Technik, softEinzug mit Türdämpfung, Klimaklasse: SN-ST, elektronische Temperaturregelung über LED ablesbar, Super-Taste: superKühlen, 5 Abstellflächen aus Sicherheitsglas, davon 4 x höhenverstellbar, 1 durchgehender Türabsteller, 4 Türabsteller, davon 1 Butter-/Käsefach, verchromter Flaschenrost, Frischhaltesystem: 1 hyperFresh Box (hält Obst und Gemüse länger frisch), Länge des Anschlusskabel: 230 cm, Zubehör: 3x Eierablage, inkl. Behälter KS10Z010

▪ Nutzinhalt des Kühlfachs:	204 l	▪ Nischentiefe:	50 mm
▪ EEK:	D	▪ Klimaklasse:	SN-ST
▪ Energieverbrauch pro Jahr:	81 kWh	▪ Türanschlag:	rechts
▪ Nischenbreite:	560 mm	▪ Türanschlag wechselbar:	Ja
▪ Nischenhöhe:	1225 mm		
		Type	Art.-Nr.
		KBG41RADD1	4447187 *
			1.501,00

# SIEMENS IQ300 KI41R2FE0

## bestCollection



4442407

Flachscharnier-Technik, EasyInstallation, elektron. Temperaturregelung über LED ablesbar, superKühlen, akustischer Alarm Kühlschranktür, Frischhaltesystem: 1 Fresh Box, Zubehör: 3x Eierablage, Flaschenkamm

▪ Nutzinhalt des Kühlfachs:	204 l	▪ Nischenhöhe:	1225 mm
▪ EEK:	E	▪ Nischentiefe:	550 mm
▪ Energieverbrauch pro Jahr:	101 kWh	▪ Klimaklasse:	SN-ST
▪ Abtauart:	automatisch	▪ Türanschlag:	rechts
▪ Nischenbreite:	560 mm	▪ Türanschlag wechselbar:	Ja
		Type	Art.-Nr.
		KI41R2FE0	4442407 *
			1.075,00

# EB-Kühlgeräte Festtür Nischenhöhe 122cm mit GF

## AEG



4448225

## OSF5012EF

Mit Innenbeleuchtung im Kühlraum: LED, seitlich, 1225 mm Nischenhöhe, Festtür-Technik, COOLMATIC\* zum schnellen Kühlen frischer Lebensmittel, FROSTMATIC für schnelles und schonendes Gefrieren, Feuchtigkeitsregulierung für die Gemüseschale, elektronische Temperaturregelung, LCD-Display mit Touch Control, vollautomatisches Abtauen im Kühlraum, optischer, akustischer Tür-Offen-Alarm, Innenbeleuchtung im Kühlraum: LED, seitlich, Anzahl Glasablagen: 3, Obst- und Gemüseschubladen: 1, Eierablage: 1 für 6 Eier

▪ Nutzinhalt des Kühlfachs:	167 l	▪ Sternkennzeichnung:	4
▪ Mit Gefrierfach:	Ja	▪ Lagerung bei Stromausfall:	9,8 h
▪ Nutzinhalt des Gefrierfachs:	14 l	▪ Gefrierleistung:	2,6 kg/24h
▪ EEK:	E	▪ Türanschlag:	rechts
▪ Energieverbrauch pro Jahr:	146 kWh	▪ Türanschlag wechselbar:	Ja
		Type	Art.-Nr.
		OSF5012EF	4448225 *
			1.199,00

## Amica



4449713

## EKSX 362 231

Kühlschrank mit Gefrierfach, 1220 mm Nische, Festtür-Technik, Inverter Kompressor, Energieeffizienzklasse E, Nutzinhalt total: 179 l, Kühlen: 163 l, Gefrieren: 16 l. Festtür-Technik. Tür-Offen-Alarm. Kühlen: Abtauung automatisch, 3 Glasablage, 1 Stück Gemüseschublade, 3 Stück Türablagen, LED-Beleuchtung seitlich. Gefrieren: Abtauung manuell

▪ Nutzinhalt des Kühlfachs:	163 l	▪ Gefrierleistung:	2,6 kg/24h
▪ Mit Gefrierfach:	Ja	▪ Nischenbreite:	560 mm
▪ Nutzinhalt des Gefrierfachs:	16 l	▪ Nischenhöhe:	1223 ... 1226 mm
▪ EEK:	E	▪ Nischentiefe:	550 mm
▪ Energieverbrauch pro Jahr:	148 kWh	▪ Türanschlag:	rechts
▪ Sternkennzeichnung:	4	▪ Türanschlag wechselbar:	Ja
▪ Lagerung bei Stromausfall:	11 h	▪ Möbeltürbefestigung:	fest
		Type	Art.-Nr.
		EKSX 362 231	4449713 *
			839,00

Legende: Renditeprodukt 5 Jahre Garantie

# LIEBHERR IRBci 4151-22 Prime

**Nur für autorisierte Fachhändler!**

Integrierbarer Kühlschrank, Prime-Serie, mit BioFresh, Nische 122cm, Festtürmontage, Touch & Swipe-Elektronik, SmartDeviceBox inklusive,, 2 BioFresh-Safes mit Vollauszug, Selbsteinzug und Dämpfung, integrierte Flaschenablage, Lichtpanel beidseitig, BioFresh-LED-Beleuchtung, PowerCooling mit FreshAir-Aktivkohlefilter, Edelstahl-Rückwand, Gefrierfach, SoftSytem-Schließdämpfung.



4448524

▪ Nutzinhalt des Kühlfachs:	92 l	▪ Gefrierleistung:	2 kg/24h
▪ Mit Gefrierfach:	Ja	▪ Abtauart:	automatisch
▪ Nutzinhalt des Gefrierfachs:	16 l	▪ Nischenbreite:	560 ... 570 mm
▪ Nutzinhalt Frischhaltezone / 0 °C-Zone:	67 l	▪ Nischenhöhe:	1216 ... 1231 mm
▪ EEK:	C	▪ Nischentiefe:	550 mm
▪ Energieverbrauch pro Jahr:	118 kWh	▪ Klimaklasse:	SN-T
▪ Sternkennzeichnung:	4	▪ Türanschlag:	rechts
▪ Lagerung bei Stromausfall:	9 h	▪ Türanschlag wechselbar:	Ja
		▪ Möbeltürbefestigung:	fest

Type	Art.-Nr.	UVP €
IRBci 4151-22	<b>4448524 *</b>	<b>1.599,00</b>

# LIEBHERR IRe 4101-22 Pure

**Nur für autorisierte Fachhändler!**

Integrierbarer Kühlschrank, Pure-Serie, mit EasyFresh, Nische 122cm, Festtürmontage, Touch-Elektronik mit digitaler Temperaturanzeige, LED-Beleuchtung einseitig, Gefrierfach



4448565

▪ Nutzinhalt des Kühlfachs:	167 l	▪ Abtauart:	automatisch
▪ Mit Gefrierfach:	Ja	▪ Nischenbreite:	560 ... 570 mm
▪ Nutzinhalt des Gefrierfachs:	16 l	▪ Nischenhöhe:	1216 ... 1231 mm
▪ EEK:	E	▪ Nischentiefe:	550 mm
▪ Energieverbrauch pro Jahr:	149 kWh	▪ Klimaklasse:	SN-ST
▪ Sternkennzeichnung:	4	▪ Türanschlag:	rechts
▪ Lagerung bei Stromausfall:	9 h	▪ Türanschlag wechselbar:	Ja
▪ Gefrierleistung:	2 kg/24h	▪ Möbeltürbefestigung:	fest

Type	Art.-Nr.	UVP €
IRe 4101-22	<b>4448565 *</b>	<b>849,00</b>



## KI2422FE0

Einbau integrierbar Flachscharnier, easy Installation, Klimaklasse: SN-ST, LED-Beleuchtung, reinigungsfreundlicher, heller Innenraum, elektronische Temperaturregelung über LED ablesbar, Super-Taste: Superkühlen mit automatischer Deaktivierung, akustischer Türalarm, Kompressor / Kältekreislauf Kühlteil, 3 Abstellflächen aus Sicherheitsglas, davon 3 höhenverstellbar, 1 Flaschenabsteller, 3 Türabsteller, Frischhaltesystem FreshSafe Schublade, 1 Gefrierfach mit Klappe Türanschlag rechts, wechselbar, höhenverstellbare Füße vorne, Rollen hinten, Zubehör 3 x Eierablage, 1 x Eiswürfelschale, Sonderzubehör 4 Türabsteller, Länge des Anschlusskabel: 230 cm, 1 durchgehender Türabsteller



4442507

▪ Nutzinhalt des Kühlfachs:	172 l	▪ Gefrierleistung:	3 kg/24h
▪ Mit Gefrierfach:	Ja	▪ Nischenbreite:	560 mm
▪ Nutzinhalt des Gefrierfachs:	15 l	▪ Nischenhöhe:	1225 mm
▪ EEK:	E	▪ Nischentiefe:	550 mm
▪ Energieverbrauch pro Jahr:	147 kWh	▪ Klimaklasse:	SN-ST
▪ Sternkennzeichnung:	4	▪ Türanschlag:	rechts
▪ Lagerung bei Stromausfall:	10 h	▪ Türanschlag wechselbar:	Ja
		▪ Möbeltürbefestigung:	fest

Type	Art.-Nr.	UVP €
KI2422FE0	<b>4442507 *</b>	<b>1.136,00</b>

# SIEMENS IO300 KI42L2FE0

## bestCollection



4442410

Nutzzinhalten gesamt: 187 l, SuperGefrieren, elektron. Temperaturregelung über LED ablesbar, 1 Kältekreislauf, superKühlen, akustischer Alarm Kühlschranktür, Kühlteil: 4 Abstellflächen aus Sicherheitsglas, davon 3 höhenverstellbar, 1 Flaschenabsteller, 3 Türabsteller, Frischhaltesystem: 1 Fresh Box, Gefrierteil: 1 Gefrierfach mit Klappe, höhenverstellbare Füße vorne, Rollen hinten, Zubehör: 3x Eierablage, 1x Eiswürfelschale

▪ Nutzzinhalten des Kühlfachs:	172 l	▪ Gefrierleistung:	3 kg/24h	
▪ Mit Gefrierfach:	Ja	▪ Nischenbreite:	560 mm	
▪ Nutzzinhalten des Gefrierfachs:	15 l	▪ Nischenhöhe:	1225 mm	
▪ EEK:	E	▪ Nischentiefe:	550 mm	
▪ Energieverbrauch pro Jahr:	147 kWh	▪ Klimaklasse:	SN-ST	
▪ Lagerung bei Stromausfall:	10 h	▪ Türanschlag:	rechts	
		▪ Türanschlag wechselbar:	Ja	
		Type	Art.-Nr.	UVP €
		KI42L2FE0	4442410 *	1.136,00

## EB-Kühlgeräte Schlepptür Nischenhöhe 122cm Vollraum



# AEG



4448235

## OSK 5012ES

Kühlschrank mit Innenbeleuchtung im Kühlraum: LED, Verschiebbare Türablage, Obst- und Gemüseschubladen: 1, Anzahl Abstellböden: 4, Vollautomatisches Abtauen im Kühlraum, Türanschlag: rechts, wechselbar, Schlepptür-Technik, Jährlicher Energieverbrauch in kWh: 101, Gesamtnutzzinhalten (Liter): 208, Gesamtnutzzinhalten, Kühlfächer (Liter): 208, Luftschallemissionsklasse: B, Luftschallemission in dB(A) re 1 pW: 34, Klimaklasse: SN-N-ST-T

▪ Nutzinhalt des Kühlfachs:	208 l	▪ Nischentiefe:	550 mm
▪ EEK:	E	▪ Türanschlag:	rechts
▪ Energieverbrauch pro Jahr:	101 kWh	▪ Türanschlag wechselbar:	Ja
▪ Nischenbreite:	560 mm	▪ Möbeltürbefestigung:	Schleppverbindung
▪ Nischenhöhe:	1225 mm		
		Type	Art.-Nr.
		OSK5012ES	4448235 *
			
			UVP €
			999,00

## EB-Kühlgeräte Schlepptür Nischenhöhe 122cm mit GF

# AEG



4448226

## OSF 5012ES

Einbau-Kühlschrank mit Innenbeleuchtung im Kühlraum: LED, seitlich, 1225 mm Nischenhöhe, COOLMATIC\* zum schnellen Kühlen frischer Lebensmittel, Elektronische Temperaturregelung, LED-Display, Innenbeleuchtung im Kühlraum: LED, seitlich, Obst- und Gemüseschubladen: 1, Anzahl Glasablagen: 3, 4-Sterne-Gefrierfach, Vollautomatisches Abtauen im Kühlraum, Gefrierteil: manuelle Abtauung, Türanschlag: rechts, wechselbar, Schlepptür-Technik

▪ Nutzinhalt des Kühlfachs:	174 l	▪ Sternkennzeichnung:	4	
▪ Mit Gefrierfach:	Ja	▪ Lagerung bei Stromausfall:	8 h	
▪ Nutzinhalt des Gefrierfachs:	14 l	▪ Gefrierleistung:	2,7 kg/24h	
▪ EEK:	E	▪ Nischenbreite:	560 mm	
▪ Energieverbrauch pro Jahr:	146 kWh	▪ Nischenhöhe:	1225 mm	
		▪ Nischentiefe:	550 mm	
		Type	Art.-Nr.	UVP €
		OSF5012ES	4448226 *	1.099,00

# AEG



4448863

## OSC5S183EF

ÖKO SANTO Kühl-Gefrierkombination mit Kühlraum-Innenbeleuchtung: integrierte LED Beleuchtung 1780 mm Nischenhöhe auf den Kompressor (bei Registrierung) Inverter Kompressor LowFrost-Technik im Gefrierraum – weniger Eisbildung und sehr schnelles Abtauen Über 80 % des in Kühlschränken eingesetzten Materials wird am Ende des Produktlebenszyklus recycelt Susegana Zertifizierung über hundertprozentige Verwertbarkeit aller Abfälle Neue Einbau-Serie erreicht -20 % CO2 im Vergleich zu Vorgängermodellen 15 % weniger Montageschritte, im Vergleich zu Vorgängermodellen reduziert FROSTMATIC für schnelles und schonendes Gefrieren LED-Display Getrennte Temperaturregelung von Kühl- und Gefrierraum Obst- und Gemüseschubladen: 2 Höhenverstellbare Glasablagen im Kühlraum: 4 Gefrierschubladen: 3, transparent Flexi-Space: herausnehmbare Glas-Ablagen im Gefrierraum Vollautomatisches Abtauen im Kühlraum Gefrierraum: manuelle Abtauerung Türanschlag rechts, wechselbar Festtür-Technik Elektronische Temperaturregelung

▪ EEK:	E	▪ Sternkennzeichnung:	4
▪ Energieverbrauch pro Jahr:	219 kWh	▪ Nischenbreite:	560 mm
▪ Nutzinhalt des Kühlfachs:	189 l	▪ Nischenhöhe:	1780 mm
▪ Nutzinhalt des Gefrierfachs:	72,7 l	▪ Nischentiefe:	550 mm
		▪ Gefrierleistung:	4,5 kg/24h

Type	Art.-Nr.	UVP €
OSC5S183EF 	4448863 *	1.699,00



4449748

## EKG CX 387 902

Einbau-Kühl-/Gefrierkombination, Festtür-Technik, elektronische Steuerung, Tür-Offen-Alarm, Inverter Kompressor. Nutzinhalt total: 270 l, Kühlen: 195 l, Gefrieren: 75 l. Kühlen-Abtauerung: automatisch, 4 Glasablagen, silberne Applikationen, 1 VitControl Schublade, 3 Türablagen, silberne Applikationen, LED-Beleuchtung, oben, Eiertablett. Gefrieren: FrostControl, Abtauerung: manuell, 3 Gefrierschubladen, 2 Gefrierfach-Ablagen, Eiswürfelbehälter

▪ EEK:	E	▪ Nischenbreite:	560 mm
▪ Energieverbrauch pro Jahr:	221,2 kWh	▪ Nischenhöhe:	1771 ... 1774 mm
▪ Nutzinhalt des Kühlfachs:	195 l	▪ Gefrierleistung:	3,5 kg/24h
▪ Nutzinhalt des Gefrierfachs:	75 l		

Type	Art.-Nr.	UVP €
EKG CX 387 902 	4449748 *	999,00


**BOSCH**  
Technik fürs Leben


4438502

## KGH87ADD0 (KIS87ADD0+KSZ10020)

### ExpressProgramm

SuperGefrieren, LED-Beleuchtung, TouchControl - Elektronische Temperaturregelung, exakt digital ablesbar, FreshSense - Konstante Temperatur durch intelligente Sensortechnik, getrennte Temperaturregelung für Kühl- und Gefrierraum, Super-Taste: SuperKühlen, Super Gefrieren mit Einfrierautomatik, Urlaubsschaltung, akustischer Türalarm, optischer und akustischer Alarm bei Temperaturanstieg, mit Memory-Funktion, 5 Abstellflächen aus Sicherheitsglas (4 höhenverstellbar), davon 1 Vario Shelf (teilbare Glasablage), 5 Türabsteller, davon 1 Butter-/Käsefach, VitaFresh plus, LowFrost, VarioZone, Sicherheitsglasablagen für eine flexible Nutzung des Gefrierraums, 2 transparente Gefriergut-Schubladen, davon 1 BigBox, Türanschlag rechts, wechselbar, Zubehör 3 x Eierablage, 1 x Eiswürfelschale, 1 x Flaschenkamm in Türabstellerinkl. Flaschenablage KSZ10020

▪ EEK:	D	▪ Nischenhöhe:	1775 mm
▪ Energieverbrauch pro Jahr:	149 kWh	▪ Nischentiefe:	550 mm
▪ Nutzinhalt des Kühlfachs:	208 l	▪ Gefrierleistung:	9 kg/24h
▪ Nutzinhalt des Gefrierfachs:	61 l	▪ Klimaklasse:	SN-T
▪ Sternkennzeichnung:	4	▪ Thermometer - Kühlteil:	digital
▪ Nischenbreite:	560 mm	▪ Thermometer - Gefierteil:	digital
		▪ Art der Innenbeleuchtung:	LED-Beleuchtung

Type	Art.-Nr.	UVP €
KGH87ADD0 	4438502 *	2.719,00

Legende: Renditeprodukt 5 Jahre Garantie



## LIEBHERR ICBNci 5183-22 Peak Biofresh

**Nur für autorisierte Fachhändler!**



4448487

Integrierbare Kühl-Gefrierkombination, Peak-Serie, BioFresh Professional, HydroBreeze, NoFrost, DuoCooling, Festtürmontage, Nische 178cm, Touch & Swipe-Elektronik, SmartDeviceBox inklusive, 2 BioFresh-Safes mit Vollauszug, Selbsteinzug und Dämpfung, Kühlteil mit Lichtpanel beidseitig, BioFresh-LED-Beleuchtung, Wasserdispenser IninitySpring, 3 Gefrierschubladen mit Teleskopauszug, IceMaker mit Festwasseranschluss, Gefrierteil-LED-Beleuchtung, PowerCooling mit FreshAir-Aktivkohlefilter, Edelstahl-Innentürdekor, Edelstahl-Rückwand, SoftSystem-Schließdämpfung.

▪ EEK:	C	▪ Nischenbreite:	560 ... 570 mm
▪ Energieverbrauch pro Jahr:	166 kWh	▪ Nischenhöhe:	1772 ... 1788 mm
▪ Nutzinhalt des Kühlfachs:	104,3 l	▪ Nischentiefe:	550 mm
▪ Nutzinhalt Frischhaltezone / 0 °C-Zone:	70,7 l	▪ Gefrierleistung:	6 kg/24h
▪ Nutzinhalt des Gefrierfachs:	71 l	▪ Klimaklasse:	SN-ST
▪ Sternkennzeichnung:	4	▪ Anzahl der Auszüge/Körbe:	3
		▪ Art der Innenbeleuchtung:	LED-Beleuchtung

Type	Art.-Nr.	UVP €
ICBNci 5183-22	<b>4448487 *</b>	<b>3.449,00</b>

## LIEBHERR ICBNci 5153-22 Prime

**Nur für autorisierte Fachhändler!**



4448486

Integrierbare Kühl-Gefrierkombination, Prime-Serie BioFresh, DuoCooling, NoFrost, Festtürmontage, Nische 178cm, Touch & Swipe-Elektronik, SmartDeviceBox inklusive, 2 BioFresh-Safes mit Vollauszug, Selbsteinzug und Dämpfung, Kühlteil mit Lichtpanel beidseitig, BioFresh-LED-Beleuchtung, 3 Gefrierschubladen, Gefrierteil-LED-Beleuchtung, PowerCooling mit FreshAir-Aktivkohlefilter, Edelstahl-Rückwand, SoftSystem-Schließdämpfung.

▪ EEK:	C	▪ Nischenbreite:	560 ... 570 mm
▪ Energieverbrauch pro Jahr:	166 kWh	▪ Nischenhöhe:	1772 ... 1788 mm
▪ Nutzinhalt des Kühlfachs:	104 l	▪ Nischentiefe:	550 mm
▪ Nutzinhalt Frischhaltezone / 0 °C-Zone:	71 l	▪ Gefrierleistung:	6 kg/24h
▪ Nutzinhalt des Gefrierfachs:	70 l	▪ Klimaklasse:	SN-ST
▪ Sternkennzeichnung:	4	▪ Anzahl der Auszüge/Körbe:	3
		▪ Art der Innenbeleuchtung:	LED-Beleuchtung

Type	Art.-Nr.	UVP €
ICBNci 5153-22	<b>4448486 *</b>	<b>2.499,00</b>

## SIEMENS iQ300 KI77SXFE0



4447665

Flaschcharnier-Technik, easy Installation, SuperGefrieren, LED-Beleuchtung, elektronische Temperaturregelung, exakt digital ablesbar, freshSense, getrennte Temperaturregelung für Kühl- und Gefrierraum, Super-Taste: superKühlen, Urlaubsschaltung, akustischer Türalarm, optisches und akustisches Warnsystem bei Temperaturanstieg, mit Memory-Funktion, 1 Flaschenabsteller, 3 Türabsteller 4 Abstellflächen aus Sicherheitsglas, davon 3 höhenverstellbar, hyper-Fresh plus Box mit Feuchteregelung, LowFrost, schnelleres Abtauen, varioZone, 2 transparente Gefriergut-Schubladen, davon 1 bigBox, Türanschlag rechts, wechselbar, Klimaklasse: SN-ST, Länge des Anschlusskabel: 230 cm, Zubehör 3 x Eierablage, 1 x Eiswürfelschale, 1 x Flaschenkamm in Türabsteller

▪ EEK:	E	▪ Nischenhöhe:	1580 mm
▪ Energieverbrauch pro Jahr:	207 kWh	▪ Nischentiefe:	550 mm
▪ Nutzinhalt des Kühlfachs:	169 l	▪ Anzahl der Auszüge/Körbe:	2
▪ Nutzinhalt des Gefrierfachs:	62 l	▪ Thermometer - Kühlteil:	digital
▪ Nischenbreite:	560 mm	▪ Thermometer - Gefrierteil:	digital

Type	Art.-Nr.	UVP €
KI77SXFE0	<b>4447665 *</b>	<b>1.918,00</b>

Legende: Redunditeprodukt 5 Jahre Garantie

Nicht zur Weitergabe an Endverbraucher. \*Die vollständigen Informationen zu energieeffizienzrelevanten Daten sowie ggf. weitere Produktdaten erhalten Sie über [www.sonepar.de/eu-label](http://www.sonepar.de/eu-label). Durch Eingabe der Artikelnummer können Sie diese herunterladen. Farbabweichungen, Irrtümer, Preis- und Modelländerungen und Druckfehler vorbehalten. Sofern nicht anders angegeben, alle Maße in mm und Leuchten ohne Leuchtmittel. Die Produktangaben sind ausschließlich solche der Hersteller. Anbieter bzw. Herausgeber haften nicht für Herstellerangaben und die sich daraus ergebenden Rechtsfolgen. UVP-Preise inkl. MwSt. in Euro. Daten-Stand 05/2025, gültig bis 30.06.2026

# AEG



4448859

## TSC 7G183DS

ÖKO SANTO Kühl-Gefrierkombination mit Kühlraum-Innenbeleuchtung: integrierte LED Beleuchtung 1780 mm Nischenhöhe auf den Kompressor (bei Registrierung) Inverter Kompressor NoFrost-Technik im Gefrierraum – nie mehr abtauen TwinTech® - getrennte Luftzirkulation zwischen Kühl- und Gefrierraum Ecometer für ein nachhaltiges Verbraucherverhalten Über 80 % des in Kühlschränken eingesetzten Materials wird am Ende des Produktlebenszyklus recycelt Susegana Zertifizierung über hundertprozentige Verwertbarkeit aller Abfälle Neue Einbau-Serie erreicht -20 % CO<sub>2</sub> im Vergleich zu Vorgängermodellen 50 % weniger Montageschritte, im Vergleich zu Vorgängermodellen reduziert ProFresh-Technologie: hält Lebensmittel länger frisch COOLMATIC® zum schnellen Kühlen frischer Lebensmittel FROSTMATIC für schnelles und schonendes Gefrieren Getrennte Temperaturregelung von Kühl- und Gefrierraum Dynamische Umluftkühlung Verschiebbare Türablage Obst- und Gemüseschubladen: 1 Maxi-Box Gemüseschublade Gefrierschubladen: 3, transparent Flexi-Space: herausnehmbare Glas-Ablagen im Gefrierraum Vollautomatisches Abtauen im Kühlraum

▪ EEK:	D	▪ Sternkennzeichnung:	4
▪ Energieverbrauch pro Jahr:	172 kWh	▪ Nischenbreite:	560 mm
▪ Nutzinhalt des Kühlfachs:	194 l	▪ Nischenhöhe:	1780 mm
▪ Nutzinhalt des Gefrierfachs:	62,4 l	▪ Nischentiefe:	550 mm
		▪ Gefrierleistung:	7 kg/24h
	Type	Art.-Nr.	UVP €
	TSC7G183DS	4448859 *	2.399,00

# AEG



4448861

## OSC 6M183ES (Nofrost)

ÖKO SANTO Kühl-Gefrierkombination mit Kühlraum-Innenbeleuchtung: integrierte LED Beleuchtung 1780 mm Nischenhöhe auf den Kompressor (bei Registrierung) Inverter Kompressor NoFrost-Technik im Gefrierraum – nie mehr abtauen TwinTech® - getrennte Luftzirkulation zwischen Kühl- und Gefrierraum Über 80 % des in Kühlschränken eingesetzten Materials wird am Ende des Produktlebenszyklus recycelt Susegana Zertifizierung über hundertprozentige Verwertbarkeit aller Abfälle Neue Einbau-Serie erreicht -20 % CO<sub>2</sub> im Vergleich zu Vorgängermodellen 50 % weniger Montageschritte, im Vergleich zu Vorgängermodellen reduziert ProFresh-Technologie: hält Lebensmittel länger frisch 360°Cooling-Technologie für gleichmäßige Kühlung und Temperaturverteilung im Kühlraum FROSTMATIC für schnelles und schonendes Gefrieren Verschiebbare Türablage Obst- und Gemüseschubladen: 1 Höhenverstellbare Glasablagen im Kühlraum: 3 Gefrierschubladen: 3, transparent Flexi-Space: herausnehmbare Glas-Ablagen im Gefrierraum Vollautomatisches Abtauen im Kühlraum Temperaturalarm, optisch und akustisch Türanschlag rechts, wechselbar

▪ EEK:	E	▪ Sternkennzeichnung:	4
▪ Energieverbrauch pro Jahr:	217 kWh	▪ Nischenbreite:	560 mm
▪ Nutzinhalt des Kühlfachs:	186 l	▪ Nischenhöhe:	1780 mm
▪ Nutzinhalt des Gefrierfachs:	62,4 l	▪ Nischentiefe:	550 mm
		▪ Gefrierleistung:	5 kg/24h
	Type	Art.-Nr.	UVP €
	OSC6M183ES	4448861 *	1.999,00

# AEG



4448864

## TSC 5S183ES

ÖKO SANTO Kühl-Gefrierkombination mit Kühlraum-Innenbeleuchtung: integrierte LED Beleuchtung 1780 mm Nischenhöhe auf den Kompressor (bei Registrierung) Inverter Kompressor LowFrost-Technik im Gefrierraum – weniger Eisbildung und sehr schnelles Abtauen Über 80 % des in Kühlschränken eingesetzten Materials wird am Ende des Produktlebenszyklus recycelt Susegana Zertifizierung über hundertprozentige Verwertbarkeit aller Abfälle Neue Einbau-Serie erreicht -20 % CO<sub>2</sub> im Vergleich zu Vorgängermodellen 50 % weniger Montageschritte, im Vergleich zu Vorgängermodellen reduziert ProFresh-Technologie: hält Lebensmittel länger frisch LED-Display Obst- und Gemüseschubladen: 2 Höhenverstellbare Glasablagen im Kühlraum: 4 Gefrierschubladen: 3, transparent Flexi-Space: herausnehmbare Glas-Ablagen im Gefrierraum Vollautomatisches Abtauen im Kühlraum Gefrierraum: manuelle Abtauerung Temperaturalarm, optisch und akustisch Türanschlag rechts, wechselbar Schlepptür-Technik Elektronische Temperaturregelung

▪ EEK:	E	▪ Sternkennzeichnung:	4
▪ Energieverbrauch pro Jahr:	219 kWh	▪ Nischenbreite:	560 mm
▪ Nutzinhalt des Kühlfachs:	198 l	▪ Nischenhöhe:	1780 mm
▪ Nutzinhalt des Gefrierfachs:	72,7 l	▪ Nischentiefe:	550 mm
		▪ Gefrierleistung:	3,3 kg/24h
	Type	Art.-Nr.	UVP €
	TSC5S183ES	4448864 *	1.599,00

Legende: Renditeprodukt 5 Jahre Garantie

AEG



4448217

## OSC 5S161ES

Mit Kühlraum-Innenbeleuchtung: integrierte LED Beleuchtung, 1580 mm Nischenhöhe, Inverter Kompressor, LowFrost-Technik im Gefrierraum, FROSTMATIC für schnelles und schonendes Gefrieren, LED-Display, getrennte Temperaturregelung von Kühl- und Gefrierraum, verschiebbare Türablage, Obst- und Gemüseschubladen: 2, höhenverstellbare Glasablagen im Kühlraum: 3, Gefrierschubladen: 3 transparent, Flexi-Space: herausnehmbare Glasablagen im Gefrierraum, vollautomatisches Abtauen im Kühlraum, Gefrierraum: manuelle Abtauung, Türanschlag rechts, wechselbar, Schlepptür-Technik, elektronische Temperaturregelung, Schnellgefriereinrichtung, akustischer Tür-Offen-Alarm, Zubehör: Eisschaber, Eierablage: 1 für 6 Eier, passendes Sonderzubehör: Entnehmbares Ausziehtablett, Wine Rack

▪ EEK:	E	▪ Nischenbreite:	560 mm
▪ Energieverbrauch pro Jahr:	218 kWh	▪ Nischenhöhe:	1580 mm
▪ Nutzinhalt des Kühlfachs:	161 l	▪ Gefrierleistung:	4,5 kg/24h
▪ Nutzinhalt des Gefrierfachs:	72 l	▪ Art der Innenbeleuchtung:	LED-Beleuchtung
		Type	Art.-Nr.
		OSC5S161ES	4448217 *
			1.537,00

AEG



4448218

## OSC 5S141ES

LED-Display, LowFrost-Technik, FROSTMATIC, Glas-Abstellflächen, 2 Obst- und Gemüseschubladen, Flexi-Space, Eierablage, Eiswürfelschale

▪ EEK:	E	▪ Nischenhöhe:	1446 mm
▪ Energieverbrauch pro Jahr:	203 kWh	▪ Nischentiefe:	550 mm
▪ Nutzinhalt des Kühlfachs:	160 l	▪ Gefrierleistung:	3,3 kg/24h
▪ Nutzinhalt des Gefrierfachs:	57 l	▪ Klimaklasse:	SN-ST
▪ Sternkennzeichnung:	4	▪ Anzahl der Auszüge/Körbe:	2
▪ Nischenbreite:	560 mm	▪ Art der Innenbeleuchtung:	LED-Beleuchtung
		Type	Art.-Nr.
		OSC5S141ES	4448218 *
			1.499,00

AEG



4448222

## OSD 5S121ES

Mit Kühlraum-Innenbeleuchtung: integrierte LED Beleuchtung, 1225 mm Nischenhöhe, Inverter Kompressor, LowFrost-Technik im Gefrierraum, FROSTMATIC für schnelles und schonendes Gefrieren, LED-Display, getrennte Temperaturregelung von Kühl- und Gefrierraum, Obst- und Gemüseschubladen: 1, höhenverstellbare Glasablagen im Kühlraum: 2, Flexi-Space: herausnehmbare Glasablagen im Gefrierraum, vollautomatisches Abtauen im Kühlraum, Gefrierraum: manuelle Abtauung, Temperaturalarm, optisch und akustisch, Türanschlag rechts, wechselbar, Schlepptür-Technik, elektronische Temperaturregelung, Schnellgefriereinrichtung, akustischer Tür-Offen-Alarm, Zubehör: Eisschaber, Eierablage: 1 für 6 Eier, passendes Sonderzubehör: Bottle Rack



▪ Nutzinhalt des Kühlfachs:	138 l	▪ Lagerung bei Stromausfall:	12 h
▪ Mit Gefrierfach:	Ja	▪ Gefrierleistung:	6,1 kg/24h
▪ Nutzinhalt des Gefrierfachs:	44 l	▪ Nischenbreite:	560 mm
▪ EEK:	E	▪ Nischenhöhe:	1225 mm
▪ Energieverbrauch pro Jahr:	188 kWh	▪ Nischentiefe:	550 mm
▪ Sternkennzeichnung:	4	▪ Türanschlag:	rechts
		▪ Türanschlag wechselbar:	Ja
		Type	Art.-Nr.
		OSD5S121ES	4448222 *
			1.323,00

Amica  
*for living*

4449743

## EKGCS 387 921

Einbau-Kühl-/Gefrierkombination, Schlepptür-Technik, elektronische Steuerung, Tür-Offen-Alarm, Inverter Kompressor. Nutzinhalt total: 270 l, Kühlen: 195 l, Gefrieren: 75 l. Kühlen, Abtauung: automatisch, 4 Glasablagen, silberne Applikationen, 1 VitControl Schublade, 3 Türablagen, silberne Applikationen, LED-Beleuchtung, oben, Eiertablett Gefrieren, FrostControl, Abtauung: manuell, 3 Gefrierschubladen, 2 Gefrierfach-Ablagen, Eiswürfelbehälter

▪ EEK:	E	▪ Nischenbreite:	560 mm
▪ Energieverbrauch pro Jahr:	221,2 kWh	▪ Nischenhöhe:	1771 ... 1774 mm
▪ Nutzinhalt des Kühlfachs:	195 l	▪ Gefrierleistung:	3,5 kg/24h
▪ Nutzinhalt des Gefrierfachs:	75 l		
		Type	Art.-Nr.
		EKGCS 387 921	4449743 *
			 809,00

Legende: Renditeprodukt 5 Jahre Garantie

Nicht zur Weitergabe an Endverbraucher. \*Die vollständigen Informationen zu energieeffizienzrelevanten Daten sowie ggf. weitere Produktdaten erhalten Sie über [www.sonepar.de/eu-label](http://www.sonepar.de/eu-label). Durch Eingabe der Artikelnummer können Sie diese herunterladen. Farbabweichungen, Irrtümer, Preis- und Modelländerungen und Druckfehler vorbehalten. Sofern nicht anders angegeben, alle Maße in mm und Leuchten ohne Leuchtmittel. Die Produktangaben sind ausschließlich solche der Hersteller. Anbieter bzw. Herausgeber haften nicht für Herstellerangaben und die sich daraus ergebenden Rechtsfolgen. UVP-Preise inkl. MwSt. in Euro. Daten-Stand 05/2025, gültig bis 30.06.2026



Titel	Verlag	Typ	Art.-Nr.	UVP €
EDTS 374 901			<b>4449678 *</b>	<b>789,00</b>



Type	Art.-Nr.	UVP €
KGH86VSE0	4441263 *	1.929,00

4451186

Type	Art.-Nr.	UVP €
RKI514E21	4451186 *	789,00

4448854

Type	Art.-Nr.	UVP €
EKG 900	4448854 *	759,00

Nicht zur Weitergabe an Endverbraucher. \*Die vollständigen Informationen zu energieverbrauchsrelevanten Daten sowie ggf. weitere Produktdaten erhalten Sie über [www.sonepar.de/eu-label](http://www.sonepar.de/eu-label). Durch Eingabe der Artikelnummer können Sie diese herunterladen. Farbabweichungen, Rüttler, Preis- und Modelländerungen und Druckfehler vorbehalten. Sofern nicht anders angegeben, alle Maße in mm und Leuchten ohne Leuchtmittel. Die Produktangaben sind ausschließlich für die Zwecke der Hersteller, Anbieter bzw. Herausgeber haften nicht für Herstellerangaben und die sich daraus ergebenden Rechtsfolgen (VMP-Preis: 11,00 €). In: Euro. Daten-Stand 05/2025. gültig bis 30.06.2026



# SIEMENS KI87VVSE0



4439605

Design LED Beleuchtung Komfort und Sicherheit Elektronische Temperaturregelung über LED ablesbar 1 Kompressor /1 Kältekreislauf Super-Taste: nein superGefrieren Akustischer Türalarm Kühlteil 5 Abstellflächen aus Sicherheitsglas, davon 4 x höhenverstellbar 1 durchgehender Türabsteller 4 Türabsteller verchromter Flaschenrost Frischhaltesystem 1 hyperFresh Box - hält Obst und Gemüse länger frisch Gefrierteil 2transparente Gefriergut-Schubladen, davon 1 bigBox, Zubehör 3 x Eierablage, 1 x Eiswürfelschale

• EEK:	E	• Nischenhöhe:	1775 mm
• Nutzinhalt des Kühlfachs:	201 l	• Nischentiefe:	550 mm
• Nutzinhalt des Gefrierfachs:	70 l	• Gefrierleistung:	3 kg/24h
• Sternkennzeichnung:	4	• Anzahl der Auszüge/Körbe:	2
• Nischenbreite:	560 mm	• Thermometer - Kühlteil:	digital
		• Thermometer - Gefrierteil:	digital
		Type	Art.-Nr.
		KI87VVSE0	4439605 *
			1.887,00

## UB-Kühlgeräte Vollraum

# AEG



4448239

## OSK 6182EF

Mit Innenbeleuchtung im Kühlraum: LED, 820 mm Nischenhöhe, Festtür-Technik, verschiebbare Türablage, mechanische Temperaturregelung, vollautomatisches Abtauen im Kühlraum, Innenbeleuchtung im Kühlraum: LED, Anzahl Glasablagen: 3, Obst- und Gemüseschale: 1, Eierablage: 1 für 6 Eier, Türanschlag: rechts, wechselbar, hintere Füße von vorne höhenverstellbar

• Nutzinhalt des Kühlfachs:	134 l	• Nischenhöhe:	820 mm
• EEK:	E	• Nischentiefe:	550 mm
• Energieverbrauch pro Jahr:	92 kWh	• Türanschlag:	rechts
• Nischenbreite:	600 mm	• Türanschlag wechselbar:	Ja
		Type	Art.-Nr.
		OSK6182EF	4448239 *
			1.097,00



4449623

## UVKSS 351 901

Unterbau-Vollraum-Kühlschrank, Festtür-Technik, elektronische Steuerung, Inverter Kompressor, Tür-Offen-Alarm, Be- und Entlüftung im Sockel, Abtauung: automatisch, 2 Glasablagen, 2 Gemüseschubladen, 2 Türablagen, LED-Beleuchtung, seitlich, Zubehör: Eiertablett, Abtauung: manuell

• Nutzinhalt des Kühlfachs:	135 l	• Nischentiefe:	600 mm
• EEK:	E	• Türanschlag:	rechts
• Energieverbrauch pro Jahr:	92,4 kWh	• Türanschlag wechselbar:	Ja
• Nischenbreite:	600 mm	• Möbeltürbefestigung:	fest
• Nischenhöhe:	820 ... 872 mm		
		Type	Art.-Nr.
		UVKSS 351 901	4449623 *
			819,00



4447503

## Seriell4 KUR21VFE0

DimLight - sanft aufdimmende LED-Innenbeleuchtung, elektronische Temperaturregelung über LED ablesbar, optischer und akustischer Türalarm, Urlaubsschaltung, Energie-Sparschaltung, Home Connect: Fernbedienung und Überwachen, Super-Taste: SuperKühlen, Abtau-Automatik, reinigungsfreundlicher, heller Innenraum, 4 Abstellflächen aus Sicherheitsglas, davon 3 x höhenverstellbar, 2 Türabsteller, davon 1 Flaschenhalter mit extra tiefen Türabsteller, Bodenfach mit Schiebedeckel: abgetrennter Lagerbereich z. B. für Flaschen, Türanschlag rechts, wechselbar, Unterbau Be- und Entlüftung im Sockelbereich, kein Ausschnitt in der Arbeitsplatte erforderlich, Länge des Anschlusskabel: 230 cm, Zubehör 1 x Eierablage

• Nutzinhalt des Kühlfachs:	134 l	• Nischenhöhe:	820 mm
• EEK:	E	• Nischentiefe:	550 mm
• Energieverbrauch pro Jahr:	93 kWh	• Möbeltürbefestigung:	fest
• Nischenbreite:	600 mm		
		Type	Art.-Nr.
		KUR21VFE0	4447503 *
			1.086,00

Legende: Renditeprodukt 5 Jahre Garantie

Nicht zur Weitergabe an Endverbraucher. \*Die vollständigen Informationen zu energieeffizienzrelevanten Daten sowie ggf. weitere Produktdaten erhalten Sie über [www.sonepar.de/eu-label](http://www.sonepar.de/eu-label). Durch Eingabe der Artikelnummer können Sie diese herunterladen. Farbabweichungen, Irrtümer, Preis- und Modelländerungen und Druckfehler vorbehalten. Sofern nicht anders angegeben, alle Maße in mm und Leuchten ohne Leuchtmittel. Die Produktangaben sind ausschließlich solche der Hersteller. Anbieter bzw. Herausgeber haften nicht für Herstellerangaben und die sich daraus ergebenden Rechtsfolgen. UVP-Preise inkl. MwSt. in Euro. Daten-Stand 05/2025, gültig bis 30.06.2026



## LIEBHERR URPd 365i-20

**Nur für autorisierte Fachhändler!**

Unterbaufähiger Kühlschrank, digitale Temperaturanzeige, SmartDeviceBox inclusive, Türalarm optisch und akustisch, Alarm bei Störung optisch und akustisch, PowerCooling mit FreshAir-Aktivkohlefilter, variabler Eierabsteller, Butterdose, LED-Deckenbeleuchtung, Auszugswagen mit Vollauszug



4114349

▪ Nutzinhalt des Kühlfachs:	124 l	▪ Nischenbreite:	600 mm	
▪ EEK:	D	▪ Nischenhöhe:	820 ... 880 mm	
▪ Energieverbrauch pro Jahr:	74 kWh	▪ Nischentiefe:	560 mm	
		Type	Art.-Nr.	UVP €
		URPd365i-20	4114349 *	1.699,00



## LIEBHERR URd 3600-20

**Nur für autorisierte Fachhändler!**

TouchControl, SuperCool, Türalarm Kühlen, Displaysperre, GlasLine-Abstellflächen, geteilte Türabsteller, Komfort-Höhenverstellung für Glasplatten, spülmaschinengeeignete Ausstattung, Türalarm, wechselbare Türdichtung, Sabbath-Mode, Stromausfallalarm, halbes Obst- und Gemüsefach, Eierablage für 10 Eier, Flaschen- und Konservenabsteller, höhenverstellbare Innentürabsteller stufenweise verstellbar



4114346

▪ Nutzinhalt des Kühlfachs:	127 l	▪ Nischentiefe:	560 mm
▪ EEK:	D	▪ Klimaklasse:	SN-T
▪ Energieverbrauch pro Jahr:	74 kWh	▪ Türanschlag:	rechts
▪ Nischenbreite:	600 mm	▪ Türanschlag wechselbar:	Ja
▪ Nischenhöhe:	820 ... 880 mm		
		Type	Art.-Nr.
		URd3600-20	4114346 *
			
			UVP €
			899,00


## LIEBHERR DURd 3600-20 Pure (dekorfähig)

**Nur für autorisierte Fachhändler!**

Dekorfähiger Unterbaukühlschrank, TouchControl, Touch-Elektronik, digitale Temperaturanzeige, Türalarm optisch und akustisch, Alarm bei Störung optisch und akustisch, Kunststoff Türabsteller mit Flaschenhalter, Eierabsteller, LED-Beleuchtung, Halbes Obst- und Gemüsefach, Wechselbarer Türanschlag



4114318

▪ Nutzinhalt des Kühlfachs:	127 l	▪ Nischenbreite:	600 mm
▪ EEK:	D	▪ Nischenhöhe:	820 ... 880 mm
▪ Energieverbrauch pro Jahr:	74 kWh	▪ Nischentiefe:	560 mm
		Type	Art.-Nr.
		DURd3600-20	4114318 *
			UVP € 969,00



## KU1212FE0

LED mit Soft Start, elektronische Temperaturregelung über LED ablesbar, optische und akustische Warneinrichtung bzw. Aktivwarnsystem bei geöffneter Tür, Urlaubsschaltung, Energie-Sparschaltung, Fernstart und Fernüberwachung Super-Taste: Superkühlen mit automatischer Deaktivierung, vollautomatische Abtauung im Kühlraum, reinigungs-freundlicher, heller Innenraum, 3 Ablagen aus Sicherheitsglas, 2 Türabsteller davon 1 Flaschenhalter mit extra tiefen Türabsteller, Bodenfach mit Schiebedeckel: abgetrennter Lagerbereich z. B. für Flaschen, Türanschlag rechts, wechselbar, Unterbau Be- und Entlüftung im Sockelbereich, kein Ausschnitt in der Arbeitsplatte erforderlich, Länge des Anschlusskabel: 230 cm, Zubehör 1 x Eierablage



4448044

▪ Nutzinhalt des Kühlfachs:	134 l	▪ Nischenhöhe:	820 mm	
▪ EEK:	E	▪ Nischentiefe:	550 mm	
▪ Energieverbrauch pro Jahr:	93 kWh	▪ Möbeltürbefestigung:	fest	
▪ Nischenbreite:	600 mm			
		Type	Art.-Nr.	UVP €
		KU1212FE0	4448044 *	1.086,00

Legende: Renditeprodukt 5 Jahre Garantie

# SIEMENS iQ300 KU21RVFE0



4448185

dimLight - sanft aufdimmende LED-Innenbeleuchtung, elektronische Temperaturregelung über LED ablesbar, optische und akustische Warneinrichtung bei geöffneter Tür, Urlaubsschaltung, Energie-Sparschaltung, Home Connect, superKühlen, Abtau-Automatik, 4 Abstellflächen aus Sicherheitsglas, davon 3 x höhenverstellbar, 2 Türabsteller davon 1 Flaschenhalter mit extra tiefen Türabsteller Bodenfach mit Schiebedeckel

▪ Nutzinhalt des Kühlfachs:	134 l	▪ Nischenhöhe:	820 mm
▪ EEK:	E	▪ Nischentiefe:	550 mm
▪ Energieverbrauch pro Jahr:	93 kWh	▪ Möbeltürbefestigung:	fest
▪ Nischenbreite:	600 mm		

Type	Art.-Nr.	UVP €
KU21RVFE0 	4448185 *	1.086,00

## UB-Kühlgeräte mit Gefrierfach

# AEG



4448231

## OSF6I82EF

Mit Innenbeleuchtung im Kühlraum: LED, seitlich, 820 mm Nischenhöhe, Festtür-Technik, 4-Sterne-Gefrierfach, COOL-MATIC\* zum schnellen Kühlen frischer Lebensmittel, verschiebbare Türablage, elektronische Temperaturregelung, LED-Display, vollautomatisches Abtauen im Kühlraum, Innenbeleuchtung im Kühlraum: LED, seitlich, Anzahl Abstellböden: 2, Obst- und Gemüseschale: 1, Eierablage: 1 für 6 Eier, Türanschlag: rechts, wechselbar, hintere Füße von vorne höhenverstellbar

▪ Nutzinhalt des Kühlfachs:	94 l	▪ Lagerung bei Stromausfall:	8,2 h
▪ Mit Gefrierfach:	Ja	▪ Gefrierleistung:	3,1 kg/24h
▪ Nutzinhalt des Gefrierfachs:	17 l	▪ Nischenbreite:	600 mm
▪ EEK:	E	▪ Nischenhöhe:	820 mm
▪ Energieverbrauch pro Jahr:	148 kWh	▪ Nischentiefe:	550 mm
▪ Sternkennzeichnung:	4	▪ Türanschlag:	rechts
		▪ Türanschlag wechselbar:	Ja

Type	Art.-Nr.	UVP €
OSF6I82EF 	4448231 *	1.277,00



4449621

## UKSX 361 901

Unterbau-Kühlschrank mit Gefrierfach, Festtür-Technik, elektronische Steuerung, Tür-Offen-Alarm, Be- und Entlüftung im Sockel, Abtaung: automatisch, 1 Glasablagen, 2 Gemüseschubladen, 2 Türablagen, LED-Beleuchtung, seitlich, Zubehör: Eiertablett. Abtaung: manuell, Supergefrierfunktion, Zubehör: Eiswürfelbehälter

▪ Nutzinhalt des Kühlfachs:	95 l	▪ Gefrierleistung:	2,6 kg/24h
▪ Mit Gefrierfach:	Ja	▪ Nischenbreite:	600 mm
▪ Nutzinhalt des Gefrierfachs:	16 l	▪ Nischenhöhe:	820 ... 872 mm
▪ EEK:	E	▪ Nischentiefe:	600 mm
▪ Energieverbrauch pro Jahr:	147,1 kWh	▪ Türanschlag:	rechts
▪ Lagerung bei Stromausfall:	11 h	▪ Türanschlag wechselbar:	Ja
		▪ Möbeltürbefestigung:	fest

Type	Art.-Nr.	UVP €
UKSX 361 901 	4449621 *	679,00



4447501

## Seriell4 KUL22VFD0

Klimaklasse: SN-T, DimLight - sanft aufdimmende LED-Innenbeleuchtung, elektronische Temperaturregelung über LED ablesbar, Energie-Sparschaltung, Super-Taste: SuperKühlen, optischer und akustischer Türalarm, Home Connect: Fernbedienung und Überwachung, Abtau-Automatik, reinigungsfreundlicher, heller Innenraum, 2 Ablagen aus Sicherheitsglas 2 Türabsteller davon 1 Flaschenhalter mit extra tiefen Türabsteller, Bodenfach mit Schiebedeckel: abgetrennter Lagerbereich z. B. für Flaschen, 1 Gefrierfach mit Klappe, SuperGefrieren, Türanschlag rechts, wechselbar, Unterbau Be- und Entlüftung im Sockelbereich, kein Ausschnitt in der Arbeitsplatte erforderlich, Zubehör 1 x Eierablage, 1 x Eiswürfelschale

▪ Nutzinhalt des Kühlfachs:	93 l	▪ Energieverbrauch pro Jahr:	119 kWh
▪ Mit Gefrierfach:	Ja	▪ Nischenbreite:	600 mm
▪ Nutzinhalt des Gefrierfachs:	Brutto-Kapazität Gefrierteil: 17 l	▪ Nischenhöhe:	820 mm
▪ EEK:	Energieeffizienzklasse (EU 2017/1369): D	▪ Nischentiefe:	Nischentiefe: 550 mm
		▪ Möbeltürbefestigung:	Möbeltürbefestigung: Fest montiert

Type	Art.-Nr.	UVP €
KUL22VFD0 	4447501 *	1.167,00

Legende: Renditeprodukt 5 Jahre Garantie

# LIEBHERR URd 3601-20

Nur für autorisierte Fachhändler!



4114347

TouchControl, SuperCool, Türalarm Kühlen, Displaysperre, GlasLine-Abstellflächen, geteilte Türabsteller, Komfort-Höhenverstellung für Glasplatten, spülmaschinengeeignete Ausstattung, Türalarm, wechselbare Türdichtung, Sabbath-Mode, Stromausfallalarm, Gefrierfach, halbes Obst- und Gemüsefach, Eierablage für 10 Eier, Flaschen- und Konservenabsteller, höhenverstellbare Innentürabsteller stufenweise verstellbar

▪ Nutzinhalt des Kühlfachs:	92 l	▪ Gefrierleistung:	2 kg/24h
▪ Mit Gefrierfach:	Ja	▪ Abtauart:	automatisch
▪ Nutzinhalt des Gefrierfachs:	14 l	▪ Nischenbreite:	600 mm
▪ EEK:	D	▪ Nischenhöhe:	820 ... 880 mm
▪ Energieverbrauch pro Jahr:	115 kWh	▪ Nischentiefe:	560 mm
▪ Sternkennzeichnung:	4	▪ Klimaklasse:	SN-ST
▪ Lagerung bei Stromausfall:	9 h	▪ Türanschlag:	rechts
		▪ Türanschlag wechselbar:	Ja

Type	Art.-Nr.	UVP €
URd3601-20	4114347 *	929,00



## KU222FD0



4448045

LED mit Soft Start, elektronische Temperaturregelung über LED ablesbar, optische und akustische Warneinrichtung bzw. Aktivwarnsystem bei geöffneter Tür, Energie-Sparschaltung, Fernstart und Fernüberwachung, Super-Taste: Superkühlen mit automatischer Deaktivierung, vollautomatische Abtauung im Kühlraum, reinigungsfreundlicher, heller Innenraum, 2 Ablagen aus Sicherheitsglas, 2 Türabsteller davon 1 Flaschenhalter mit extra tiefen Türabsteller, Bodenfach mit Schiebedeckel: abgetrennter Lagerbereich z. B. für Flaschen, 1 Gefrierfach mit Klappe, SuperGefrieren, Türanschlag rechts, wechselbar, Unterbau Be- und Entlüftung im Sockelbereich, kein Ausschnitt in der Arbeitsplatte erforderlich, Länge des Anschlusskabel: 230 cm, Zubehör 1 x Eierablage, 1 x Eiswürfelschale

▪ Nutzinhalt des Kühlfachs:	93 l	▪ Energieverbrauch pro Jahr:	119 kWh
▪ Mit Gefrierfach:	Ja	▪ Nischenbreite:	600 mm
▪ Nutzinhalt des Gefrierfachs:	17 l	▪ Nischenhöhe:	820 mm
▪ EEK:	D	▪ Nischentiefe:	550 mm
		▪ Möbeltürbefestigung:	fest

Type	Art.-Nr.	UVP €
KU222FD0	4448045 *	1.167,00



## UKS108



4448454

Unterbau-Kühlschrank mit Gefrierfach, 82 cm Nischenhöhe, Festtürtechnik, EEK: E. Ausstattung: Verriegelungsanzeige der Gefrierfachtür Kühlraum,» Nutzinhalt 98 L, automatisches Abtauen, Innenbeleuchtung 15W, 2 Glasabstellflächen (1 höhenverstellbar), 1 Behälter für Obst und Gemüse Innentürausstattung, 1 großes Mehrzweckfach, 1 großes Flaschen-/Dosenfach Gefrierfach\*\*\*\*, Nutzinhalt 17 L,» 4-Sterne-Gefrierfach, 1 Eiswürfelbehälter, Gefriervermögen 2,6 kg / 24 h, Lagerzeit bei Störung 10h, Verriegelungsanzeige am Türgriff

▪ Nutzinhalt des Kühlfachs:	98 l	▪ Gefrierleistung:	2,6 kg/24h
▪ Mit Gefrierfach:	Ja	▪ Nischenbreite:	600 mm
▪ Nutzinhalt des Gefrierfachs:	17 l	▪ Nischenhöhe:	820 mm
▪ EEK:	E	▪ Nischentiefe:	550 mm
▪ Energieverbrauch pro Jahr:	149 kWh	▪ Klimaklasse:	N-ST
▪ Sternkennzeichnung:	4	▪ Türanschlag:	rechts
▪ Lagerung bei Stromausfall:	10 h	▪ Türanschlag wechselbar:	Ja

Type	Art.-Nr.	UVP €
UKS 108	4448454 *	499,00

# SIEMENS iQ300 KU22LVFD0



4448186

dimLight - sanft aufdimmende LED-Innenbeleuchtung, elektronische Temperaturregelung über LED ablesbar, optische und akustische Warneinrichtung bei geöffneter Tür, Energie-Sparschaltung, Home Connect, superKühlen, Abtau--Automatik, 2 Ablagen aus Sicherheitsglas, 2 Türabsteller davon 1 Flaschenhalter mit extra tiefen Türabsteller Bodenfach mit Schiebedeckel

▪ Nutzinhalt des Kühlfachs:	93 l	▪ Sternkennzeichnung:	4
▪ Mit Gefrierfach:	Ja	▪ Lagerung bei Stromausfall:	9 h
▪ Nutzinhalt des Gefrierfachs:	17 l	▪ Nischenbreite:	600 mm
▪ EEK:	D	▪ Nischenhöhe:	820 mm
▪ Energieverbrauch pro Jahr:	119 kWh	▪ Nischentiefe:	550 mm
		▪ Möbeltürbefestigung:	fest

Type	Art.-Nr.	UVP €
KU22LVFD0	4448186 *	1.167,00

Legende: Renditeprodukt 5 Jahre Garantie



## UKSD 361 951



4449566

Unterbau-Kühlschrank mit Gefrierfach, elektron. Steuerung, Inverter Kompressor, Tür-Offen-Alarm, Nutzinhalt total: 82, Kühlteil: autom. Abtauung, 1 Glasablage, 1 Gemüseschublade, 4 Türablagen, LED-Beleuchtung (seitlich), Zubehör: Eier-tablett, Gefrierfachteil: manuelle Abtauung, Supergefrierfunktion, 1 Gefrierfach mit Klappe, Zubehör: Eismwürfelbehälter

▪ Nutzinhalt des Kühlfachs:	68 l	▪ Gefrierleistung:	2 kg/24h
▪ Mit Gefrierfach:	Ja	▪ Nischenbreite:	500 mm
▪ Nutzinhalt des Gefrierfachs:	14 l	▪ Nischenhöhe:	820 mm
▪ EEK:	E	▪ Nischentiefe:	570 mm
▪ Energieverbrauch pro Jahr:	146 kWh	▪ Klimaklasse:	ST
▪ Sternkennzeichnung:	4	▪ Türanschlag:	rechts
▪ Lagerung bei Stromausfall:	11 h	▪ Türanschlag wechselbar:	Ja
		Type	Art.-Nr.
		UKSD 361 951	4449566 *
			UVP €
			539,00

## LIEBHERR DURd 3601-20

Nur für autorisierte Fachhändler!



4114319

Dekorfähiger Unterbaukühlschrank mit Gefrierfach, TouchControl, Touch-Elektronik, digitale Temperaturanzeige, Türalarm optisch und akustisch, Alarm bei Störung optisch und akustisch, Kunststoff Türabsteller mit Flaschenhalter, Eierabsteller, LED-Beleuchtung, Halbes Obst- und Gemüsfach, Wechselbarer Türanschlag

▪ Nutzinhalt des Kühlfachs:	92 l	▪ Lagerung bei Stromausfall:	9 h
▪ Nutzinhalt des Gefrierfachs:	14 l	▪ Gefrierleistung:	2 kg/24h
▪ EEK:	D	▪ Nischenbreite:	600 mm
▪ Energieverbrauch pro Jahr:	115 kWh	▪ Nischenhöhe:	820 ... 880 mm
		▪ Nischentiefe:	560 mm
		Type	Art.-Nr.
		DURd3601-20	4114319 *
			UVP €
			999,00

## LIEBHERR DURd 3600-20 Pure

Nur für autorisierte Fachhändler!



4114318

Dekorfähiger Unterbaukühlschrank, TouchControl, Touch-Elektronik, digitale Temperaturanzeige, Türalarm optisch und akustisch, Alarm bei Störung optisch und akustisch, Kunststoff Türabsteller mit Flaschenhalter, Eierabsteller, LED-Beleuchtung, Halbes Obst- und Gemüsfach, Wechselbarer Türanschlag

▪ Nutzinhalt des Kühlfachs:	127 l	▪ Nischenbreite:	600 mm
▪ EEK:	D	▪ Nischenhöhe:	820 ... 880 mm
▪ Energieverbrauch pro Jahr:	74 kWh	▪ Nischentiefe:	560 mm
		Type	Art.-Nr.
		DURd3600-20	4114318 *
			UVP €
			969,00

## UB-Gefriergerät Festtür





## OAB6I82EF



4448215

Mit Türanschlag rechts, wechselbar, 820 mm Nischenhöhe, Festtür-Technik, Abtauvorgang manuell, FROSTMATIC für schnelles und schonendes Gefrieren, Schnellgefrierfunktion mit automatischer Rückstellung auf Normalbetrieb, Gefrierschubladen: 3, transparent, Gefiertablett, Temperatur-Warnung: optisch & akustisch, Tür-offen-Warnung: optisch & akustisch, hintere Füße von vorne höhenverstellbar

▪ EEK:	E	▪ Sternkennzeichnung:	4
▪ Gehäusegrundfarbe:	weiß	▪ Lagerung bei Stromausfall:	13,5 h
▪ Frequenz:	50 Hz	▪ Türanschlag:	rechts
▪ Anschlusswert:	120 W	▪ Türanschlag wechselbar:	Ja
▪ Energieverbrauch pro Jahr:	176 kWh	▪ Gefrierleistung:	7,1 kg/24h
▪ Nutzinhalt:	95 l		
		Type	Art.-Nr.
		OAB6I82EF	4448215 *
			
			UVP €
			1.214,00

Legende: Renditeprodukt 5 Jahre Garantie



## LIEBHERR IFNci 3954-20 Prime

**Nur für autorisierte Fachhändler!**



4448504

integrierbarer Gefrierschrank, Prime-Serie, NoFrost, Touch & Swipe-Elektronik mit digitaler Temperaturanzeige, Smart-DeviceBox inklusive, SuperFrost, LED-Beleuchtung, 4 Schubfächer, VarioSpace, 2 Kälteakkus, SoftSytem-Schließdämpfung. Festtürmontage, Nische 88cm.

▪ EEK:	C	▪ Tiefe:	546 mm
▪ Gehäusegrundfarbe:	weiß	▪ Lagerung bei Stromausfall:	10 h
▪ Dekorfähig:	mit Zubehör möglich	▪ Klimaklasse:	SN-T
▪ Frequenz:	50/60 Hz	▪ Warnsignal bei Fehlfunktion:	ohne Signal
▪ Anschlusswert:	207 W	▪ Türanschlag:	rechts
▪ Energieverbrauch pro Jahr:	122 kWh	▪ Türanschlag wechselbar:	Ja
▪ Nutzinhalt:	86 l	▪ Anzahl der Auszüge/Körbe:	4
▪ Sternkennzeichnung:	4	▪ Temperaturanzeige:	sichtbar digital
▪ Breite:	559 mm	▪ Gefrierleistung:	10 kg/24h
▪ Höhe:	872 mm	▪ Mit Beleuchtung:	Ja

Type	Art.-Nr.	UVP €
IFNci 3954-22	<b>4448504 *</b>	<b>1.299,00</b>



## LIEBHERR IFNd 3924-22 Plus

**Nur für autorisierte Fachhändler!**



4448506

integrierbarer Gefrierschrank, Plus-Serie, NoFrost, Touch-Elektronik mit digitaler Temperaturanzeige, SuperFrost, 4 Schubfächer, VarioSpace. Festtürmontage, Nische 88cm.


▪ EEK:	D	▪ Tiefe:	546 mm
▪ Gehäusegrundfarbe:	weiß	▪ Lagerung bei Stromausfall:	10 h
▪ Dekorfähig:	mit Zubehör möglich	▪ Klimaklasse:	SN-T
▪ Frequenz:	50/60 Hz	▪ Warnsignal bei Fehlfunktion:	ohne Signal
▪ Anschlusswert:	207 W	▪ Türanschlag:	rechts
▪ Energieverbrauch pro Jahr:	153 kWh	▪ Türanschlag wechselbar:	Ja
▪ Nutzinhalt:	86 l	▪ Anzahl der Auszüge/Körbe:	4
▪ Sternkennzeichnung:	4	▪ Temperaturanzeige:	sichtbar digital
▪ Breite:	559 mm	▪ Gefrierleistung:	10 kg/24h
▪ Höhe:	872 mm		

Type	Art.-Nr.	UVP €
IFNd 3924-22	<b>4448506 *</b>	<b>1.069,00</b>





# AEG



4449019

## FEE 7770CPM

Favorit Einbau-Geschirrspüler mit AirDry Technologie, ab 7 Liter Wasserverbrauch im AutoSense Programm, AutoOff - Abschaltautomatik, Luftschallemission in dB(A) re 1 pW: 44dB - ExtraSilent 42dB, Beladungserkennung Sensorlogic im AutoSense Programm, Wassersensor, LED-Display, Touch Bedienung, Warmwasseranschluss bis 60 °C, 9 Spülprogramme, 4 Temperaturen, Spülprogramme: 160 Minuten, 60 Minuten, 90 Minuten, AutoSense 50°- 60°C, Eco 50°C, ExtraSilent, Maschinenpflege, Quick 30 Minuten, Vorspülen, Optionen: ExtraHygiene, Glasschutz, XtraPower, ProClean™ Satelliten-Sprüharm, 1-24 Stunden Startzeitvorwahl, Restlaufanzeige, Inverter Motor, XXL-Innenraum, Beidseitige Schnellhöhenverstellung auch im beladenen Zustand, Oberkorb: 4 klappbare Tassenablagen, 6 SoftGrips Weinglashalter, 2 klappbare Tellerhalter, 2 klappbare Halterungen für große Trinkgläser, 2 SoftSpikes, AEG Korbgriff, MaxiFlex Plus Besteckschublade mit Halter für lange Messer, Unterkorb: 4 klappbare Tellerhalter, Korbgriff, Aqua Control - Wasserstopp, geeignet für den Hocheinbau

▪ EEK:	C	▪ Geräuschemission:	44 dB(A) re 1 pW
▪ Grundfarbe der Blende:	Edelstahl	▪ Anzahl der Programme:	9
▪ Nischenbreite:	600 mm	▪ Fassungsvermögen Maßgedecke:	15
▪ Nischenhöhe:	820 ... 900 mm	▪ Wassersicherheitssystem:	Ja
▪ Nischentiefe:	570 mm	▪ Startzeitvorwahl:	stufenlos
▪ Wasserverbrauch:	11 l	▪ Restzeitanzeige:	Ja
▪ Energieverbrauch (100 Zyklen):	76 kWh		

Type	Art.-Nr.	UVP €
FEE7770CPM 	4449019 *	2.039,00

# AEG



4447300


## FES 6491CZM

Mit AirDry Technologie, AutoOff - Abschaltautomatik, Beladungserkennung Sensorlogic im AutoSense Programm, Wassersensor, LED-Display, Touch Bedienung, Warmwasseranschluss bis 60 °C, 8 Spülprogramme, 4 Temperaturen, Spülprogramme: 160 Minuten, 60 Minuten, 90 Minuten, AutoSense 50°- 60°C, Eco 50°C, Maschinenpflege, Quick 30 Minuten, Vorspülen, Optionen: ExtraHygiene, XtraPower, Glasschutz, Satelliten-Sprüharm, 1-24 Stunden Startzeitvorwahl, Restlaufanzeige, Inverter Motor, Beidseitige Schnellhöhenverstellung auch im beladenen Zustand, Oberkorb: 2 klappbare Tassenablagen, 2 SoftSpikes, Korbgriff, MaxiFlex Besteckschublade mit Halter für lange Messer, Unterkorb: 4 klappbare Tellerhalter, Korbgriff, Aqua Control - Wasserstopp, Antifinger Edelstahl-Beschichtung, Symbol-Blende, elektronische Nachfüllanzeige für Salz und Klarspülmittel

▪ EEK:	C	▪ Geräuschemission:	44 dB(A) re 1 pW
▪ Grundfarbe der Blende:	Edelstahl	▪ Anzahl der Programme:	8
▪ Breite:	600 mm	▪ Fassungsvermögen Maßgedecke:	14
▪ Nischenbreite:	600 mm	▪ Mit Besteckschublade:	Ja
▪ Nischenhöhe:	820 mm	▪ Wassersicherheitssystem:	Ja
▪ Nischentiefe:	550 mm	▪ Startzeitvorwahl:	stufenlos
▪ Wasserverbrauch:	10,5 l	▪ Restzeitanzeige:	Ja
▪ Energieverbrauch (100 Zyklen):	75 kWh		

Type	Art.-Nr.	UVP €
FES6491CZM 	4447300 *	1.198,00

# AEG



4441288

## FEE 53680ZM

Spülprogramme: 160 Minuten, 60 Minuten, 90 Minuten, AutoSense 50°- 60°C, Eco 50°C, Maschinenpflege, Quick 30 Minuten, Vorspülen, Optionen: ExtraHygiene, Glasschutz, XtraPower, Satelliten-Sprüharm, Wassersensor, Aqua Control - Wasserstopp

▪ EEK:	D	▪ Energieverbrauch (100 Zyklen):	84 kWh
▪ Grundfarbe der Blende:	Edelstahl	▪ Geräuschemission:	44 dB(A) re 1 pW
▪ Breite:	596 mm	▪ Anzahl der Programme:	8
▪ Tiefe:	575 mm	▪ Fassungsvermögen Maßgedecke:	13
▪ Nischenbreite:	600 mm	▪ Mit Besteckkorb:	Ja
▪ Nischenhöhe:	820 mm	▪ Startzeitvorwahl:	stufenlos
▪ Nischentiefe:	550 mm	▪ Restzeitanzeige:	Ja
▪ Wasserverbrauch:	9,9 l		

Type	Art.-Nr.	UVP €
FEE53680ZM 	4441288 *	1.098,00

Legende: Renditeprodukt 5 Jahre Garantie

Nicht zur Weitergabe an Endverbraucher. \*Die vollständigen Informationen zu energieverbrauchsrelevanten Daten sowie ggf. weitere Produktdaten erhalten Sie über [www.sonepar.de/eu-label](http://www.sonepar.de/eu-label). Durch Eingabe der Artikelnummer können Sie diese herunterladen. Farbabweichungen, Irrtümer, Preis- und Modelländerungen und Druckfehler vorbehalten. Sofern nicht anders angegeben, alle Maße in mm und Leuchten ohne Leuchtmittel. Die Produktangaben sind ausschließlich solche der Hersteller. Anbieter bzw. Herausgeber haften nicht für Herstellerangaben und die sich daraus ergebenden Rechtsfolgen. UVP-Preise inkl. MwSt. in Euro. Daten-Stand 05/2025; gültig bis 30.06.2026



4448250

## EGSP 566 101 E

Einbau-Geschirrspüler, Edelstahlblende, 14 Maßgedecke, Aquastopp Sicherheitsschlauch, elektronisch, LED Display Weiß, Startzeitvorwahl, 1-24 h, 7 Programme, mit Automatikprogramm, 6 Spültemperaturen, Extra trocknen, OpenDry - Türöffnung nach Programmende, Zonenspülen, -Klarspüler-, Salz-mangelanzeige, SmartTray, 1/2 Besteckschublade und Besteckkorb, verstellbare Tassenablage, Unterkorb mit faltbaren Gittern, Innenbehälter: Edelstahl

▪ EEK:	C	▪ Wasserverbrauch:	9,8 l
▪ Grundfarbe der Blende:	Edelstahl	▪ Energieverbrauch (100 Zyklen):	75 kWh
▪ Breite:	598 mm	▪ Geräuschemission:	44 dB(A) re 1 pW
▪ Höhe mit Arbeitsplatte:	815 mm	▪ Anzahl der Programme:	7
▪ Tiefe:	570 mm	▪ Fassungsvermögen Maßgedecke:	14
▪ Nischenbreite:	600 mm	▪ Wassersicherheitssystem:	Ja
▪ Nischenhöhe:	820 ... 870 mm		
▪ Nischentiefe:	580 mm		

Type	Art.-Nr.	UVP €
EGSP 566 101 E	<b>4448250 *</b>	<b>949,00</b>




4448766

## BDSN 38440 X

ProSmart Inverter Motor, Display: Weißes Direct Access LC-Display, Trocknungssystem: Turbotrocknung, Trübungssensor, Anzahl der Spülebenen: 3, Anzahl Spültemperaturen: 5, Spültemperaturen: 35-40-50-65-70°C, Extratrocknen-Funktion: SteamGloss Funktion für Tab-Geschirrspülmittel, Zeitvorwahl (h): 0-24, Kontrollanzeige für Klarspülermangel, Kontrollanzeige für Salz-mangel, Wasserenthärtung: bis 50 dH, Wasserschutzsystem: Watersafe+, SteamGloss, SelfDry, Self-Fit

▪ EEK:	C	▪ Anzahl der Programme:	6
▪ Grundfarbe der Blende:	weiß	▪ Fassungsvermögen Maßgedecke:	14
▪ Wasserverbrauch:	9,9 l	▪ Wassersicherheitssystem:	Ja
▪ Energieverbrauch (100 Zyklen):	75 kWh	▪ Startzeitvorwahl:	stufenlos
▪ Geräuschemission:	42 dB(A) re 1 pW	▪ Restzeitanzeige:	Ja

Type	Art.-Nr.	UVP €
BDSN38440X	<b>4448766 *</b>	<b>869,00</b>



4449218

## SerieI4 SMI4ECS30E

### ExpressProgramm

6 Programme, 4 Sonderfunktionen: Fernstart, Extra Trocknen, Halbe Beladung, SpeedPerfect+, Maschinenpflege-Programm, Add-On Funktion über die Home Connect App: HygienePlus, Silence on Demand Spültechnologie und Sensorik, Efficient Dry (Eco Trocknung) mit Wärmetauscher, Aqasensor, Dosier Assistent, Eco Silence Drive, Reiniger-Automatik, Selbstreinigendes Sieb mit 3-fach Wellen-Filterssystem, Innenbehälter/ Boden: Edelstahl/Edelstahl, Flex Korbsystem, VarioSchublade, höhenverstellbarer Oberkorb, umklappbare Stachelreihen im Ober- und Unterkorb, Tassenablage im Ober- und Unterkorb, Home Connect-fähig über WLAN, Restzeit-Anzeige in Minuten, Startzeitvorwahl 1-24 h, AquaStop, Glasschutz-Technik, Salzeinfüllhilfe, inkl. Dampfschutz

▪ EEK:	A	▪ Anzahl der Programme:	6
▪ Grundfarbe der Blende:	Edelstahl	▪ Fassungsvermögen Maßgedecke:	14
▪ Nischentiefe:	550 mm	▪ Wassersicherheitssystem:	Ja
▪ Wasserverbrauch:	9 l	▪ Startzeitvorwahl:	stufenlos
▪ Energieverbrauch (100 Zyklen):	54 kWh	▪ Restzeitanzeige:	Ja
▪ Geräuschemission:	42 dB(A) re 1 pW	▪ Werkstoff des Innenbehälters/Bodens:	Edelstahl/Edelstahl

Type	Art.-Nr.	UVP €
SMI4ECS30E	<b>4449218 *</b>	<b>1.279,00</b>




## Seriell SMI4HAS19E

### ExpressProgramm

13 Maßgedecke, 6 Programme, Fernstart, SpeedPerfect+, Maschinenpflege-Programm, Add-On Funktion über die Home Connect App: HygienePlus, Silence on Demand, Wärmetauscher, Aquasensor, Dosier Assistant, Eco Silence Drive, Reiniger-Automatik, Selbstreinigendes Sieb, Innenbehälter/Boden Edelstahl/Edelstahl, Flex Korbsystem, höhenverstellbarer Oberkorb mit Rackmatic, umklappbare Stachelreihen im Ober- und Unterkorb, Besteckablage im Oberkorb, Vario-Besteckkorb im Unterkorb, Tassenablage im Oberkorb, Home Connect-fähig über WLAN, Restzeit-Anzeige, Startzeitvorwahl 1-24 Stunden, AquaStop, Glasschutz-Technik, Salzeinfüllhilfe (Trichter), inkl. Dampfschutz

▪ EEK:	D	▪ Anzahl der Programme:	6
▪ Nischentiefe:	550 mm	▪ Fassungsvermögen Maßgedecke:	13
▪ Wasserverbrauch:	9 l	▪ Startzeitvorwahl:	stufenlos
▪ Energieverbrauch (100 Zyklen):	84 kWh	▪ Restzeitanzeige:	Ja
▪ Geräuschemission:	42 dB(A) re 1 pW	▪ Werkstoff des Innenbehälters/Bodens:	Edelstahl/Edelstahl
Type			
SMI4HAS19E			
Art.-Nr. UVP €			
4449221 * 1.129,00			



4449221

## gorenje

## GI 643D90X

Teilintegrierter Geschirrspüler 60 cm, 6 Programme: Automatikprogramme, Intensiv-Programm, ECO-Sparprogramm, Hygiene-Programm, Kristallgläser, 1h Programm, Referenzprogramm. Fassungsvermögen in Maßgedecken: 16 Maßgedecke, Memory-Funktion, Automatikprogramme, SpeedWash Funktion, TotalDry - automatische Türöffnung, Selbstreinigungsprogramm 3 in 1 Funktion, Programmanzeige: Anzeige des Spülendes: Akustisch und optisch, Restzeitanzeige: Restlaufanzeige. Startzeitvorwahl bis zu 24 h. Anzahl Geschirrkörbe: 3, Oberkorb System: höhenverstellbarer Oberkorb. Multifunktionaler Unterkorb, Sprühebenen: 5, Anzahl Sprüharme: 3. Selbstreinigender Filter, höhenverstellbarer Oberkorb: Breiter Gitterboden, umklappbare Weinglashalterung (links), klappbares/teilbares Weinregal links, feste Stifthehen, Gläserhalterung, Messerhalter, 2 Glashalter. Unterkorb: Breiter Gitterboden, Klappbare/teilbare hintere Stifthehen. Besteckschublade: teilbare und herausnehmbare Körbe im Oberkorb. Überlaufschutz: vollständig, Fehlerdiagnosesystem

▪ EEK:	D	▪ Geräuschemission:	45 dB(A) re 1 pW
▪ Grundfarbe der Blende:	Edelstahl	▪ Anzahl der Programme:	6
▪ Wasserverbrauch:	11 l	▪ Fassungsvermögen Maßgedecke:	16
▪ Energieverbrauch (pro Zyklus):	0,87 kWh	▪ Wassersicherheitssystem:	Ja
▪ Energieverbrauch (100 Zyklen):	87 kWh	▪ Startzeitvorwahl:	stufenlos
Type			
GI643D90X			
Art.-Nr. UVP €			
4448277 * 839,00			



4448277

## gorenje

## GI 642E90X

6 Programme: Intensiv-Programm, ECO-Sparprogramm, Hygiene-Programm, Universal, Kristallgläser, 1h Programm, Spültemperatur°C: 40,55,60,65,70°C, 15 Min SpeedWash, UltraClean Besteckkorb, vTotal AquaStop, vMultiClack, selbstreinigender Filter, Glasprogramm, Warmwasseranschluss, verstellbare Körbe, EcoProgramm, Reinigungsmittelspender, Startverzögerung, einfache Bedienung

▪ EEK:	E	▪ Fassungsvermögen Maßgedecke:	13
▪ Wasserverbrauch:	11 l	▪ Wassersicherheitssystem:	Ja
▪ Energieverbrauch (100 Zyklen):	92 kWh	▪ Mit Besteckkorb:	Ja
▪ Geräuschemission:	47 dB(A) re 1 pW	▪ Startzeitvorwahl:	stufenlos
▪ Anzahl der Programme:	6	▪ Warmwasseranschluss:	Ja
Type			
GI642E90X			
Art.-Nr. UVP €			
4448276 * 769,00			



4448276

**Miele**







4447800

## G 7600 SCi... AutoDos

**Nur für autorisierte Fachhändler!**

Mit automatischer Dosierung dank AutoDos mit integrierter PowerDisk, 3D-MultiFlex-Schublade, Miele@home, extrem niedriger Geräuschwert von nur 42 dB(A) dB (A), Frischwasserspüler - ab 6 l im Automatic, ExtraComfort Korbgestaltung Programm, Lieferumfang 1 x PowerDisk, Gutschein für 6 x PowerDisk

▪ EEK:	A	▪ Anzahl der Programme:	12	
▪ Nischenbreite:	600 mm	▪ Fassungsvermögen	14	
▪ Nischenhöhe:	805 ... 870 mm	Maßgedecke:		
▪ Nischentiefe:	570 mm	▪ Startzeitvorwahl:	eine vorgegebene Zeitvorwahl	
▪ Wasserverbrauch:	8,4 l	▪ Restzeitanzeige:	Ja	
▪ Energieverbrauch (100 Zyklen):	54 kWh	▪ Werkstoff des Innenbehälters/Bodens:	Edelstahl/Edelstahl	
▪ Geräuschemission:	42 dB(A) re 1 pW			
Grundfarbe der Blende	Gehäusegrundfarbe	Type	Art.-Nr.	UVP €
Edelstahl/CleanSteel	Edelstahl	G 7600 SCi eds 	<b>4447800 *</b> 	<b>1.759,00</b>
Brillantweiß	weiß	G 7600 SCi ws 	<b>4447839 *</b> 	<b>1.659,00</b>

**Miele**



4449426

## G7210 SCi...

**Nur für autorisierte Fachhändler!**

Integrierter Geschirrspüler mit 3D MultiFlex-Schublade für höchsten Komfort. Frischwasserspüler, AutoOpen-Trocknung, SensorDry, Aktive Kondensationstrocknung, BrilliantGlassCare. Spülprogramme: QuickPowerWash, ECO Automatic, ComfortWash 45°C, Intensiv 75°C, PowerWash, ComfortWash+ 55°C, Fein, ExtraLeise 39 dB(A), Gerätepflege, Salz ausspülen. Spüloptionen: BottleClean, Quick, IntenseZone, Extra sauber, Extra trocken

▪ EEK:	A	▪ Startzeitvorwahl:	eine vorgegebene Zeitvorwahl
▪ Nischenbreite:	600 mm	▪ Restzeitanzeige:	Ja
▪ Nischentiefe:	570 mm	▪ Werkstoff des Innenbehälters/Bodens:	Edelstahl/Edelstahl
▪ Anzahl der Programme:	10		
▪ Fassungsvermögen Maßgedecke:	14		
Grundfarbe der Blende	Type	Art-Nr.	UVP €
Edelstahl/CleanSteel	G 7210 SCi eds	4449426 *	1.529,00
Brillantweiß	G 7210 SCi	4449450 *	1.429,00
Obsidianschwarz	G 7210 SCi obs-sw	4449452 *	1.429,00

**Miele**



4449882

## G 5811 SCi...

**Nur für autorisierte Fachhändler!**

Geschirrspüler für optimale Trocknungsergebnisse dank AutoOpen-Trocknung. Spülprogramme: QuickPowerWash, ECO, Automatic, Intensiv 75°C, Fein, Spüloptionen: Express, Extra sauber, Extra trocken. Korbgestaltung: 3D-MultiFlex-Schublade, FlexCare-Tassenauflage. Waterproof-System, Kindersicherung

▪ EEK:	A	▪ Energieverbrauch (100 Zyklen):	54 kWh
▪ Gehäusegrundfarbe:	weiß	▪ Geräuschemission:	43 dB(A) re 1 pW
▪ Nischenbreite:	600 mm	▪ Anzahl der Programme:	5
▪ Nischenhöhe:	805 ... 870 mm	▪ Fassungsvermögen Maßgedecke:	14
▪ Nischentiefe:	570 mm	▪ Wassersicherheitssystem:	Ja
▪ Wasserverbrauch:	8,2 l	▪ Startzeitvorwahl:	stufenlos
▪ Energieverbrauch (pro Zyklus):	0,54 kWh	▪ Restzeitanzeige:	Ja
Grundfarbe der Blende	Type	Art-Nr.	UVP €
Edelstahl/CleanSteel	G 5811 SCi 12845910	4449882 *	1.259,00
Brillantweiß	G 5811 SCi Active P	4451152 *	1.149,00

Legende: Renditeprodukt 5 Jahre Garantie

**Miele**

## G 5811 i...

**Nur für autorisierte Fachhändler!**

Geschirrspüler für optimale Trocknungsergebnisse dank AutoOpen-Trocknung. Spülprogramme: QuickPowerWash, ECO, Automatic, Intensiv 75°C, Fein. Spüloptionen: Express, Extra sauber, Extra trocken. Korbgestaltung: Besteckkorb, FlexCare-Tassenauflage 2x. Waterproof-System, Kindersicherung



4449881

■ EEK:	A	■ Energieverbrauch (100 Zyklen):	54 kWh
■ Gehäusegrundfarbe:	weiß	■ Geräuschemission:	43 dB(A) re 1 pW
■ Nischenbreite:	600 mm	■ Anzahl der Programme:	5
■ Nischenhöhe:	805 ... 870 mm	■ Fassungsvermögen Maßgedecke:	13
■ Nischentiefe:	570 mm	■ Wassersicherheitssystem:	Ja
■ Wasserverbrauch:	8,2 l	■ Startzeitvorwahl:	stufenlos
■ Energieverbrauch (pro Zyklus):	0,54 kWh	■ Restzeitanzeige:	Ja
Grundfarbe der Blende	Type	Art.-Nr.	UVP €
Brillantweiß	G 5811 i 12845890	<b>4449881 *</b>	<b>1.099,00</b>
Edelstahl/CleanSteel	G 5811 i Active Plus	<b>4451151 *</b>	<b>1.209,00</b>

**EFF**

## S145ECS15E

6 Programme: Eco 50 °C, Auto 45-65 °C, Chef 70 °C, Classic 60 °C, Glas 40 °C, Favorit, Vorspülen, 4 Sonderfunktionen: Fernstart, Extra Shine, Power Zone, Extra Speed, EasyClean, Add-On Funktion über die Home Connect App: Hygiene-Plus, Silence on Demand Spültechnik und Sensorik, Open Dry (Eco Trocknung) mit Wärmetauscher, Aquasensor, Dosier Assistent, EfficientSilentDrive, Reiniger-Automatik, Selbstreinigendes Sieb mit 3-fach Wellen-Filtersystem, Innenbehälter/ Boden: Edelstahl/Edelstahl Korbsysteme, Flex 2 Korbsystem mit farbigen verstellbaren Elementen, FlexSchublade 2, Höhenverstellbarer Oberkorb mit RackMatic® (3-stufig), Leichtlaufrollen im Oberkorb, Komfortrollen im Unterkorb, farbige Anti-Rutsch-Beschichtung im Oberkorb, Korbstopper (Rack Stopper) gegen ein Überrollen des Unterkorbes, Klappbare Tellerhaltereihe im Oberkorb (6x), Klappbare Tellerhaltereihe im Unterkorb (6x), Tassenablage im Oberkorb (2-teilig), Tassenablage im Unterkorb (2-teilig), Antirutschsicherung weinrot für Gläser im Oberkorb, Gläseranlagebügel im Unterkorb



4449511

■ EEK:	A	■ Startzeitvorwahl:	Startzeitvorwahlmöglichkeiten: Kontinuierlich
■ Nischentiefe:	Nischentiefe: 550 mm	■ Restzeitanzeige:	Restzeitanzeige: Ja
■ Anzahl der Programme:	Anzahl Programme: 6	■ Werkstoff des Innenbehälters/Bodens:	Werkstoff Innenbehälter: Edelstahl
■ Mit Besteckschublade:	Ja	Type	Art.-Nr. UVP €
		S145ECS15E	<b>4449511 *</b> <b>1.495,00</b>

**EFF**

## S145EVS04E

6 Programme: Eco 50 °C, Auto 45-65 °C, Chef 70 °C, Classic 60 °C, Glas 40 °C, Favorit, Vorspülen, 4 Sonderfunktionen: Fernstart, Extra Shine, Power Zone, Extra Speed, EasyClean, Add-On Funktion über die Home Connect App: Hygiene-Plus, Silence on Demand Spültechnik und Sensorik, Open Dry (Eco Trocknung) mit Wärmetauscher, Aquasensor, Dosier Assistent, EfficientSilentDrive, Reiniger-Automatik, Selbstreinigendes Sieb mit 3-fach Wellen-Filtersystem, Innenbehälter/ Boden: Edelstahl/Polinox Korbsysteme, Flex II Korbsystem, FlexSchublade 2, Höhenverstellbarer Oberkorb mit RackMatic® (3-stufig), Komfortrollen im Unterkorb, Korbstopper (Rack Stopper) gegen ein Überrollen des Unterkorbes, Umklappbare Stachelreihe im Oberkorb, Umklappbare Stachelreihen im Unterkorb (4x), Tassenablage im Oberkorb (2-teilig)



4449512

■ EEK:	B	■ Startzeitvorwahl:	Startzeitvorwahlmöglichkeiten: Kontinuierlich
■ Nischentiefe:	Nischentiefe: 550 mm	■ Restzeitanzeige:	Restzeitanzeige: Ja
■ Anzahl der Programme:	Anzahl Programme: 6	■ Werkstoff des Innenbehälters/Bodens:	Werkstoff Innenbehälter: Kunststoff
■ Mit Besteckschublade:	Ja	Type	Art.-Nr. UVP €
		S145EVS04E	<b>4449512 *</b> <b>1.249,00</b>

Legende: Renditeprodukt 5 Jahre Garantie

Nicht zur Weitergabe an Endverbraucher. \*Die vollständigen Informationen zu energieverbrauchsrelevanten Daten sowie ggf. weitere Produktdaten erhalten Sie über [www.sonepar.de/eu-label](http://www.sonepar.de/eu-label). Durch Eingabe der Artikelnummer können Sie diese herunterladen. Farbabweichungen, Irrtümer, Preis- und Modelländerungen und Druckfehler vorbehalten. Sofern nicht anders angegeben, alle Maße in mm und Leuchten ohne Leuchtmittel. Die Produktangaben sind ausschließlich solche der Hersteller. Anbieter bzw. Herausgeber haften nicht für Herstellerangaben und die sich daraus ergebenden Rechtsfolgen. UVP-Preise inkl. MwSt. in Euro. Daten-Stand 05/2025; gültig bis 30.06.2026





4448070

## S145HTS01E eDition

6 Programme: Eco 50 °C, Auto 45-65 °C, Chef 70 °C, 1h 65 °C, Glas 40 °C, Favorit, Vorspülen, 4 Sonderfunktionen: Fernstart, Extra Trocknen, IntensivZone, VarioSpeed Plus, EasyClean, Add-On Funktion über die Home Connect App: HygienePlus, Silence on Demand, Wärmetauscher, Dosier Assistent, EfficientSilentDrive Reiniger-Automatik, selbstreinigendes Sieb mit 3-fach Wellen-Filterssystem, Innenbehälter/Boden: Edelstahl/Polinox, Flex I Korbsystem, höhenverstellbarer Oberkorb, Komfortrollen im Unterkorb, Korbstopper (Rack Stopper) gegen ein Überrollen des Unterkorbes, klappbare Tellerhaltereihe im Unterkorb (2x), Besteckablage im Oberkorb, Besteckkorb im Unterkorb Tassenablage im Oberkorb (2-teilig), Home Connect-fähig über WLAN, Bedienblende mit Klartext (englisch), Restzeitanzeige in Minuten, Startzeitvorwahl 1-24 Stunden, Tastensperre, integrierter Glasschutz, inkl. Dampfschutz-Blech

▪ EEK:	D	▪ Geräuschemission:	46 dB(A) re 1 pW
▪ Nischenbreite:	600 ... 608 mm	▪ Anzahl der Programme:	6
▪ Nischenhöhe:	815 ... 875 mm	▪ Fassungsvermögen Maßgedecke:	13
▪ Nischentiefe:	550 mm	▪ Startzeitvorwahl:	stufenlos
▪ Wasserverbrauch:	9 l	▪ Restzeitanzeige:	Ja
▪ Energieverbrauch (100 Zyklen):	84 kWh	▪ Werkstoff des Innenbehälters/Bodens:	Edelstahl/Kunststoff
Type			
S145HTS01E		Art.-Nr.	UVP €
		4448070 *	1.045,00

## SIEMENS iQ300 SN53ES2VBE (inkl. SZ36DX02)

bestCollection+




4449317

6 Programme: Eco 50 °C, Auto 45-65 °C, Intensiv 70 °C, Kurz 60 °C, Schnell 45 °C, Favorit, Vorspülen, 4 Sonderfunktionen: Fernstart, intensiveZone, Halbe Beladung, varioSpeed Plus, Maschinenpflegeprogramm, Add-On Funktion über die Home Connect App: HygienePlus, Silence on Demand, autoOpen dry (Eco Trocknung) mit Wärmetauscher, Aquasensor, dosierAssistent, iQdrive-Motor, Reiniger-Automatik, Selbstreinigendes Sieb mit 3-fach Wellen-Filter, Innenbehälter/ Boden: Edelstahl/Edelstahl, flex Korbsystem, varioSchublade oder Kleinteileschublade (nur 60 cm) nachrüstbar, Höhenverstellbarer Oberkorb mit rackMatic (3-stufig), Komfortrollen im Unterkorb, Korbstopper (Rack Stopper) gegen ein Überrollen des Unterkorbes, Umklappbare Stachelreihen im Oberkorb (2x), Umklappbare Stachelreihen im Unterkorb (4x), Besteckablage im Oberkorb, Variabler Besteckkorb im Unterkorb, Tassenablage im Oberkorb (2-teilig), Klartext-Bedienblende (englisch), Home Connect-fähig über WLAN, Elektronische Restzeit-Anzeige in Minuten, Startzeitvorwahl: 1-24 Stunden. Inklusive varioSchublade für flexComfort Körbe (SZ36DX02)

▪ EEK:	A	▪ Geräuschemission:	42 dB(A) re 1 pW
▪ Grundfarbe der Blende:	grau	▪ Anzahl der Programme:	6
▪ Nischenbreite:	600 mm	▪ Fassungsvermögen Maßgedecke:	13
▪ Nischenhöhe:	815 ... 875 mm	▪ Wassersicherheitssystem:	Ja
▪ Nischentiefe:	550 mm	▪ Startzeitvorwahl:	stufenlos
▪ Wasserverbrauch:	9 l	▪ Restzeitanzeige:	Ja
▪ Energieverbrauch (100 Zyklen):	54 kWh	Type	
SN53ES2VBE		Art.-Nr.	UVP €
		4449317 *	1.394,00

## SIEMENS iQ300 SN53ES27BE

bestCollection+




4449316

Teilintegrierter Geschirrspüler, 60 cm. Gebürsteter Stahl, 6 Programme: Eco 50 °C, Auto 45-65 °C, Intensiv 70 °C, Kurz 60 °C, Schnell 45 °C, Favorit, Vorspülen, 4 Sonderfunktionen: Fernstart, intensiveZone, Halbe Beladung, varioSpeed Plus, Maschinenpflegeprogramm, Add-On Funktion über die Home Connect App: HygienePlus, Silence on Demand Spül-/ Trocknungstechnologie, autoOpen dry (Eco Trocknung) mit Wärmetauscher, Aquasensor, dosierAssistent, iQdrive-Motor, Reiniger-Automatik, Selbstreinigendes Sieb mit 3-fach Wellen-Filter, Innenbehälter/ Boden: Edelstahl/Edelstahl

▪ EEK:	A	▪ Geräuschemission:	42 dB(A) re 1 pW
▪ Grundfarbe der Blende:	anthrazit	▪ Anzahl der Programme:	6
▪ Nischenbreite:	600 mm	▪ Fassungsvermögen Maßgedecke:	13
▪ Nischenhöhe:	815 ... 875 mm	▪ Wassersicherheitssystem:	Ja
▪ Wasserverbrauch:	9 l	▪ Startzeitvorwahl:	stufenlos
▪ Energieverbrauch (100 Zyklen):	54 kWh	▪ Restzeitanzeige:	Ja
Type			
SN53ES27BE		Art.-Nr.	UVP €
		4449316 *	1.309,00

Legende: Renditeprodukt 5 Jahre Garantie

# SIEMENS iQ300 SN53ES04TE



4449313

6 Programme: Eco 50 °C, Auto 45-65 °C, Intensiv 70 °C, 1h 65 °C, Schnell 45 °C, Favorit Vorspülen, 4 Sonderfunktionen: Fernstart, intensiveZone, Halbe Beladung, varioSpeed Plus, Maschinenpflegeprogramm, Add-On Funktion über die Home Connect App: HygienePlus, Silence on Demand, autoOpen dry (Eco Trocknung) mit Wärmetauscher, Aquasensor, dosierAssistant, iQdrive-Motor, Reiniger-Automatik, selbstreinigendes Sieb mit 3-fach Wellen-Filter, Innenbehälter/Boden Edelstahl/Polinox, varioFlex-Körbe, höhenverstellbarer Oberkorb mit rackMatic (3-stufig), umklappbare Stachelreihe im Ober- und Unterkorb, Besteckablage im Oberkorb, variabler Besteckkorb im Unterkorb, Tassenablage im Oberkorb, Home Connect-fähig über WLAN, elektronische Restzeit-Anzeige, Startzeitvorwahl 1-24 Stunden, aquaStop®, Glasschon-System, inkl. Dampfschutz

▪ EEK:	B	▪ Anzahl der Programme:	6
▪ Nischentiefe:	550 mm	▪ Fassungsvermögen	13
▪ Wasserverbrauch:	9 l	Maßgedecke:	
▪ Energieverbrauch (100 Zyklen):	64 kWh	▪ Startzeitvorwahl:	stufenlos
▪ Geräuschemission:	44 dB(A) re 1 pW	▪ Restzeitanzeige:	Ja
		▪ Werkstoff des Innenbehälters/Bodens:	Edelstahl/Kunststoff
		Type	Art.-Nr.
		SN53ES04TE	4449313 *
			UVP €
			1.199,00

# SIEMENS iQ300 SN53HS1VBE (inkl. SZ36DX02)

## bestCollection+



4449319

Teilintegrierter Geschirrspüler, iQ300 60 cm, gebürsteter Stahl. WiFi-fähiger Geschirrspüler mit individuell anpassbaren Lieblingsprogrammen durch die Favoriten Funktion, bedienbar über Smartphone oder per Sprachsteuerung. varioSpeed Plus: Geschirr bis zu drei Mal schneller spülen und trocknen. Flex Körbe und Schubladen: für viel Flexibilität und Bedienkomfort beim Be- und Entladen. programmDownload: so bleibt dein Home-Connect-Geschirrspüler auf dem neuesten Stand. Geprüfte Hygiene Qualität: Hygienelevel bestätigt für das Eco 50 °C Programm und ein noch höheres Hygienelevel im Intensiv 70 °C und Maschinenpflegeprogramm. rackMatic: der Oberkorb ist ganz einfach in 3 Stufen in der Höhe verstellbar. Inkl. varioSchublade für flexComfort Körbe

▪ EEK:	D	▪ Anzahl der Programme:	6
▪ Grundfarbe der Blende:	Edelstahl	▪ Fassungsvermögen	13
▪ Wasserverbrauch:	9 l	Maßgedecke:	
▪ Energieverbrauch (100 Zyklen):	84 kWh	▪ Wassersicherheitssystem:	Ja
▪ Geräuschemission:	42 dB(A) re 1 pW	▪ Startzeitvorwahl:	stufenlos
		▪ Restzeitanzeige:	Ja
		Type	Art.-Nr.
		SN53HS1VBE	4449319 *
			UVP €
			1.234,00

# SIEMENS iQ300 SN53HS15BE

## bestCollection+



4449318

Teilintegrierter Geschirrspüler, iQ300 60 cm, gebürsteter Stahl. WiFi-fähiger Geschirrspüler mit individuell anpassbaren Lieblingsprogrammen durch die Favoriten Funktion, bedienbar über Smartphone oder per Sprachsteuerung. varioSpeed Plus: Geschirr bis zu drei Mal schneller spülen und trocknen. Flex Körbe und Schubladen: für viel Flexibilität und Bedienkomfort beim Be- und Entladen. programmDownload: so bleibt dein Home-Connect-Geschirrspüler auf dem neuesten Stand. Geprüfte Hygiene Qualität: Hygienelevel bestätigt für das Eco 50 °C Programm und ein noch höheres Hygienelevel im Intensiv 70 °C und Maschinenpflegeprogramm. rackMatic: der Oberkorb ist ganz einfach in 3 Stufen in der Höhe verstellbar.

▪ EEK:	D	▪ Fassungsvermögen	13
▪ Grundfarbe der Blende:	Edelstahl	Maßgedecke:	
▪ Wasserverbrauch:	9 l	▪ Wassersicherheitssystem:	Ja
▪ Energieverbrauch (100 Zyklen):	84 kWh	▪ Startzeitvorwahl:	stufenlos
▪ Geräuschemission:	42 dB(A) re 1 pW	▪ Restzeitanzeige:	Ja
▪ Anzahl der Programme:	6	▪ Werkstoff des Innenbehälters/Bodens:	Edelstahl/Edelstahl
		Type	Art.-Nr.
		SN53HS15BE	4449318 *
			UVP €
			1.149,00

# SIEMENS iQ300 SN53HS12TE

## bestCollection




4447725

6 Programme: Eco 50 °C, Auto 45-65 °C, Intensiv 70 °C, 1h 65 °C, Glas 40 °C, Favorit, Vorspülen, 4 Sonderfunktionen: Fernstart, intensiveZone, hygienePlus, varioSpeed Plus, Maschinenpflegeprogramm, Silence on Demand (per App), Wärmetauscher, dosierAssistent, iQdrive-Motor, Reiniger-Automatik, Selbstreinigendes Sieb mit 3-fach Wellen-Filter, Innenbehälter/Boden Edelstahl/Polinox, vario-Körbe, höhenverstellbarer Oberkorb, umklappbare Klappstachelreihen im Unterkorb (2x), Besteckablage im Oberkorb, Besteckkorb, Tassenablage im Oberkorb, Home Connect-fähig über WLAN, elektronische Restzeit-Anzeige in Minuten, Startzeitvorwahl 1-24 Stunden, aquaStop®, Glasschon-System, inkl. Dampfschutz-Blech

▪ EEK:	D	▪ Anzahl der Programme:	6
▪ Grundfarbe der Blende:	schwarz	▪ Fassungsvermögen Maßgedecke:	13
▪ Nischenbreite:	600 mm	▪ Wassersicherheitssystem:	Ja
▪ Nischenhöhe:	815 ... 875 mm	▪ Mit Besteckkorb:	Ja
▪ Nischentiefe:	550 mm	▪ Startzeitvorwahl:	stufenlos
▪ Wasserverbrauch:	9 l	▪ Restzeitanzeige:	Ja
▪ Energieverbrauch (100 Zyklen):	84 kWh	▪ Werkstoff des Innenbehälters/Bodens:	Edelstahl/Polinox
▪ Geräuschemission:	46 dB(A) re 1 pW		

Type	Art.-Nr.	UVP €
SN53HS12TE	4447725 *	979,00

# SIEMENS iQ300 SX53ES22CE (XXL - 86,5 cm Gerätehöhe)



4449335

6 Programme: Eco 50 °C, Auto 45-65 °C, Intensiv 70 °C, Kurz 60 °C, Schnell 45 °C, Favorit, Vorspülen, 4 Sonderfunktionen: Fernstart, intensiveZone, Halbe Beladung, varioSpeed Plus, Maschinenpflegeprogramm, Add-On Funktion über die Home Connect App: HygienePlus, Silence on Demand, autoOpen dry (Eco Trocknung) mit Wärmetauscher, Aquasensor, dosierAssistent, iQdrive-Motor, Reiniger-Automatik, selbstreinigendes Sieb mit 3-fach Wellen-Filter, Innenbehälter/Boden: Edelstahl/Edelstahl, flex Korbsystem, varioSchublade, höhenverstellbarer Oberkorb mit rackMatic (3-stufig), Komfortrollen im Unterkorb, Korbstopper (Rack Stopper) gegen ein Überrollen des Unterkorbes, umklappbare Stachelreihen im Oberkorb (2x), umklappbare Stachelreihen im Unterkorb (4x), Tassenablage im Oberkorb (2-teilig), Tassenablage im Unterkorb (2-teilig), Klartext-Bedienblende (englisch), Home Connect-fähig über WLAN, elektronische Restzeit-Anzeige in Minuten, Startzeitvorwahl: 1-24 Stunden, aquaStop®, Tastensperre, Glasschon-System Salzeinfüllhilfe (Trichter), inkl. Dampfschutz für die Arbeitsplatte

▪ EEK:	A	▪ Anzahl der Programme:	6
▪ Nischentiefe:	550 mm	▪ Fassungsvermögen Maßgedecke:	14
▪ Wasserverbrauch:	9 l	▪ Startzeitvorwahl:	stufenlos
▪ Energieverbrauch (100 Zyklen):	54 kWh	▪ Restzeitanzeige:	Ja
▪ Geräuschemission:	42 dB(A) re 1 pW	▪ Werkstoff des Innenbehälters/Bodens:	Edelstahl/Edelstahl

Type	Art.-Nr.	UVP €
SX53ES22CE	4449335 *	1.379,00

## EB-Geschirrspüler integriert 45 cm



4448249

## EGSP 561 000 E

Semi integr. Geschirrspüler. 10 Maßgedecke, 6 Programme, Flex Besteckschublade, beste Ergebnisse bei Besteckteilen, OpenDry - Türöffnung nach Programmende, Aqua Spray = 3 Sprüharme für größte Sauberkeit auf allen Ebenen, Startzeitvorwahl, Halbbeladung, Aquastopp Sicherheitsschlauch - ein Plus an Sicherheit, elektronisch, Klarspülanzeige, Salz-anzeige, Bedienung über Button

▪ EEK:	D	▪ Geräuschemission:	47 dB(A) re 1 pW
▪ Grundfarbe der Blende:	weiß	▪ Anzahl der Programme:	6
▪ Wasserverbrauch:	9 l	▪ Fassungsvermögen Maßgedecke:	10
▪ Energieverbrauch (100 Zyklen):	67 kWh	▪ Wassersicherheitssystem:	Ja

Type	Art.-Nr.	UVP €
EGSP 561 000 E	4448249 *	769,00



## Seriel2 SPI2IKS10E

5 Programme: Eco 50 °C, Auto 45-65 °C, Intensiv 70 °C, 1h 65 °C, Favorit, Vorspülen, 3 Sonderfunktionen: Fernstart, Extra Trocknen, VarioSpeed, Maschinenpflege-Programm, Silence on Demand (per App), Dosier Assistent, Eco Silence Drive, DuoPower, Sprüharme im Oberkorb, Reiniger-Automatik, Innenbehälter/ Boden: Edelstahl/Edelstahl, Normal Korbsystem, höhenverstellbarer Oberkorb, Komfortrollen im Unterkorb, Korbstopper (Rack Stopper) gegen ein Überrollen des Unterkorbes, Besteckablage im Oberkorb, Vario-Besteckkorb im Unterkorb, Tassenablage im Oberkorb (2-teilig), Home Connect-fähig über WLAN, Klartext-Beschriftung (englisch), elektronische Restzeit-Anzeige in Minuten, Startzeitvorwahl: 1-24 Stunden, Tastensperre, Glasschutz-Technik, Salzeinfüllhilfe (Trichter), inkl. Dampfschutz-Blech

• EEK:	F	• Geräuschemission:	48 dB(A) re 1 pW
• Grundfarbe der Blende:	Edelstahl	• Anzahl der Programme:	5
• Nischenbreite:	450 ... 458 mm	• Fassungsvermögen Maßgedecke:	9
• Nischenhöhe:	815 ... 875 mm	• Wassersicherheitssystem:	Ja
• Nischentiefe:	550 mm	• Startzeitvorwahl:	stufenlos
• Wasserverbrauch:	9,5 l	• Restzeitanzeige:	Ja
• Energieverbrauch (100 Zyklen):	78 kWh	• Werkstoff des Innenbehälters/Bodens:	Edelstahl/Edelstahl

Type	Art.-Nr.	UVP €
SPI2IKS10E 	4438620 *	910,00

4438620

## SIEMENS iQ300 SR53ES24KE

6 Programme: Eco 50 °C, Auto 45-65 °C, Intensiv 70 °C, 1h 65 °C, Schnell 45 °C, Favorit, Vorspülen, 4 Sonderfunktionen: Fernstart, intensiveZone, hygienePlus, varioSpeed Plus, Maschinenpflegeprogramm, Add-On Funktion über die Home Connect App: Silence on Demand, autoOpen dry (Eco Trocknung) mit Wärmetauscher, dosierAssistent, iQdrive-Motor, duoPower Sprüharme im Oberkorb, Reiniger-Automatik, selbstreinigendes Sieb, Innenbehälter/Boden Edelstahl/Edelstahl, varioFlex Korbsystem, höhenverstellbarer Oberkorb mit rackMatic (3-stufig), umklappbare Stachelreihen im Ober- und Unterkorb, Besteckablage im Oberkorb, Vario-Besteckkorb im Unterkorb, Tassenablage im Ober- und Unter- korb, Gläseranlagebügel im Unterkorb, Home Connect-fähig über WLAN, elektronische Restzeit-Anzeige in Minuten, Startzeitvorwahl 1-24 Stunden, aquaStop®, Glasschon-System, Salzeinfüllhilfe (Trichter), inkl. Dampfschutz-Blech

• EEK:	C	• Geräuschemission:	44 dB(A) re 1 pW
• Nischenbreite:	450 ... 458 mm	• Anzahl der Programme:	6
• Nischenhöhe:	815 ... 875 mm	• Fassungsvermögen Maßgedecke:	10
• Nischentiefe:	550 mm	• Startzeitvorwahl:	stufenlos
• Wasserverbrauch:	8,9 l	• Restzeitanzeige:	Ja
• Energieverbrauch (100 Zyklen):	59 kWh	• Werkstoff des Innenbehälters/Bodens:	Edelstahl/Edelstahl

Type	Art.-Nr.	UVP €
SR53ES24KE eds 	4447755 *	1.295,00

4447755

## SIEMENS iQ300 SR53HS74KE

6 Programme: Eco 50 °C, Auto 45-65 °C, Intensiv 70 °C, 1h 65 °C, Schnell 45 °C, Favorit, Vorspülen, 4 Sonderfunktionen: Fernstart, intensiveZone, hygienePlus, varioSpeed Plus, Maschinenpflegeprogramm, Add-On Funktion über die Home Connect App: Silence on Demand, Wärmetauscher, dosierAssistent, iQdrive-Motor, duoPower Sprüharme im Ober- korb, Reiniger-Automatik, selbstreinigendes Sieb, Innenbehälter/Boden Edelstahl/Edelstahl, varioFlex Korbsystem, hö- henverstellbarer Oberkorb mit rackMatic (3-stufig), umklappbare Stachelreihen im Ober- und Unterkorb, Besteckabla- ge im Oberkorb, Vario-Besteckkorb im Unterkorb, Tassenablage im Ober- und Unterkorb, Gläseranlagebügel im Unter- korb, Home Connect-fähig über WLAN, elektronische Restzeit-Anzeige in Minuten, Startzeitvorwahl 1-24 Stunden, aquaStop®, Glasschon-System, Salzeinfüllhilfe (Trichter), inkl. Dampfschutz-Blech

• EEK:	E	• Geräuschemission:	44 dB(A) re 1 pW
• Nischenbreite:	450 ... 458 mm	• Anzahl der Programme:	6
• Nischenhöhe:	815 ... 875 mm	• Fassungsvermögen Maßgedecke:	10
• Nischentiefe:	550 mm	• Startzeitvorwahl:	stufenlos
• Wasserverbrauch:	8,9 l	• Restzeitanzeige:	Ja
• Energieverbrauch (100 Zyklen):	76 kWh	• Werkstoff des Innenbehälters/Bodens:	Edelstahl/Edelstahl

Type	Art.-Nr.	UVP €
SR53HS74KE 	4447756 *	1.187,00

4447756

Legende: Renditeprodukt 5 Jahre Garantie

Nicht zur Weitergabe an Endverbraucher. \*Die vollständigen Informationen zu energieverbrauchsrelevanten Daten sowie ggf. weitere Produktdaten erhalten Sie über [www.sonepar.de/eu-label](http://www.sonepar.de/eu-label). Durch Eingabe der Artikelnummer können Sie diese herunterladen. Farbabweichungen, Irrtümer, Preis- und Modelländerungen und Druckfehler vorbehalten. Sofern nicht anders angegeben, alle Maße in mm und Leuchten ohne Leuchtmittel. Die Produktangaben sind ausschließlich solche der Hersteller. Anbieter bzw. Herausgeber haften nicht für Herstellerangaben und die sich daraus ergebenden Rechtsfolgen. UVP-Preise inkl. MwSt. in Euro. Daten-Stand 05/2025; gültig bis 30.06.2026

AEG



4447302

## FSB 6491CZ

Mit AirDry Technologie, ab 7 Liter Wasserverbrauch im AutoSense Programm, AutoOff - Abschaltautomatik, Wassersensor, LED-Display mit Bedienung über QuickSelect Slider, Touch Bedienung, Warmwasseranschluss bis 60 °C, 7 Spülprogramme, 3 Temperaturen, Spülprogramme: 160 Minuten, 60 Minuten, 90 Minuten, AutoSense 50°-60°C, Eco 50°C, Maschinenpflege, Quick 30 Minuten, Optionen: XtraPower, Glasschutz, Satelliten-Sprüharm, 1-24 Stunden Startzeitvorwahl, Restlaufanzeige, BeamOnFloor 2-farbig, akustisches Signal am Programmende, Inverter Motor, Schlepptürtechnologie "Perfect Fit" für Fronten von 645-776 mm, Beidseitige Schnellhöhenverstellung auch im beladenen Zustand, Oberkorb: 2 klappbare Tassenablagen, 2 SoftSpikes, Korbgriff, MaxiFlex Besteckschublade mit Halter für lange Messer, Unterkorb: 4 klappbare Tellerhalter, Korbgriff, Aqua Control - Wasserstopp, elektronische Nachfüllanzeige für Salz und Klarspülmitte

▪ EEK:	C	▪ Energieverbrauch (100 Zyklen):	75 kWh
▪ Nischenbreite:	600 mm	▪ Geräuschemission:	44 dB(A) re 1 pW
▪ Nischenhöhe:	820 ... 900 mm	▪ Anzahl der Programme:	7
▪ Nischentiefe:	550 mm	▪ Fassungsvermögen Maßgedecke:	14
▪ Wasserverbrauch:	10,5 l	▪ Mit Besteckschublade:	Ja
		Type	Art.-Nr.
		FSB6491CZ	4447302 *
			UVP € 1.198,00

AEG



4447279

## FSB 5361CZ

Mit AirDry Technologie, ab 7 l Wasserverbrauch im AutoSense Programm, AutoOff - Abschaltautomatik, Beladungserkennung Sensorlogic im AutoSense Programm, Wassersensor, LED-Display mit Bedienung über QuickSelect Slider, Touch Bedienung, 4 Temperaturen, Spülprogramme: 160 Minuten, 60 Minuten, 90 Minuten, AutoSense 50°-60°C, Eco 50°C, Maschinenpflege und Quick 30 Minuten, Optionen: Glasschutz, XtraPower, Satelliten-Sprüharm, BeamOnFloor 2-farbig: Ein roter Lichtpunkt zeigt an, dass das Programm läuft/ein grüner Punkt, dass das Programm beendet ist, akustisches Signal am Programmende, Inverter Motor, Schlepptürtechnologie "Perfect Fit" für Fronten von 645-776 mm, beidseitige Schnellhöhenverstellung auch im beladenen Zustand, Oberkorb: 2 klappbare Tassenablagen, Korbgriff, Besteckkorb, Unterkorb: 2 klappbare Tellerhalter, Korbgriff, Aqua Control - Wasserstopp, geeignet für den Hocheinbau, elektron. Nachfüllanzeige für Salz und Klarspülmittel, Dauer in Stunden im Eco-Programm: 4:00

▪ EEK:	D	▪ Anzahl der Programme:	7
▪ Grundfarbe der Blende:	schwarz	▪ Fassungsvermögen Maßgedecke:	13
▪ Nischenbreite:	600 mm	▪ Wassersicherheitssystem:	Ja
▪ Nischenhöhe:	820 ... 900 mm	▪ Mit Besteckkorb:	Ja
▪ Nischentiefe:	550 mm	▪ Startzeitvorwahl:	stufenlos
▪ Wasserverbrauch:	10,5 l	▪ Restzeitanzeige:	Ja
▪ Energieverbrauch (100 Zyklen):	84 kWh	▪ Warmwasseranschluss:	Ja
▪ Geräuschemission:	44 dB(A) re 1 pW		
		Type	Art.-Nr.
		FSB5361CZ	4447279 *
			UVP € 1.098,00

beko



4448765

## BDIN 38440

ProSmart Inverter Motor, Display: Weißes Direct Access LC-Display, Trocknungssystem: Turbotrocknung, Trübungssensor, Anzahl der Spülebenen: 3, Anzahl Spültemperaturen: 5, Spültemperaturen: 35-40-50-65-70°C, Extratrocknen-Funktion: SteamGloss Funktion für Tab-Geschirrspülmittel, Zeitvorwahl (h): 0-24, Kontrollanzeige für Klarspülmangel, Kontrollanzeige für Salzmenge, Wasserenthärtung: bis 50 dH, Wasserschutzsystem: Watersafe+, SteamGloss, SelfDry, SelfFit

▪ EEK:	C	▪ Anzahl der Programme:	8
▪ Grundfarbe der Blende:	weiß	▪ Fassungsvermögen Maßgedecke:	14
▪ Wasserverbrauch:	9,9 l	▪ Wassersicherheitssystem:	Ja
▪ Energieverbrauch (100 Zyklen):	75 kWh	▪ Startzeitvorwahl:	stufenlos
▪ Geräuschemission:	42 dB(A) re 1 pW		
		Type	Art.-Nr.
		BDIN38440	4448765 *
			UVP € 869,00





4449233

## Seriell SMV4ECX30E

### ExpressProgramm

6 Programme: Eco 50 °C, Auto 45-65 °C, Intensiv 70 °C, Express 60 °C, Silence 50 °C, Favorit Vorspülen 4 Sonderfunktionen: Fernstart, Extra Trocknen, Halbe Beladung, SpeedPerfect+ Maschinenpflege-Programm Add-On Funktion über die Home Connect App: HygienePlus, Silence on Demand Spültechnologie und Sensorik Efficient Dry (Eco Trocknung) mit Wärmetauscher, Aquasensor, Dosier Assistent, Eco Silence Drive, Reiniger-Automatik, selbstreinigendes Sieb mit 3-fach Wellen-Filtersystem, Bedienung von oben Klartext-Beschriftung (englisch) Home Connect-fähig über WLAN, Info Light, elektronische Restzeit-Anzeige in Minuten, Startzeitvorwahl: 1-24 Stunden, akustisches Signal am Programmende, Glasschutz-Technik, Salzeinfüllhilfe (Trichter), inkl. Dampfschutz für die Arbeitsplatte

▪ EEK:	A	▪ Anzahl der Programme:	6
▪ Nischentiefe:	550 mm	▪ Fassungsvermögen	14
▪ Wasserverbrauch:	9 l	Maßgedecke:	
▪ Energieverbrauch (100 Zyklen):	54 kWh	▪ Startzeitvorwahl:	stufenlos
▪ Geräuschemission:	42 dB(A) re 1 pW	▪ Restzeitanzeige:	Ja
		▪ Werkstoff des Innenbehälters/Bodens:	Edelstahl/Edelstahl

Type	Art.-Nr.	UVP €
SMV4ECX30E	4449233 *	1.299,00



4449236

## Seriell SMV4HAX19E

### ExpressProgramm

Flex Körbe: flexible und praktische Lösung für eine komfortable Beladung. Info Light: ein rotes Infolicht auf dem Boden zeigt dir an, ob dein Gerät ein- oder ausgeschaltet ist. Programm Download: Über die Home Connect App kannst du dir zusätzliche Programme herunterladen, die du für deine tägliche Anwendungen benötigst. Hygienelevel bestätigt für das Eco 50 °C Programm und ein noch höheres Hygienelevel im Intensiv 70 °C und Maschinenpflegeprogramm. 3-fach Rackmatik: Auch mit voll beladenem Oberkorb in 3 Stufen bis zu 5 cm höhenverstellbar.

▪ EEK:	D	▪ Energieverbrauch (100 Zyklen):	84 kWh
▪ Nischenbreite:	600 mm	▪ Geräuschemission:	42 dB(A) re 1 pW
▪ Nischenhöhe:	815 ... 875 mm	▪ Anzahl der Programme:	6
▪ Nischentiefe:	550 mm	▪ Fassungsvermögen	13
▪ Wasserverbrauch:	9 l	Maßgedecke:	

Type	Art.-Nr.	UVP €
SMV4HAX19E	4449236 *	1.129,00



4448281

## GV 643D90

GV643D90 vollintegrierter Geschirrspüler 60 cm, Energieeffizienzklasse: D, Anzahl der Gedecke: 16 Stk., TotalDry, automatische Türöffnung, Anzahl Geschirrkörbe: 3, Breite: 598 mm, Höhe: 816 mm

▪ EEK:	D	▪ Fassungsvermögen	16
▪ Grundfarbe der Blende:	schwarz	Maßgedecke:	
▪ Wasserverbrauch:	11 l	▪ Mit Besteckschublade:	Ja
▪ Energieverbrauch (pro Zyklus):	0,87 kWh	▪ Wassersicherheitssystem:	Ja
▪ Energieverbrauch (100 Zyklen):	87 kWh	▪ Startzeitvorwahl:	stufenlos
▪ Geräuschemission:	45 dB(A) re 1 pW	▪ Restzeitanzeige:	Ja
▪ Anzahl der Programme:	6	▪ Warmwasseranschluss:	Ja
		▪ Werkstoff des Innenbehälters/Bodens:	Edelstahl/Edelstahl

Type	Art.-Nr.	UVP €
GV643D90	4448281 *	839,00



4448280

## GV 642E90

6 Programme: Intensiv-Programm, ECO-Sparprogramm, Hygiene-Programm, Universal, Kristallgläser, 1h Programm, Spültemperatur °C: 40, 55, 60, 65, 70 °C, UltraClean Besteckkorb, Selbstreinigungsprogramm, Total AquaStop, MultiClack, ExtraHygiene, selbstreinigender Filter, GlasProgramm, Warmwasseranschluss, verstellbare Körbe, Reinigungsmittelspender, SmartControl, Startverzögerung, einfache Bedienung

▪ EEK:	E	▪ Fassungsvermögen	13
▪ Grundfarbe der Blende:	weiß	Maßgedecke:	
▪ Nischenbreite:	600 mm	▪ Wassersicherheitssystem:	Ja
▪ Wasserverbrauch:	11 l	▪ Startzeitvorwahl:	eine vorgegebene Zeitvorwahl
▪ Energieverbrauch (100 Zyklen):	92 kWh	▪ Warmwasseranschluss:	Ja
▪ Geräuschemission:	47 dB(A) re 1 pW	▪ Werkstoff des Innenbehälters/Bodens:	Edelstahl/Edelstahl
▪ Anzahl der Programme:	5		

Type	Art.-Nr.	UVP €
GV642E90	4448280 *	769,00

Legende: Renditeprodukt 5 Jahre Garantie

Nicht zur Weitergabe an Endverbraucher. \*Die vollständigen Informationen zu energieeffizienzrelevanten Daten sowie ggf. weitere Produktdaten erhalten Sie über [www.sonepar.de/eu-label](http://www.sonepar.de/eu-label). Durch Eingabe der Artikelnummer können Sie diese herunterladen. Farbabweichungen, Irrtümer, Preis- und Modelländerungen und Druckfehler vorbehalten. Sofern nicht anders angegeben, alle Maße in mm und Leuchten ohne Leuchtmittel. Die Produktangaben sind ausschließlich solche der Hersteller. Anbieter bzw. Herausgeber haften nicht für Herstellerangaben und die sich daraus ergebenden Rechtsfolgen. UVP-Preise inkl. MwSt. in Euro. Daten-Stand 05/2025; gültig bis 30.06.2026

**Miele**


4449428

## G 7260 SCVi

**Nur für autorisierte Fachhändler!**

Vollintegrierter Geschirrspüler mit 3D MultiFlex-Schublade für höchsten Komfort.

▪ EEK:	A	▪ Anzahl der Programme:	10
▪ Grundfarbe der Blende:	Edelstahl	▪ Fassungsvermögen Maßgedecke:	14
▪ Nischenbreite:	600 mm	▪ Mit Besteckschublade:	Ja
▪ Nischentiefe:	550 mm	▪ Wassersicherheitssystem:	Ja
▪ Wasserverbrauch:	8,4 l	▪ Startzeitvorwahl:	eine vorgegebene Zeitvorwahl
▪ Energieverbrauch (pro Zyklus):	0,54 kWh	▪ Restzeitanzeige:	Ja
▪ Energieverbrauch (100 Zyklen):	54 kWh	▪ Werkstoff des Innenbehälters/Bodens:	Edelstahl/Edelstahl
▪ Geräuschemission:	43 dB(A) re 1 pW		

Type	Art.-Nr.	UVP €
G 7260 SCVi 	4449428 *	1.579,00

**Miele**


4449885

## G 5851 SCVi Active Plus

**Nur für autorisierte Fachhändler!**

Geschirrspüler für optimale Trocknungsergebnisse dank AutoOpen-Trocknung. Spülprogramme: QuickPowerWash, ECO, Automatic, Intensiv 75°C, Fein. Spüloptionen: Express, Extra sauber, Extra trocken. Korbgestaltung: 3D-MultiFlex-Schublade, FlexCare-Tassenauflage, Waterproof-System

▪ EEK:	A	▪ Energieverbrauch (100 Zyklen):	54 kWh
▪ Grundfarbe der Blende:	Edelstahl	▪ Geräuschemission:	43 dB(A) re 1 pW
▪ Nischenbreite:	600 mm	▪ Anzahl der Programme:	5
▪ Nischentiefe:	805 ... 870 mm	▪ Fassungsvermögen Maßgedecke:	14
▪ Wasserverbrauch:	8,2 l	▪ Wassersicherheitssystem:	Ja
▪ Energieverbrauch (pro Zyklus):	0,54 kWh	▪ Startzeitvorwahl:	stufenlos
		▪ Restzeitanzeige:	Ja

Type	Art.-Nr.	UVP €
G 5851 SCVi Active P 	4449885 *	1.329,00

**EFF**


4449517

## S155ECX15E

6 Programme: Eco 50 °C, Auto 45-65 °C, Chef 70 °C, Classic 60 °C, Glas 40 °C, Favorit, Vorspülen, 4 Sonderfunktionen: Fernstart, Extra Shine, Power Zone, Extra Speed, EasyClean, Add-On Funktion über die Home Connect App: Hygiene-Plus, Silence on Demand Spültechnik und Sensorik, Open Dry (Eco Trocknung) mit Wärmetauscher, Aquasensor, Dosier Assistent, EfficientSilentDrive, Reiniger-Automatik, Selbstreinigendes Sieb mit 3-fach Wellen-Filterssystem, Innenbehälter/ Boden: Edelstahl/Edelstahl Korbsysteme, Flex 2 Korbsystem mit farbigen verstellbaren Elementen, FlexSchublade 2, Höhenverstellbarer Oberkorb mit RackMatic® (3-stufig), Leichtlaufrollen im Oberkorb, Komfortrollen im Unterkorb, farbige Anti-Rutsch-Beschichtung im Oberkorb, Korbstopper (Rack Stopper) gegen ein Überrollen des Unterkorbes, Klappbare Tellerhaltereihe im Oberkorb (6x), Klappbare Tellerhaltereihe im Unterkorb (6x), Tassenablage im Oberkorb (2-teilig), Tassenablage im Unterkorb (2-teilig), Antirutschsicherung weinrot für Gläser im Oberkorb, Gläseranlage-bügel im Unterkorb

▪ EEK:	A	▪ Startzeitvorwahl:	Startzeitvorwahlmöglichkeiten: Kontinuierlich
▪ Nischentiefe:	Nischentiefe: 550 mm	▪ Restzeitanzeige:	Restzeitanzeige: Ja
▪ Anzahl der Programme:	Anzahl Programme: 6	▪ Werkstoff des Innenbehälters/Bodens:	Werkstoff Innenbehälter: Edelstahl
▪ Mit Besteckschublade:	Ja		

Type	Art.-Nr.	UVP €
S155ECX15E 	4449517 *	1.495,00

Legende: Renditeprodukt 5 Jahre Garantie



4449516

## S155EBX16E eEdition

6 Programme: Eco 50 °C, Auto 45-65 °C, Chef 70 °C, Classic 60 °C, Glas 40 °C, Favorit, Vorspülen, 4 Sonderfunktionen: Fernstart, Extra Shine, Power Zone, Extra Speed, EasyClean, Add-On Funktion über die Home Connect App: Hygiene-Plus, Silence on Demand, Open Dry (Eco Trocknung) mit Wärmetauscher, Aquasensor, Dosier Assistent, EfficientSilentDrive, Reiniger-Automatik, selbstreinigendes Sieb mit 3-fach Wellen-Filterssystem, Innenbehälter/ Boden: Edelstahl/-Edelstahl, Flex 1 Korbsystem, höhenverstellbarer Oberkorb mit RackMatic® (3-stufig), Komfortrollen im Unterkorb, Korbstopper (Rack Stopper) gegen ein Überrollen des Unterkorbes, klappbare Tellerhaltereihe im Oberkorb (2x), klappbare Tellerhaltereihe im Unterkorb (2x), Besteckablage im Oberkorb, VarioBesteckkorb im Unterkorb, Tassenablage im Oberkorb (2-teilig)

▪ EEK:	A	▪ Anzahl der Programme:	6
▪ Nischenbreite:	600 mm	▪ Fassungsvermögen	13
▪ Nischenhöhe:	815 ... 875 mm	Maßgedecke:	
▪ Nischentiefe:	550 mm	▪ Wassersicherheitssystem:	Ja
▪ Wasserverbrauch:	9 l	▪ Startzeitvorwahl:	stufenlos
▪ Energieverbrauch (100	54 kWh	▪ Restzeitanzeige:	Ja
Zyklen):		▪ Werkstoff des	Edelstahl/Edelstahl
▪ Geräuschemission:	42 dB(A) re 1 pW	Innenbehälters/Bodens:	

Type	Art.-Nr.	UVP €
S155EBX16E	4449516 *	1.279,00



4449519

## S155HTX04E eEdition

6 Programme: Eco 50 °C, Auto 45-65 °C, Chef 70 °C, Classic 60 °C, Glas 40 °C, Favorit, Vorspülen, 4 Sonderfunktionen: Fernstart, Extra Shine, Power Zone, Extra Speed, EasyClean, Add-On Funktion über die Home Connect App: Hygiene-Plus, Silence on Demand Spültechnik und Sensorik, Wärmetauscher, Aquasensor, Dosier Assistent, EfficientSilentDrive, Reiniger-Automatik, Selbstreinigendes Sieb mit 3-fach Wellen-Filterssystem, Innenbehälter/Boden: Edelstahl/Polinox Korbsysteme, Flex I Korbsystem, Höhenverstellbarer Oberkorb, Komfortrollen im Unterkorb, Korbstopper (Rack Stopper) gegen ein Überrollen des Unterkorbes, Klappbare Tellerhaltereihe im Unterkorb (2x), Besteckablage im Oberkorb, Besteckkorb im Unterkorb, Tassenablage im Oberkorb (2-teilig)

▪ EEK:	D	▪ Anzahl der Programme:	6
▪ Nischenbreite:	600 mm	▪ Fassungsvermögen	13
▪ Nischenhöhe:	815 ... 875 mm	Maßgedecke:	
▪ Nischentiefe:	550 mm	▪ Wassersicherheitssystem:	Ja
▪ Wasserverbrauch:	9 l	▪ Startzeitvorwahl:	stufenlos
▪ Energieverbrauch (100	84 kWh	▪ Restzeitanzeige:	Ja
Zyklen):		▪ Werkstoff des	Edelstahl/Kunststoff
▪ Geräuschemission:	46 dB(A) re 1 pW	Innenbehälters/Bodens:	

Type	Art.-Nr.	UVP €
S155HTX04E	4449519 *	1.045,00

## ORANIER GSV560



4448414

Vollintegrierter Geschirrspüler, 60 cm, EEK: E Ausstattung: 5 Programme mit elektronischer Bedienung über Softtasten, ECO 45°C, 220 Min., HygienePRO 72°C, 205 Min., Gastro90 65°C, 90 Min., Gläser 50°C, 120 Min., Vorspülen, 15 Min. Komfort-Funktionen, 14 Maßgedecke, Besteckkorb, Besteckablage, höhenverstellbarer Oberkorb mit LiftmatikPLUS, umklappbare Geschirrhälter im Oberkorb, klappbare Seitenablage im Oberkorb, umklappbare Tellerhalter im Unterkorb, rundum Edelstahl-Innenbehälter, floorLIGHT, Startzeitverzögerung 1 – 24 Stunden, Restlaufzeitanzeige, elektronische Salzanzeige, elektronische Klarspüler-Anzeige, 2 Sprühebene » ½ Beladung möglich. Sicherheit: Überlaufschutz, elektronischer Aqua-Stop Montage, hocheinbaubar, seitlich verschraubbar (z. B. bei Granitarbeitsplatte), Max. Gewicht Dekorfront 7 kg, hinterer Fuß von vorne verstellbar, höhenverstellbare Füße (+ 5 cm), Zulaufschlauch ca. 150 cm (inkl. Aquastop), Ablaufschlauch ca. 150 cm

▪ EEK:	E	▪ Geräuschemission:	46 dB(A) re 1 pW
▪ Grundfarbe der Blende:	schwarz	▪ Anzahl der Programme:	5
▪ Nischenbreite:	598 mm	▪ Fassungsvermögen	14
▪ Nischenhöhe:	865 mm	Maßgedecke:	
▪ Nischentiefe:	550 mm	▪ Wassersicherheitssystem:	Ja
▪ Wasserverbrauch:	11 l	▪ Startzeitvorwahl:	stufenlos
▪ Energieverbrauch (100	95 kWh	▪ Restzeitanzeige:	Ja
Zyklen):			

Type	Art.-Nr.	UVP €
GSV 560	4448414 *	599,00

## ORANIER GSV360



4448413

4 Programme mit elektronischer Bedienung über Softtasten: ECO 45°C, 220 Min. HygienePRO 72°C 205 Min., Gastro90 65°C, 90 Min. Kurz 50°C/30 Min., Komfort-Funktionen: Besteckkorb, Besteckablage, höhenverstellbarer Oberkorb, klappbare Seitenablage im Oberkorb, umklappbare Tellerhalter im Unterkorb, rundum Edelstahl-Innenbehälter, Startzeitverzögerung 3/6/9 Stunden, elektronische Salzanzeige, elektronische Klarspüler-Anzeige, 2 Sprühebenen, ½ Beladung möglich, Überlaufschutz, elektronischer Aqua-Stop, hocheinbaubar, seitlich verschraubbar, hinterer Fuß von vorne verstellbar

▪ EEK:	E	▪ Geräuschemission:	49 dB(A) re 1 pW
▪ Grundfarbe der Blende:	schwarz	▪ Anzahl der Programme:	4
▪ Wasserverbrauch:	11 l	▪ Fassungsvermögen Maßgedecke:	13
▪ Energieverbrauch (100 Zyklen):	94 kWh		
		Type	Art.-Nr. UVP €
		GSV 360	4448413 * 499,00

## SIEMENS iQ300 SN63EX2VBE (inkl. SZ36DX02)

### bestCollection+



4449326

6 Programme: Eco 50 °C, Auto 45-65 °C, Intensiv 70 °C, Kurz 60 °C, Schnell 45 °C, Favorit, Vorspülen, 4 Sonderfunktionen: Fernstart, intensiveZone, Halbe Beladung, varioSpeed Plus, Maschinenpflegeprogramm, Add-On Funktion über die Home Connect App: HygienePlus, Silence on Demand, autoOpen dry (Eco Trocknung) mit Wärmetauscher, Aquasensor, dosierAssistent, iQdrive-Motor, Reiniger-Automatik, Selbstreinigendes Sieb mit 3-fach Wellen-Filter, Innenbehälter/ Boden: Edelstahl/Edelstahl, flex Korbsystem, varioSchublade oder Kleinteileschublade (nur 60 cm) nachrüstbar, höhenverstellbarer Oberkorb mit rackMatic (3-stufig), Komfortrollen im Unterkorb, Korbstopper (Rack Stopper) gegen ein Überrollen des Unterkorbes, umklappbare Stachelreihen im Oberkorb (2x), umklappbare Stachelreihen im Unterkorb (4x), Besteckablage im Oberkorb, variabler Besteckkorb im Unterkorb, Tassenablage im Oberkorb (2-teilig) Anzeige und Bedienung, Bedienung von oben, Klartext-Bedienblende (englisch), Home Connect-fähig über WLAN, infoLight blau, elektronische Restzeit-Anzeige in Minuten, Startzeitvorwahl: 1-24 Stunden, Akustisches Programmende-Signal, inkl. varioSchublade für flexComfort Körbe

▪ EEK:	A	▪ Geräuschemission:	42 dB(A) re 1 pW
▪ Nischenbreite:	600 mm	▪ Anzahl der Programme:	6
▪ Nischenhöhe:	815 ... 875 mm	▪ Fassungsvermögen Maßgedecke:	13
▪ Nischentiefe:	550 mm	▪ Startzeitvorwahl:	stufenlos
▪ Wasserverbrauch:	9 l	▪ Restzeitanzeige:	Ja
▪ Energieverbrauch (100 Zyklen):	54 kWh	▪ Werkstoff des Innenbehälters/Bodens:	Edelstahl/Edelstahl
		Type	Art.-Nr. UVP €
		SN63EX2VBE	4449326 * 1.394,00

## SIEMENS iQ300 SN63EX27BE

### bestCollection+



4449325

6 Programme: Eco 50 °C, Auto 45-65 °C, Intensiv 70 °C, Kurz 60 °C, Schnell 45 °C, Favorit, Vorspülen, 4 Sonderfunktionen: Fernstart, intensiveZone, Halbe Beladung, varioSpeed Plus, Maschinenpflegeprogramm, Add-On Funktion über die Home Connect App: HygienePlus, Silence on Demand, autoOpen dry (Eco Trocknung) mit Wärmetauscher, Aquasensor, dosierAssistent, iQdrive-Motor, Reiniger-Automatik, selbstreinigendes Sieb mit 3-fach Wellen-Filter, Bedienung von oben, Klartext-Bedienblende (englisch), Home Connect-fähig über WLAN, infoLight blau, elektronische Restzeit-Anzeige in Minuten, Startzeitvorwahl: 1-24 Stunden, Akustisches Programmende-Signal

▪ EEK:	A	▪ Geräuschemission:	42 dB(A) re 1 pW
▪ Nischenbreite:	600 mm	▪ Anzahl der Programme:	6
▪ Nischenhöhe:	815 ... 875 mm	▪ Fassungsvermögen Maßgedecke:	13
▪ Nischentiefe:	550 mm	▪ Startzeitvorwahl:	stufenlos
▪ Wasserverbrauch:	9 l	▪ Restzeitanzeige:	Ja
▪ Energieverbrauch (100 Zyklen):	54 kWh	▪ Werkstoff des Innenbehälters/Bodens:	Edelstahl/Edelstahl
		Type	Art.-Nr. UVP €
		SN63EX27BE	4449325 * 1.309,00



# SIEMENS iQ300 SN63EX04TE



4449322

13 Maßgedecke, 6 Programme: Eco 50 °C, Auto 45-65 °C, Intensiv 70 °C, 1h 65 °C, Schnell 45 °C, Favorit Vorspülen, 4 Sonderfunktionen: Fernstart, intensiveZone, Halbe Beladung, varioSpeed Plus, Maschinenpflegeprogramm, Add-On Funktion über die Home Connect App: HygienePlus, Silence on Demand, autoOpen dry (Eco Trocknung), Aquasensor, dosierAssistent, iQdrive-Motor, Reiniger-Automatik, Selbstreinigendes Sieb mit 3-fach Wellen-Filter, Innenbehälter/Boden Edelstahl/Polinox, varioFlex-Körbe, höhenverstellbarer Oberkorb mit rackMatic (3-stufig), umklappbare Stachelreihen im Unterkorb, Besteckablage im Oberkorb, variabler Besteckkorb im Unterkorb, Tassenablage im Oberkorb, Home Connect-fähig über WLAN, infoLight blau, elektronische Restzeit-Anzeige in Minuten, Startzeitvorwahl: 1-24 Stunden, akustisches Programmende-Signal, aquaStop®, Glasschon-System, inkl. Dampfschutz

▪ EEK:	B	▪ Anzahl der Programme:	6
▪ Nischentiefe:	550 mm	▪ Fassungsvermögen Maßgedecke:	13
▪ Wasserverbrauch:	9 l	▪ Startzeitvorwahl:	stufenlos
▪ Energieverbrauch (100 Zyklen):	64 kWh	▪ Restzeitanzeige:	Ja
▪ Geräuschemission:	44 dB(A) re 1 pW	▪ Werkstoff des Innenbehälters/Bodens:	Edelstahl/Kunststoff
Type		Art.-Nr.	UVP €
SN63EX04TE		4449322 *	1.199,00



# SIEMENS iQ300 SN63HX1VBE (inkl. SZ36DX02)

## bestCollection



4449330

Vollintegrierter Geschirrspüler, iQ300, 60 cm. WiFi-fähiger Geschirrspüler mit Programmstatus-Projektion auf den Boden, dem infoLight, und bedienbar über Smartphone oder per Sprachsteuerung. varioSpeed Plus: Geschirr bis zu drei Mal schneller spülen und trocknen. flex Körbe und Schubladen: für viel Flexibilität und Bedienkomfort beim Be- und Entladen. infoLight: immer das Wichtigste im Blick mit dem blauen Lichtpunkt als Betriebsanzeige. programmDown-load: so bleibt dein Home-Connect-Geschirrspüler auf dem neuesten Stand. Geprüfte Hygiene Qualität: Hygienelevel bestätigt für das Eco 50 °C Programm und ein noch höheres Hygienelevel im Intensiv 70 °C und Maschinenpflegeprogramm, inkl. varioSchublade (SZ36DX02) für flexComfort Körbe

▪ EEK:	D	▪ Fassungsvermögen	13
▪ Wasserverbrauch:	9 l	▪ Maßgedecke:	
▪ Energieverbrauch (100 Zyklen):	84 kWh	▪ Wassersicherheitssystem:	Ja
▪ Geräuschemission:	42 dB(A) re 1 pW	▪ Startzeitvorwahl:	stufenlos
▪ Anzahl der Programme:	6	▪ Restzeitanzeige:	Ja
Type		Art.-Nr.	UVP €
SN63HX1VBE		4449330 *	1.234,00
			

# SIEMENS iQ300 SN63HX15BE

## bestCollection



4449327

Vollintegrierter Geschirrspüler, iQ300, 60 cm. WiFi-fähiger Geschirrspüler mit Programmstatus-Projektion auf den Boden, dem infoLight, und bedienbar über Smartphone oder per Sprachsteuerung. varioSpeed Plus: Geschirr bis zu drei Mal schneller spülen und trocknen. flex Körbe und Schubladen: für viel Flexibilität und Bedienkomfort beim Be- und Entladen. infoLight: immer das Wichtigste im Blick mit dem blauen Lichtpunkt als Betriebsanzeige. programmDown-load: so bleibt dein Home-Connect-Geschirrspüler auf dem neuesten Stand. Geprüfte Hygiene Qualität: Hygienelevel bestätigt für das Eco 50 °C Programm und ein noch höheres Hygienelevel im Intensiv 70 °C und Maschinenpflegeprogramm.

▪ EEK:	D	▪ Anzahl der Programme:	6
▪ Grundfarbe der Blende:	schwarz	▪ Fassungsvermögen Maßgedecke:	13
▪ Wasserverbrauch:	9 l	▪ Wassersicherheitssystem:	Ja
▪ Energieverbrauch (100 Zyklen):	84 kWh	▪ Startzeitvorwahl:	stufenlos
▪ Geräuschemission:	42 dB(A) re 1 pW	▪ Restzeitanzeige:	Ja
Type		Art.-Nr.	UVP €
SN63HX15BE		4449327 *	1.149,00



# SIEMENS iQ300 SN63HX17TE

## bestCollection



4449329

Vollintegrierter Geschirrspüler, 60 cm. 6 Programme: Eco 50 °C, Auto 45-65 °C, Intensiv 70 °C, 1h 65 °C, Glas 40 °C, Favorit, Vorspülen, 4 Sonderfunktionen: Fernstart, intensiveZone, hygienePlus, varioSpeed Plus, Maschinenpflegeprogramm, Add-On Funktion über die Home Connect App: Silence on Demand. Wärmetauscher, Aquasensor, dosierAssistent, iQdrive-Motor, Reiniger-Automatik, Selbstreinigendes Sieb mit 3-fach Wellen-Filter, Innenbehälter/Boden: Edelstahl/Polinox, vario Korbsystem, Höhenverstellbarer Oberkorb, Komfortrollen im Unterkorb, Korbstopper (Rack Stopper) gegen ein Überrollen des Unterkorbes, Umklappbare Klappstachelreihen im Unterkorb (2x), Besteckablage im Oberkorb, Besteckkorb im Unterkorb, Tassenablage im Oberkorb (2-teilig). Bedienung von oben, Klartext-Bedienblende (englisch), Home Connect-fähig über WLAN, infoLight blau, Elektronische Restzeit-Anzeige in Minuten, Startzeitvorwahl: 1-24 Stunden, Akustisches Programmende-Signal

▪ EEK:	D	▪ Geräuschemission:	46 dB(A) re 1 pW
▪ Grundfarbe der Blende:	Edelstahl	▪ Anzahl der Programme:	6
▪ Nischenbreite:	600 mm	▪ Fassungsvermögen Maßgedecke:	13
▪ Nischentiefe:	815 ... 875 mm	▪ Wassersicherheitssystem:	Ja
▪ Nischentiefe:	550 mm	▪ Startzeitvorwahl:	stufenlos
▪ Wasserverbrauch:	9 l	▪ Restzeitanzeige:	Ja
▪ Energieverbrauch (100 Zyklen):	84 kWh		

Type	Art.-Nr.	UVP €
SN63HX17TE 	4449329 *	999,00

## EB-Geschirrspüler vollintegriert 60 cm XXL


**BOSCH**  
Technik fürs Leben


4449209

## Serie4 SBV4ECX30E

### ExpressProgramm

6 Programme: Eco 50 °C, Auto 45-65 °C, Intensiv 70 °C, Express 60 °C, Silence 50 °C, Favorit Vorspülen 4 Sonderfunktionen: Fernstart, Extra Trocknen, Halbe Beladung, SpeedPerfect+ Maschinenpflege-Programm Add-On Funktion über die Home Connect App: HygienePlus, Silence on Demand Spültechnologie und Sensorik Efficient Dry (Eco Trocknung) mit Wärmetauscher, Aquasensor, Dosier Assistent, Eco Silence Drive, Reiniger-Automatik, selbstreinigendes Sieb mit 3-fach Wellen-Filterssystem, Bedienung von oben Klartext-Beschriftung (englisch), Home Connect-fähig über WLAN, Info Light, elektronische Restzeit-Anzeige in Minuten, Startzeitvorwahl: 1-24 Stunden, akustisches Signal am Programmende, Glasschutz-Technik, Salzeinfüllhilfe (Trichter), inkl. Dampfschutz für die Arbeitsplatte

▪ EEK:	A	▪ Anzahl der Programme:	6
▪ Nischentiefe:	550 mm	▪ Fassungsvermögen Maßgedecke:	14
▪ Wasserverbrauch:	9 l	▪ Startzeitvorwahl:	stufenlos
▪ Energieverbrauch (100 Zyklen):	54 kWh	▪ Restzeitanzeige:	Ja
▪ Geräuschemission:	42 dB(A) re 1 pW	▪ Werkstoff des Innenbehälters/Bodens:	Edelstahl/Edelstahl

Type	Art.-Nr.	UVP €
SBV4ECX30E 	4449209 *	1.299,00



4449526

## S255ECX15E

6 Programme: Eco 50 °C, Auto 45-65 °C, Chef 70 °C, Classic 60 °C, Glas 40 °C, Favorit, Vorspülen, 4 Sonderfunktionen: Fernstart, Extra Shine, Power Zone, Extra Speed, EasyClean, Add-On Funktion über die Home Connect App: HygienePlus, Silence on Demand Spültechnik und Sensorik, Open Dry (Eco Trocknung) mit Wärmetauscher, Aquasensor, Dosier Assistent, EfficientSilentDrive, Reiniger-Automatik, Selbstreinigendes Sieb mit 3-fach Wellen-Filterssystem, Innenbehälter/ Boden: Edelstahl/Edelstahl. Flex 2 Korbsystem mit farbigen verstellbaren Elementen, FlexSchublade 2, Höhenverstellbarer Oberkorb mit RackMatic® (3-stufig), Leichtlaufrollen im Oberkorb, Komfortrollen im Unterkorb, farbige Anti-Rutsch-Beschichtung im Oberkorb, Korbstopper (Rack Stopper) gegen ein Überrollen des Unterkorbes, Klappbare Tellerhalterreihen im Oberkorb (6x), Klappbare Tellerhalterreihen im Unterkorb (6x), Tassenablage im Oberkorb (2-teilig), Tassenablage im Unterkorb (2-teilig), Antirutschsicherung weinrot für Gläser im Oberkorb, Gläseranlagebügel im Unterkorb

▪ EEK:	A	▪ Startzeitvorwahl:	stufenlos
▪ Nischentiefe:	550 mm	▪ Restzeitanzeige:	Ja
▪ Anzahl der Programme:	6	▪ Werkstoff des Innenbehälters/Bodens:	Edelstahl/Edelstahl
▪ Mit Besteckschublade:	Ja		

Type	Art.-Nr.	UVP €
S255ECX15E 	4449526 *	1.515,00

Legende: Renditeprodukt 5 Jahre Garantie



4449530

## S275HTX04E

Einbau-Geschirrspüler vollintegrierbar, 60 cm, Varioscharnier, 6 Programme: Eco 50 °C, Auto 45-65 °C, Chef 70 °C, Classic 60 °C, Glas 40 °C, Favorit, Vorspülen, 4 Sonderfunktionen: Fernstart, Extra Shine, Power Zone, Extra Speed, Easy-Clean, Add-On Funktion über die Home Connect App: HygienePlus, Silence on Demand Spültechnik und Sensorik, Wärmetauscher, Aquasensor, Dosier Assistent, EfficientSilentDrive, Reiniger-Automatik, Selbstreinigendes Sieb mit 3-fach Wellen-Filterssystem, Innenbehälter/Boden: Edelstahl/Polinox, Bedienung von oben, Bedienblende mit Klartext (englisch), Home Connect-fähig über WLAN, InfoLight rot, Restzeitanzeige in Minuten, Startzeitvorwahl 1-24 Stunden, akustisches Signal bei Programmende

▪ EEK:	D	▪ Geräuschemission:	46 dB(A) re 1 pW
▪ Grundfarbe der Blende:	Edelstahl	▪ Anzahl der Programme:	6
▪ Nischenbreite:	600 mm	▪ Fassungsvermögen Maßgedecke:	13
▪ Nischenhöhe:	865 ... 925 mm	▪ Wassersicherheitssystem:	Ja
▪ Nischentiefe:	550 mm	▪ Startzeitvorwahl:	stufenlos
▪ Wasserverbrauch:	9 l	▪ Restzeitanzeige:	Ja
▪ Energieverbrauch (100 Zyklen):	84 kWh	▪ Werkstoff des Innenbehälters/Bodens:	Edelstahl/Kunststoff

Type	Art.-Nr.	UVP €
S275HTX04E 	4449530 *	1.139,00

## SIEMENS iQ300 SX63EX22CE



4449339

Vollintegrierter Geschirrspüler, 60 cm, 6 Programme: Eco 50 °C, Auto 45-65 °C, Intensiv 70 °C, Kurz 60 °C, Schnell 45 °C, Favorit, Vorspülen, 4 Sonderfunktionen: Fernstart, intensiveZone, Halbe Beladung, varioSpeed Plus, Maschinenpflegeprogramm, Add-On Funktion über die Home Connect App: HygienePlus, Silence on Demand Spül- / Trocknungstechnologie, autoOpen dry (Eco Trocknung) mit Wärmetauscher, Aquasensor, dosierAssistent, iQdrive-Motor, Reiniger-Automatik, Selbstreinigendes Sieb mit 3-fach Wellen-Filter, Innenbehälter/ Boden: Edelstahl/Edelstahl Bedienung von oben, Klartext-Bedienblende (englisch), Home Connect-fähig über WLAN, infoLight blau. Elektronische Restzeit-Anzeige in Minuten, Startzeitvorwahl: 1-24 Stunden, akustisches Programmende-Signal

▪ EEK:	A	▪ Geräuschemission:	42 dB(A) re 1 pW
▪ Grundfarbe der Blende:	Edelstahl	▪ Anzahl der Programme:	6
▪ Nischenbreite:	600 mm	▪ Fassungsvermögen Maßgedecke:	14
▪ Nischenhöhe:	865 ... 925 mm	▪ Wassersicherheitssystem:	Ja
▪ Nischentiefe:	550 mm	▪ Startzeitvorwahl:	stufenlos
▪ Wasserverbrauch:	9 l	▪ Restzeitanzeige:	Ja
▪ Energieverbrauch (100 Zyklen):	54 kWh	▪ Werkstoff des Innenbehälters/Bodens:	Edelstahl/Edelstahl

Type	Art.-Nr.	UVP €
SX63EX22CE 	4449339 *	1.389,00

## SIEMENS iQ300 SX63EX27BE

## bestCollection



4449340

6 Programme: Eco 50 °C, Auto 45-65 °C, Intensiv 70 °C, Kurz 60 °C, Schnell 45 °C, Favorit, Vorspülen, 4 Sonderfunktionen: Fernstart, intensiveZone, Halbe Beladung, varioSpeed Plus, Maschinenpflegeprogramm, Add-On Funktion über die Home Connect App: HygienePlus, Silence on Demand, autoOpen dry (Eco Trocknung) mit Wärmetauscher, Aquasensor, dosierAssistent, iQdrive-Motor, Reiniger-Automatik, selbstreinigendes Sieb mit 3-fach Wellen-Filter, Bedienung von oben, Klartext-Bedienblende (englisch), Home Connect-fähig über WLAN, infoLight blau, elektronische Restzeit-Anzeige in Minuten, Startzeitvorwahl: 1-24 Stunden, akustisches Programmende-Signal

▪ EEK:	A	▪ Geräuschemission:	42 dB(A) re 1 pW
▪ Nischenbreite:	600 mm	▪ Anzahl der Programme:	6
▪ Nischenhöhe:	865 ... 925 mm	▪ Fassungsvermögen Maßgedecke:	13
▪ Nischentiefe:	550 mm	▪ Startzeitvorwahl:	stufenlos
▪ Wasserverbrauch:	9 l	▪ Restzeitanzeige:	Ja
▪ Energieverbrauch (100 Zyklen):	54 kWh	▪ Werkstoff des Innenbehälters/Bodens:	Edelstahl/Edelstahl

Type	Art.-Nr.	UVP €
SX63EX27BE 	4449340 *	1.329,00

# SIEMENS iQ300 SX63HX1VBE (inkl. SZ36DX02 )

## bestCollection



4449345

Vollintegrierter Geschirrspüler, 60 cm. 6 Programme: Eco 50 °C, Auto 45-65 °C, Intensiv 70 °C, 1h 65 °C, Schnell 45 °C, Favorit, Vorspülen, 4 Sonderfunktionen: Fernstart, intensiveZone, Halbe Beladung, varioSpeed Plus, Maschinenpflegeprogramm, Add-On Funktion über die Home Connect App: HygienePlus, Silence on Demand Spül- / Trocknungstechnologie, autoOpen dry (Eco Trocknung) mit Wärmetauscher, Aquasensor, dosierAssistent, iQdrive-Motor, Reiniger-Automatik, Selbstreinigendes Sieb mit 3-fach Wellen-Filter, Innenbehälter/ Boden: Edelstahl/Edelstahl. Inklusive varioSchublade für flexComfort Körbe für viel Flexibilität und Bedienkomfort beim Be- und Entladen.

▪ EEK:	D	▪ Geräuschemission:	40 dB(A) re 1 pW
▪ Grundfarbe der Blende:	anthrazit	▪ Anzahl der Programme:	6
▪ Nischenbreite:	600 mm	▪ Fassungsvermögen	13
▪ Nischenhöhe:	865 ... 925 mm	Maßgedecke:	
▪ Wasserverbrauch:	9 l	▪ Wassersicherheitssystem:	Ja
▪ Energieverbrauch (100 Zyklen):	74 kWh	▪ Startzeitvorwahl:	stufenlos
		▪ Restzeitanzeige:	Ja

Type	Art.-Nr.	UVP €
SX63HX1VBE 	4449345 *	1.254,00

# SIEMENS iQ300 SX63HX15BE

## bestCollection



4449343

6 Programme: Eco 50 °C, Auto 45-65 °C, Intensiv 70 °C, 1h 65 °C, Glas 40 °C, Favorit, Vorspülen, 4 Sonderfunktionen: Fernstart, intensiveZone, hygienePlus, varioSpeed Plus, Maschinenpflegeprogramm, Add-On Funktion über die Home Connect App: Silence on Demand, Wärmetauscher, Aquasensor, dosierAssistent, iQdrive-Motor, Reiniger-Automatik, Selbstreinigendes Sieb mit 3-fach Wellen-Filter, Innenbehälter/ Boden: Edelstahl/Edelstahl, flex Korbsystem, varioSchublade oder Kleinteileschublade (nur 60 cm) nachrüstbar, Höhenverstellbarer Oberkorb mit rackMatic (3-stufig), Komfortrollen im Unterkorb, Korbstopper (Rack Stopper) gegen ein Überrollen des Unterkorbes, Umklappbare Stachelreihen im Oberkorb (2x), Umklappbare Stachelreihen im Unterkorb (4x), Besteckablage im Oberkorb, Variabler Besteckkorb im Unterkorb, Tassenablage im Oberkorb (2-teilig), Bedienung von oben, Klartext-Bedienblende (englisch), Home Connect-fähig über WLAN, infoLight blau, Elektronische Restzeit-Anzeige in Minuten, Startzeitvorwahl: 1-24 Stunden, Akustisches Programmende-Signal

▪ EEK:	D	▪ Geräuschemission:	42 dB(A) re 1 pW
▪ Grundfarbe der Blende:	Edelstahl	▪ Anzahl der Programme:	6
▪ Nischenbreite:	600 mm	▪ Fassungsvermögen	13
▪ Nischenhöhe:	865 ... 925 mm	Maßgedecke:	
▪ Nischentiefe:	550 mm	▪ Wassersicherheitssystem:	Ja
▪ Wasserverbrauch:	9 l	▪ Startzeitvorwahl:	stufenlos
▪ Energieverbrauch (100 Zyklen):	84 kWh	▪ Restzeitanzeige:	Ja

Type	Art.-Nr.	UVP €
SX63HX15BE 	4449343 *	1.169,00

# EB-Geschirrspüler vollintegriert 45 cm

## AEG

### FSE 73427P



4447303

ProClean, Extra Programme: Extra Silent, GlassCare, XtraPower, sonstige Anzeigen: Beam on floor

▪ EEK:	D	▪ Geräuschemission:	44 dB(A) re 1 pW
▪ Grundfarbe der Blende:	schwarz	▪ Anzahl der Programme:	7
▪ Nischenbreite:	450 mm	▪ Fassungsvermögen	9
▪ Nischenhöhe:	820 mm	Maßgedecke:	
▪ Nischentiefe:	550 mm	▪ Wassersicherheitssystem:	Ja
▪ Wasserverbrauch:	9,9 l	▪ Startzeitvorwahl:	stufenlos
▪ Energieverbrauch (100 Zyklen):	63 kWh	▪ Restzeitanzeige:	Ja

Type	Art.-Nr.	UVP €
FSE73427P 	4447303 *	1.297,00



4447589

## Serie4 SPV4HMX49E

6 Programme: Eco 50 °C, Auto 45-65 °C, Intensiv 70 °C, 1h 65 °C, Silence 50 °C, Favorit, Vorspülen, 4 Sonderfunktionen: Fernstart, Extra Trocknen, IntensivZone, SpeedPerfect+, Maschinenpflege-Programm, Add-On Funktion über die Home Connect App: HygienePlus, Silence on Demand, Wärmetauscher, Dosier Assistent, Eco Silence Drive, DuoPower, Sprüharme im Oberkorb, Reiniger-Automatik, selbstreinigendes Sieb mit 3-fach Wellen-Filtersystem, Innenbehälter/Boden: Edelstahl/Edelstahl, Vario Flex Korbsystem, Vario Schublade, höhenverstellbarer Oberkorb mit Rackmatic (3-stufig), Komfortrollen im Unterkorb, farbige Anti-Rutsch-Beschichtung im Oberkorb, Korbstopper (Rack Stopper) gegen ein Überrollen des Unterkorbes, umklappbare Stachelreihen im Oberkorb (2x), umklappbare Stachelreihen im Unterkorb (2x), Tassenablage im Oberkorb (2-teilig), Tassenablage im Unterkorb (2-teilig), Gläseranlagebügel im Unterkorb, Bedienung von oben Klartext-Beschriftung (englisch), Home Connect-fähig über WLAN, Info Light, elektronische Restzeit-Anzeige in Minuten, Startzeitvorwahl: 1-24 Stunden, akustisches Signal am Programmende, Glasschutz-Technik, Salzeinfüllhilfe (Trichter), inkl. Dampfschutz-Blech

• EEK:	E	• Geräuschemission:	44 dB(A) re 1 pW
• Nischenbreite:	450 ... 458 mm	• Anzahl der Programme:	6
• Nischenhöhe:	815 ... 875 mm	• Fassungsvermögen Maßgedecke:	10
• Nischentiefe:	550 mm	• Startzeitvorwahl:	stufenlos
• Wasserverbrauch:	9,5 l	• Restzeitanzeige:	Ja
• Energieverbrauch (100 Zyklen):	76 kWh	• Werkstoff des Innenbehälters/Bodens:	Edelstahl/Edelstahl
Type		Art.-Nr.	UVP €
SPV4HMX49E		4447589 *	1.249,00

## SIEMENS iQ500 SR65YX08ME



4447764

6 Programme: Eco 50 °C, Auto 45-65 °C, Intensiv 70 °C, Kurz 60 °C, brilliantShine 40 °C, Favorit, Vorspülen, 4 Sonderfunktionen: Fernstart, Shine & Dry, intensiveZone, varioSpeed Plus, Maschinenpflegeprogramm, Add-On Funktion über die Home Connect App: HygienePlus, Silence on Demand, Zeolith®-Trocknen, autoOpen dry (Eco Trocknung) mit Wärmetauscher, dosierAssistent, iQdrive-Motor, duoPower Sprüharme im Oberkorb, Reiniger-Automatik, selbstreinigendes Sieb, Innenbehälter/Boden Edelstahl/Edelstahl, varioFlex Pro Korbsystem mit blauen Verstellmarkierungen, vario-Schublade Pro, höhenverstellbarer Oberkorb mit rackMatic (3-stufig), umklappbare Klappstachelreihen im Ober- und Unterkorb, Tassenablage im Ober- und Unterkorb, Gläseranlagebügel im Unterkorb, Home Connect-fähig über WLAN, Touch-Bedienung (schwarz), emotionLight blau, timeLight, elektronische Restzeit-Anzeige in Minuten, akustisches Programmende-Signal, Startzeitvorwahl 1-24 Stunden, aquaStop®, präzise Glasschutz-Technik, inkl. Flaschenhalter (Kunststoff), Salzeinfüllhilfe (Trichter), inkl. Dampfschutz-Blech

• EEK:	B	• Geräuschemission:	43 dB(A) re 1 pW
• Nischenbreite:	450 ... 458 mm	• Anzahl der Programme:	6
• Nischenhöhe:	815 ... 875 mm	• Fassungsvermögen Maßgedecke:	10
• Nischentiefe:	550 mm	• Startzeitvorwahl:	stufenlos
• Wasserverbrauch:	8,5 l	• Restzeitanzeige:	Ja
• Energieverbrauch (100 Zyklen):	51 kWh	• Werkstoff des Innenbehälters/Bodens:	Edelstahl/Edelstahl
Type		Art.-Nr.	UVP €
SR65YX08ME		4447764 *	1.593,00

## SIEMENS iQ300 SR63EX24KE



4447761

6 Programme: Eco 50 °C, Auto 45-65 °C, Intensiv 70 °C, 1h 65 °C, Schnell 45 °C, Favorit, Vorspülen, 4 Sonderfunktionen: Fernstart, intensiveZone, hygienePlus, varioSpeed Plus, Maschinenpflegeprogramm, Add-On Funktion über die Home Connect App: Silence on Demand, autoOpen dry (Eco Trocknung) mit Wärmetauscher, dosierAssistent, iQdrive-Motor, duoPower Sprüharme im Oberkorb, Reiniger-Automatik, selbstreinigendes Sieb, Innenbehälter/Boden Edelstahl/Edelstahl, varioFlex Korbsystem, höhenverstellbarer Oberkorb mit rackMatic (3-stufig), umklappbare Stachelreihen im Ober- und Unterkorb, Besteckablage im Oberkorb, Vario-Besteckkorb im Unterkorb, Tassenablage im Ober- und Unterkorb, Gläseranlagebügel im Unterkorb, Home Connect-fähig über WLAN, InfoLight blau, elektronische Restzeit-Anzeige in Minuten, akustisches Programmende-Signal, Startzeitvorwahl 1-24 Stunden, aquaStop®, Glasschon-System, Salzeinfüllhilfe (Trichter), inkl. Dampfschutz-Blech

• EEK:	C	• Geräuschemission:	44 dB(A) re 1 pW
• Nischenbreite:	450 ... 458 mm	• Anzahl der Programme:	6
• Nischenhöhe:	815 ... 875 mm	• Fassungsvermögen Maßgedecke:	10
• Nischentiefe:	550 mm	• Startzeitvorwahl:	stufenlos
• Wasserverbrauch:	8,9 l	• Restzeitanzeige:	Ja
• Energieverbrauch (100 Zyklen):	59 kWh	• Werkstoff des Innenbehälters/Bodens:	Edelstahl/Edelstahl
Type		Art.-Nr.	UVP €
SR63EX24KE		4447761 *	1.295,00

Legende: Renditeprodukt 5 Jahre Garantie

Nicht zur Weitergabe an Endverbraucher. \*Die vollständigen Informationen zu energieeffizienzrelevanten Daten sowie ggf. weitere Produktdaten erhalten Sie über [www.sonepar.de/eu-label](http://www.sonepar.de/eu-label). Durch Eingabe der Artikelnummer können Sie diese herunterladen. Farbabweichungen, Irrtümer, Preis- und Modelländerungen und Druckfehler vorbehalten. Sofern nicht anders angegeben, alle Maße in mm und Leuchten ohne Leuchtmittel. Die Produktangaben sind ausschließlich solche der Hersteller. Anbieter bzw. Herausgeber haften nicht für Herstellerangaben und die sich daraus ergebenden Rechtsfolgen. UVP-Preise inkl. MwSt. in Euro. Daten-Stand 05/2025; gültig bis 30.06.2026



## SIEMENS iQ300 SR63HX74KE



4447762

6 Programme: Eco 50 °C, Auto 45-65 °C, Intensiv 70 °C, 1h 65 °C, Schnell 45 °C, Favorit, Vorspülen, 4 Sonderfunktionen: Fernstart, intensiveZone, hygienePlus, varioSpeed Plus, Maschinenpflegeprogramm, Add-On Funktion über die Home Connect App: Silence on Demand, Wärmetauscher, dosierAssistent, iQdrive-Motor, duoPower Sprüharme im Oberkorb, Reiniger-Automatik, selbstreinigendes Sieb, Innenbehälter/Boden Edelstahl/Edelstahl, varioFlex Korbsystem, höhenverstellbarer Oberkorb mit rackMatic (3-stufig), umklappbare Stachelreihen im Ober- und Unterkorb, Besteckablage im Oberkorb, Vario-Besteckkorb im Unterkorb, Tassenablage im Ober- und Unterkorb, Gläseranlagebügel im Unterkorb, Home Connect-fähig über WLAN, InfoLight blau, elektronische Restzeit-Anzeige in Minuten, akustisches Programmende-Signal, Startzeitvorwahl 1-24 Stunden, aquaStop®, Glasschon-System, Salzeinfüllhilfe (Trichter), inkl. Dampfschutz-Blech


▪ EEK:	E	▪ Geräuschemission:	44 dB(A) re 1 pW
▪ Nischenbreite:	450 ... 458 mm	▪ Anzahl der Programme:	6
▪ Nischenhöhe:	815 ... 875 mm	▪ Fassungsvermögen Maßgedecke:	10
▪ Nischentiefe:	550 mm	▪ Startzeitvorwahl:	stufenlos
▪ Wasserverbrauch:	8,9 l	▪ Restzeitanzeige:	Ja
▪ Energieverbrauch (100 Zyklen):	76 kWh	▪ Werkstoff des Innenbehälters/Bodens:	Edelstahl/Edelstahl
		Type	Art-Nr.
		SR63HX74KE	4447762 *
			UVP € 1.187,00

## SIEMENS iQ100 SR61HX16KE



4447760

5 Programme: Eco 50 °C, Auto 45-65 °C, Intensiv 70 °C, 1h 65 °C, Favorit, Vorspülen, 4 Sonderfunktionen: Fernstart, intensiveZone, hygienePlus, varioSpeed Plus, Maschinenpflegeprogramm, Add-On Funktion über die Home Connect App: Silence on Demand, Wärmetauscher, dosierAssistent, iQdrive-Motor, duoPower Sprüharme im Oberkorb, Reiniger-Automatik, selbstreinigendes Sieb, Innenbehälter/Boden Edelstahl/Edelstahl, vario Korbsystem, höhenverstellbarer Oberkorb, umklappbare Klappstachelreihen im Unterkorb, Besteckablage im Oberkorb, Vario-Besteckkorb im Unterkorb, Tassenablage im Oberkorb, Home Connect-fähig über WLAN, InfoLight blau, akustisches Programmende-Signal, Startzeitvorwahl: 3, 6 oder 9 Stunden, aquaStop®, Glasschon-System, Salzeinfüllhilfe (Trichter), inkl. Dampfschutz-Blech

▪ EEK:	E	▪ Geräuschemission:	46 dB(A) re 1 pW
▪ Nischenbreite:	450 ... 458 mm	▪ Anzahl der Programme:	5
▪ Nischenhöhe:	815 ... 875 mm	▪ Fassungsvermögen Maßgedecke:	10
▪ Nischentiefe:	550 mm	▪ Startzeitvorwahl:	eine vorgegebene Zeitvorwahl
▪ Wasserverbrauch:	8,9 l	▪ Werkstoff des Innenbehälters/Bodens:	Edelstahl/Edelstahl
▪ Energieverbrauch (100 Zyklen):	76 kWh		
		Type	Art.-Nr.
		SR61HX16KE	4447760 *
			UVP € 1.065,00

## UB-Geschirrspüler 60 cm

# AEG

### FUS6491CZM



4447305

Favorit Geschirrspüler mit AirDry Technologie, Wassersensor, LED-Display, AutoOff - Abschaltautomatik, Warmwasseranschluss bis 60 °C, 8 Spülprogramme, 4 Temperaturen, Spülprogramme: 160 Minuten, 60 Minuten, 90 Minuten, AutoSense 50°- 60°C, Eco 50°C, Maschinenpflege, Quick 30 Minuten, Vorspülen, Optionen: ExtraHygiene, XtraPower, Glasschutz, Satelliten-Sprüharm, 1-24 Stunden Startzeitvorwahl, Restlaufanzeige, Inverter Motor, Beidseitige Schnellhöhenverstellung auch im beladenen Zustand, Oberkorb: 2 klappbare Tassenablagen, 2 SoftSpikes, Korbgriff, MaxiFlex Besteckschublade mit Halter für lange Messer, Unterkorb: 4 klappbare Tellerhalter, Korbgriff, Aqua Control - Wasserstopp, Antifinger Edelstahl-Beschichtung, Symbol-Blende, elektronische Nachfüllanzeige für Salz und Klarspülmittel

▪ EEK:	C	▪ Fassungsvermögen Maßgedecke:	14
▪ Geräuschemission:	44 dB(A) re 1 pW	▪ Mit Besteckschublade:	Ja
		Type	Art-Nr.
		FUS6491CZM	4447305 *
			UVP € 1.198,00

Legende: Renditeprodukt 5 Jahre Garantie



# AEG



4436845

## FUS5360CZM

Programme: 30 Minuten 60 °C, AutoSense 45 °C-70 °C, Energiesparen 50 °C, Glas 45 °C, Intensive 70 °C, Optionen: TimeSaver und XtraDry, Wassersensor, LED-Display, AutoOff - Abschaltautomatik, AirDry Technologie, Warmwasseranschluss bis 60 °C, 4 Temperaturen, ProClean(TM) Satelliten-Sprüharm, Inverter Motor, beidseitige Höhenverstellung auch im beladenen Zustand, Oberkorb: 2 SoftSpikes, 4 klappbare Tassenablagen, Korbgriff, Unterkorb: 2 klappbare Tellerhalter, Korbgriff, Aqua Control - Wasserstopp, Antifinger Edelstahl-Beschichtung, Symbol-Blende, elektron. Nachfüllanzeige für Salz und Klarspülmittel

▪ EEK:	D	▪ Energieverbrauch (100 Zyklen):	84 kWh
▪ Grundfarbe der Blende:	Edelstahl	▪ Geräuschemission:	44 dB(A) re 1 pW
▪ Breite:	596 mm	▪ Anzahl der Programme:	5
▪ Tiefe:	575 mm	▪ Fassungsvermögen Maßgedecke:	13
▪ Nischenbreite:	600 mm	▪ Wassersicherheitssystem:	Ja
▪ Nischenhöhe:	820 ... 880 mm	▪ Startzeitvorwahl:	stufenlos
▪ Nischentiefe:	570 mm	▪ Restzeitanzeige:	Ja
▪ Wasserverbrauch:	9,9 l	▪ Warmwasseranschluss:	Ja
		Type	Art.-Nr. UVP €
		FUS5360CZM	4436845 * 1.098,00

# beko



4448762

## BDDN38440XD

Trübungssensor, Anzahl Spültemperaturen: 5, ProSmart Inverter Motor, weißes Direct Access LC-Display, hocheinbaufähig, Turbotrocknung, Anzahl der Spülebenen: 3, Spültemperaturen: 35-40-50-65-70°C, Besteckkorb, Tassenablagen Anzahl 2, Salztrichter, Besteckschublade

▪ EEK:	C	▪ Energieverbrauch (100 Zyklen):	75 kWh
▪ Grundfarbe der Blende:	Edelstahl	▪ Geräuschemission:	42 dB(A) re 1 pW
▪ Breite:	598 mm	▪ Anzahl der Programme:	8
▪ Höhe mit Arbeitsplatte:	818 mm	▪ Fassungsvermögen Maßgedecke:	14
▪ Tiefe:	570 mm		
▪ Wasserverbrauch:	9,9 l		
		Type	Art.-Nr. UVP €
		BDDN38440XD	4448762 * 869,00

# BOSCH

Technik fürs Leben



4449228

## Serie4 SMU4HAS19E

### ExpressProgramm

6 Programme: Eco 50 °C, Auto 45-65 °C, Intensiv 70 °C, 1h 65 °C, Silence 50 °C, Favorit Vorspülen 4 Sonderfunktionen: Fernstart, Extra Trocknen, Halbe Beladung, SpeedPerfect+ Maschinenpflege-Programm Add-On Funktion über die Home Connect App: Silence on Demand, Wärmetauscher, Aquasensor, Dosier Assistent, Eco Silence Drive, Reiniger-Automatik, selbstreinigendes Sieb mit 3-fach Wellen-Filtersystem, Klartext-Beschriftung (englisch), Home Connect-fähig über WLAN, elektronische Restzeit-Anzeige in Minuten, Startzeitvorwahl: 1-24 Stunden, Tastensperre, Glasschutz-Technik, inkl. Sockelblech, Salzeinfüllhilfe (Trichter) und Dampfschutz für die Arbeitsplatte

▪ EEK:	D	▪ Geräuschemission:	42 dB(A) re 1 pW
▪ Breite:	598 mm	▪ Anzahl der Programme:	6
▪ Tiefe:	573 mm	▪ Fassungsvermögen Maßgedecke:	13
▪ Nischentiefe:	550 mm	▪ Startzeitvorwahl:	stufenlos
▪ Wasserverbrauch:	9 l	▪ Restzeitanzeige:	Ja
▪ Energieverbrauch (100 Zyklen):	84 kWh	▪ Werkstoff des Innenbehälters/Bodens:	Edelstahl/Edelstahl
		Type	Art.-Nr. UVP €
		SMU4HAS19E	4449228 * 1.139,00

Legende: Renditeprodukt 5 Jahre Garantie

Nicht zur Weitergabe an Endverbraucher. \*Die vollständigen Informationen zu energieverbrauchsrelevanten Daten sowie ggf. weitere Produktdaten erhalten Sie über [www.sonepar.de/eu-label](http://www.sonepar.de/eu-label). Durch Eingabe der Artikelnummer können Sie diese herunterladen. Farbabweichungen, Irrtümer, Preis- und Modelländerungen und Druckfehler vorbehalten. Sofern nicht anders angegeben, alle Maße in mm und Leuchten ohne Leuchtmittel. Die Produktangaben sind ausschließlich solche der Hersteller. Anbieter bzw. Herausgeber haften nicht für Herstellerangaben und die sich daraus ergebenden Rechtsfolgen. UVP-Preise inkl. MwSt. in Euro. Daten-Stand 05/2025, gültig bis 30.06.2026



4449508

## S125ECS15E

6 Programme: Eco 50 °C, Auto 45-65 °C, Chef 70 °C, Classic 60 °C, Glas 40 °C, Favorit, Vorspülen, 4 Sonderfunktionen: Fernstart, Extra Shine, Power Zone, Extra Speed, EasyClean, Add-On Funktion über die Home Connect App: Hygiene-Plus, Silence on Demand Spültechnik und Sensorik, Open Dry (Eco Trocknung) mit Wärmetauscher, Aquasensor, Dosier-Assistent, EfficientSilentDrive, Reiniger-Automatik, Selbstreinigendes Sieb mit 3-fach Wellen-Filtersystem, Innenbehälter/ Boden: Edelstahl/Edelstahl Korbsysteme, Flex 2 Korbsystem mit farbigen verstellbaren Elementen, FlexSchublade 2, Höhenverstellbarer Oberkorb mit RackMatic® (3-stufig), Leichtlaufrollen im Oberkorb, Komfortrollen im Unterkorb, farbige Anti-Rutsch-Beschichtung im Oberkorb, Korbstopper (Rack Stopper) gegen ein Überrollen des Unterkorbes, Klappbare Tellerhaltereihe im Oberkorb (6x), Klappbare Tellerhaltereihe im Unterkorb (6x), Tassenablage im Oberkorb (2-teilig), Tassenablage im Unterkorb (2-teilig), Antirutschsicherung weinrot für Gläser im Oberkorb, Gläseranlegebühl im Unterkorb

▪ EEK:	A	▪ Mit Besteckschublade:	Ja
▪ Breite:	598 mm	▪ Startzeitvorwahl:	stufenlos
▪ Tiefe:	573 mm	▪ Restzeitanzeige:	Ja
▪ Nischentiefe:	550 mm	▪ Werkstoff des Innenbehälters/Bodens:	Edelstahl/Edelstahl
▪ Anzahl der Programme:	6		

Type	Art.-Nr.	UVP €
S125ECS15E 	4449508 *	1.515,00



4017030

## G 5811 SCU ...

**Nur für autorisierte Fachhändler!**

Geschirrspüler für optimale Trocknungsergebnisse dank AutoOpen-Trocknung. Spülprogramme: QuickPowerWash, ECO, Automatic, Intensiv 75°C, Fein, Spüloptionen: Express, Extra sauber, Extra trocken. Korbgestaltung: Besteckunterbringung 3D-MultiFlex-Schublade, FlexCare-Tassenaufgabe, Waterproof-System, Kindersicherung

▪ EEK:	A	▪ Geräuschemission:	43 dB(A) re 1 pW
▪ Nischenbreite:	600 mm	▪ Anzahl der Programme:	5
▪ Nischenhöhe:	805 ... 870 mm	▪ Fassungsvermögen Maßgedecke:	14
▪ Nischentiefe:	570 mm	▪ Wassersicherheitssystem:	Ja
▪ Wasserverbrauch:	8,2 l	▪ Startzeitvorwahl:	stufenlos
▪ Energieverbrauch (pro Zyklus):	0,54 kWh	▪ Restzeitanzeige:	Ja
▪ Energieverbrauch (100 Zyklen):	54 kWh		

Grundfarbe der Blende	Type	Art.-Nr.	UVP €
weiß	G 5811 SCU 12845870 	4017030 *	1.049,00
Edelstahl	G 5811 SCUActivePlus 	4017060 *	1.189,00

## SIEMENS iQ300 SN43ES22CE



4449310

Unterbau-Geschirrspüler, 60 cm, gebürsteter Stahl, 6 Programme: Eco 50 °C, Auto 45-65 °C, Intensiv 70 °C, Kurz 60 °C, Schnell 45 °C, Favorit, Vorspülen, 4 Sonderfunktionen: Fernstart, intensiveZone, Halbe Beladung, varioSpeed Plus, Maschinenpflegeprogramm, Add-On Funktion über die Home Connect App: HygienePlus, Silence on Demand Spül- / Trocknungstechnologie, autoOpen dry (Eco Trocknung) mit Wärmetauscher, Aquasensor, dosierAssistent, iQdrive-Motor, Reiniger-Automatik, selbstreinigendes Sieb mit 3-fach Wellen-Filter, Innenbehälter/ Boden: Edelstahl/Edelstahl Klartext-Bedienblende (englisch), Home Connect-fähig über WLAN, elektronische Restzeit-Anzeige in Minuten, Startzeitvorwahl: 1-24 Stunden

▪ EEK:	A	▪ Geräuschemission:	42 dB(A) re 1 pW
▪ Grundfarbe der Blende:	schwarz	▪ Anzahl der Programme:	6
▪ Breite:	598 mm	▪ Fassungsvermögen Maßgedecke:	14
▪ Tiefe:	573 mm	▪ Wassersicherheitssystem:	Ja
▪ Nischenbreite:	600 mm	▪ Startzeitvorwahl:	stufenlos
▪ Nischenhöhe:	815 ... 875 mm	▪ Restzeitanzeige:	Ja
▪ Nischentiefe:	550 mm	▪ Werkstoff des Innenbehälters/Bodens:	Edelstahl/Edelstahl
▪ Wasserverbrauch:	9 l		
▪ Energieverbrauch (100 Zyklen):	54 kWh		

Type	Art.-Nr.	UVP €
SN43ES22CE 	4449310 *	1.369,00

Legende: Renditeprodukt 5 Jahre Garantie

# SIEMENS iQ300 SN43HS1VBE (inkl. SZ36DX02)

## bestCollection



4449312

6 Programme: Eco 50 °C, Auto 45-65 °C, Intensiv 70 °C, 1h 65 °C, Glas 40 °C, Favorit, Vorspülen, 4 Sonderfunktionen: Fernstart, intensiveZone, hygienePlus, varioSpeed Plus, Maschinenpflegeprogramm, Add-On Funktion über die Home Connect App: Silence on Demand, Wärmetauscher, Aquasensor, dosierAssistent, iQdrive-Motor, Reiniger-Automatik, selbstreinigendes Sieb mit 3-fach Wellen-Filter, Klartext-Bedienblende (englisch), Home Connect-fähig über WLAN, elektronische Restzeit-Anzeige in Minuten, Startzeitvorwahl: 1-24 Stunden, inkl. varioSchublade für flexComfort Körbe

▪ EEK:	D	▪ Energieverbrauch (100 Zyklen):	84 kWh
▪ Grundfarbe der Blende:	Edelstahl	▪ Geräuschemission:	42 dB(A) re 1 pW
▪ Breite:	598 mm	▪ Anzahl der Programme:	6
▪ Tiefe:	573 mm	▪ Fassungsvermögen Maßgedecke:	13
▪ Nischenbreite:	600 mm	▪ Wassersicherheitssystem:	Ja
▪ Nischenhöhe:	815 ... 875 mm	▪ Startzeitvorwahl:	stufenlos
▪ Nischentiefe:	550 mm	▪ Restzeitanzeige:	Ja
▪ Wasserverbrauch:	9 l		
Type Art.-Nr. UVP €			
SN43HS1VBE 4449312 * 1.244,00			

# SIEMENS iQ300 SN43HS15BE

## bestCollection



4449311

6 Programme: Eco 50 °C, Auto 45-65 °C, Intensiv 70 °C, 1h 65 °C, Glas 40 °C, Favorit, Vorspülen, 4 Sonderfunktionen: Fernstart, intensiveZone, hygienePlus, varioSpeed Plus, Maschinenpflegeprogramm, Add-On Funktion über die Home Connect App: Silence on Demand, Wärmetauscher, Aquasensor, dosierAssistent, iQdrive-Motor, Reiniger-Automatik, selbstreinigendes Sieb mit 3-fach Wellen-Filter, Innenbehälter/Boden: Edelstahl/Edelstahl, flex Korbsystem, vario-Schublade oder Kleinteileschublade (nur 60 cm) nachrüstbar, höhenverstellbarer Oberkorb mit rackMatic (3-stufig), Komfortrollen im Unterkorb, Korbstopper (Rack Stopper) gegen ein Überrollen des Unterkorbes, umklappbare Stachelreihen im Oberkorb (2x), umklappbare Stachelreihen im Unterkorb (4x), Besteckablage im Oberkorb, variabler Besteckkorb im Unterkorb, Tassenablage im Oberkorb (2-teilig), Klartext-Bedienblende (englisch), Home Connect-fähig über WLAN, elektronische Restzeit-Anzeige in Minuten, Startzeitvorwahl: 1-24 Stunden

▪ EEK:	D	▪ Energieverbrauch (100 Zyklen):	84 kWh
▪ Grundfarbe der Blende:	Edelstahl	▪ Geräuschemission:	42 dB(A) re 1 pW
▪ Breite:	598 mm	▪ Anzahl der Programme:	6
▪ Tiefe:	573 mm	▪ Fassungsvermögen Maßgedecke:	13
▪ Nischenbreite:	600 mm	▪ Wassersicherheitssystem:	Ja
▪ Nischenhöhe:	815 ... 875 mm	▪ Startzeitvorwahl:	stufenlos
▪ Nischentiefe:	550 mm	▪ Restzeitanzeige:	Ja
▪ Wasserverbrauch:	9 l		
Type Art.-Nr. UVP €			
SN43HS15BE 4449311 * 1.159,00			

# SIEMENS iQ300 SN43HS12TE

## bestCollection



4447711

6 Programme: Eco 50 °C, Auto 45-65 °C, Intensiv 70 °C, 1h 65 °C, Glas 40 °C, Favorit, Vorspülen, 4 Sonderfunktionen: Fernstart, intensiveZone, hygienePlus, varioSpeed Plus, Maschinenpflegeprogramm, Silence on Demand (per App), Wärmetauscher, dosierAssistent, iQdrive-Motor, Reiniger-Automatik, Selbstreinigendes Sieb mit 3-fach Wellen-Filter, Innenbehälter/Boden Edelstahl/Polinox

▪ EEK:	D	▪ Geräuschemission:	46 dB(A) re 1 pW
▪ Grundfarbe der Blende:	Edelstahl	▪ Anzahl der Programme:	6
▪ Breite:	598 mm	▪ Fassungsvermögen Maßgedecke:	13
▪ Tiefe:	573 mm	▪ Wassersicherheitssystem:	Ja
▪ Nischenbreite:	600 mm	▪ Startzeitvorwahl:	stufenlos
▪ Nischenhöhe:	815 ... 875 mm	▪ Restzeitanzeige:	Ja
▪ Nischentiefe:	550 mm	▪ Werkstoff des Innenbehälters/Bodens:	Edelstahl/Polinox
▪ Wasserverbrauch:	9 l		
▪ Energieverbrauch (100 Zyklen):	84 kWh		
Type Art.-Nr. UVP €			
SN43HS12TE eds 4447711 * 979,00			

Legende: Renditeprodukt 5 Jahre Garantie

Nicht zur Weitergabe an Endverbraucher. \*Die vollständigen Informationen zu energieeffizienzrelevanten Daten sowie ggf. weitere Produktdaten erhalten Sie über [www.sonepar.de/eu-label](http://www.sonepar.de/eu-label). Durch Eingabe der Artikelnummer können Sie diese herunterladen. Farbabweichungen, Irrtümer, Preis- und Modelländerungen und Druckfehler vorbehalten. Sofern nicht anders angegeben, alle Maße in mm und Leuchten ohne Leuchtmittel. Die Produktangaben sind ausschließlich solche der Hersteller. Anbieter bzw. Herausgeber haften nicht für Herstellerangaben und die sich daraus ergebenden Rechtsfolgen. UVP-Preise inkl. MwSt. in Euro. Daten-Stand 05/2025; gültig bis 30.06.2026



4448254

## EGSPU 500 911 E

Unterbau-Geschirrspüler. 10 Maßgedecke, 6 Programme, OpenDry - Türöffnung nach Programmende, Startzeitvorwahl, Halbbeladung, Aquastopp Sicherheitsschlauch - ein Plus an Sicherheit, elektronisch, Klarspülanzeige, Salzanzeige, Bedienung über Button

▪ EEK:	D	▪ Energieverbrauch (100 Zyklen):	67 kWh
▪ Grundfarbe der Blende:	Edelstahl	▪ Geräuschemission:	44 dB(A) re 1 pW
▪ Breite:	448 mm	▪ Anzahl der Programme:	6
▪ Höhe mit Arbeitsplatte:	815 mm	▪ Fassungsvermögen Maßgedecke:	10
▪ Tiefe:	570 mm	▪ Wassersicherheitssystem:	Ja
▪ Wasserverbrauch:	9 l	Type	Art-Nr. UVP €
		EGSPU 500 911 E	4448254 * 629,00



4448853

## SerieI4 SPU4HMS10E

6 Programme: Eco 50 °C, Auto 45-65 °C, Intensiv 70 °C, 1h 65 °C, Silence 50 °C, Favorit Vorspülen 3 Sonderfunktionen: Fernstart, Extra Trocknen, SpeedPerfect+, Maschinenpflege-Programm, Add-On Funktion über die Home Connect App: HygienePlus, Silence on Demand, Wärmetauscher, Aquasensor, Dosier Assistent, Eco Silence Drive, DuoPower, Sprüharme im Oberkorb, Reiniger-Automatik, selbstreinigendes Sieb mit 3-fach Wellen-Filterssystem, Innenbehälter/Boden: Edelstahl/Edelstahl, Vario Korbsystem, Vario Schublade, höhenverstellbarer Oberkorb mit Rackmatic (3-stufig), Komfortrollen im Unterkorb, Korbstopper (Rack Stopper) gegen ein Überrollen des Unterkorbes, umklappbare Stachelreihen im Unterkorb (2x), Tassenablage im Oberkorb (2-teilig), Klartext-Beschriftung (englisch), Home Connect-fähig über WLAN, elektronische Restzeit-Anzeige in Minuten, Startzeitvorwahl: 1-24 Stunden, Zubehör AquaStop: eine Bosch Garantie bei Wasserschäden – ein Geräteleben lang\*, Tastensperre, Glasschutz-Technik, inkl. Sockelblech, Salzeinfüllhilfe (Trichter), inkl. Dampfschutz für die Arbeitsplatte

▪ EEK:	E	▪ Geräuschemission:	44 dB(A) re 1 pW
▪ Breite:	448 mm	▪ Anzahl der Programme:	6
▪ Tiefe:	573 mm	▪ Fassungsvermögen Maßgedecke:	10
▪ Nischenbreite:	450 ... 458 mm	▪ Startzeitvorwahl:	stufenlos
▪ Nischenhöhe:	815 ... 875 mm	▪ Restzeitanzeige:	Ja
▪ Nischentiefe:	550 mm	▪ Werkstoff des Innenbehälters/Bodens:	Edelstahl/Edelstahl
▪ Wasserverbrauch:	9,5 l	Type	Art-Nr. UVP €
▪ Energieverbrauch (100 Zyklen):	76 kWh	SPU4HMS10E	4448853 * 1.167,00

## SIEMENS iQ300 SR43ES24ME



4448873

Unterbau-Geschirrspüler, 45 cm, Edelstahl. Energieeffizienzklasse C. Energie / Wasser: 59 kWh / 8.9 Liter. Fassungsvermögen: 10 Maßgedecke. Programmdauer: 3:15 (h:min). Geräusch: 44 dB(A) re 1 pW. Geräusch-Effizienzklasse: B. 6 Programme: Eco 50 °C, Auto 45-65 °C, Intensiv 70 °C, 1h 65 °C, Schnell 45 °C, Favorit. Vorspülen. 4 Sonderfunktionen: Fernstart, intensiveZone, hygienePlus, varioSpeed Plus. Maschinenpflegeprogramm. Add-On Funktion über die Home Connect App: Silence on Demand Spül- / Trocknungstechnologie. autoOpen dry (Eco Trocknung) mit Wärmetauscher. Aquasensor. dosierAssistent. iQdrive-Motor. duoPower Sprüharme im Oberkorb. Reiniger-Automatik. Selbstreinigendes Sieb mit 3-fach Wellen-Filter. Innenbehälter/ Boden: Edelstahl/Edelstahl Korbsystem. varioFlex Korbsystem. vario-Schublade. Höhenverstellbarer Oberkorb mit rackMatic (3-stufig). Komfortrollen im Unterkorb. farbige Anti-Rutsch-Beschichtung im Oberkorb. Korbstopper (Rack Stopper) gegen ein Überrollen des Unterkorbes. Umklappbare Stachelreihen im Oberkorb (2x). Umklappbare Klappstachelreihen im Unterkorb (2x). Tassenablage im Oberkorb (2-teilig). Tassenablage im Unterkorb (2-teilig). Gläseranlagebügel im Unterkorb Anzeige und Bedienung. Klartext-Bedienblende (englisch). Home Connect-fähig über WLAN. Elektronische Restzeit-Anzeige in Minuten. Startzeitvorwahl: 1-24 Stunden

▪ EEK:	C	▪ Geräuschemission:	44 dB(A) re 1 pW
▪ Grundfarbe der Blende:	schwarz	▪ Anzahl der Programme:	6
▪ Breite:	448 mm	▪ Fassungsvermögen Maßgedecke:	10
▪ Höhe mit Arbeitsplatte:	815 mm	▪ Wassersicherheitssystem:	Ja
▪ Tiefe:	573 mm	▪ Startzeitvorwahl:	stufenlos
▪ Nischentiefe:	550 mm	▪ Restzeitanzeige:	Ja
▪ Wasserverbrauch:	8,9 l	▪ Werkstoff des Innenbehälters/Bodens:	Edelstahl/Edelstahl
▪ Energieverbrauch (100 Zyklen):	59 kWh	Type	Art-Nr. UVP €
		SR43ES24ME	4448873 * 1.349,00

Legende: Renditeprodukt 5 Jahre Garantie





## WE170P myPRO




4009443

Die smartprofessionelle Waschmaschine, bis zu 50 % schneller und sehr bedienungsfreundlich, dreifache Lebensdauer, effekt für kleinere Unternehmen, 16 Programme: Eco 40, 60 / Normal 20, 40, 60, 95, Sanft 30, 40, 60 / Handwäsche / Mopp 60, 85 / Einweichen & Schleudern, Desinfektion 60, 70, 80, Waschmengensystem: Ermittelt die tatsächliche Wäschmenge und passt Wasser- bzw Energiebedarf automatisch an die Ladung an, Großes LCD Anzeige, Electrolux SpeedCare Trommel mit 4,5 mm Lochung, Trommelbeleuchtung, 3 Waschmittelfächer, Türschließmechanismus inkl. Kindersicherung (kann von innen durch Drücken geöffnet werden (70 N Kraft erforderlich)), Wasserzulauf Warm & kalt, 4 verstellbare Füße (um je 15 mm), Laugenpumpe

• EEK:	D	• Energieverbrauch pro 100 Waschkzyklen:	73 kWh
• Höhe mit Arbeitsplatte:	850 mm	• Wasserverbrauch:	47 l
• Breite:	597 mm	• Nennkapazität:	8 kg
• Tiefe:	624 mm	• Anzahl der Programme:	16
• SWK:	B	• Warmwasseranschluss:	Ja
• Schleuderdrehzahl:	1400 1/min		
Type Art.-Nr. UVP €			
myPRO WE170P		4009443	2.699,00



## PWM 307 DP LW Evolution



4009003

**Nur für autorisierte Fachhändler!**

Professional Waschmaschine, Kleiner Riese, elektrobeheizt, mit Ablaufpumpe und einer kürzesten Laufzeit von 59 min für einen hohen Wäschedurchsatz.

• EEK:	A	• Energieverbrauch pro 100 Waschkzyklen:	45 kWh
• Höhe mit Arbeitsplatte:	850 mm	• Wasserverbrauch:	37 l
• Breite:	596 mm	• Nennkapazität:	7 kg
• Tiefe:	714 mm	• Wassersicherheitssystem:	Ja
• SWK:	A	• Restzeitanzeige:	Ja
• Schleuderdrehzahl:	1600 1/min	• Startzeitvorwahl:	stufenlos
Type Art.-Nr. UVP €			
PWM 307 DP LW		4009003	3.677,00



## PWM1108 SmartBiz



4012474

**Nur für autorisierte Fachhändler!**

Elektrobeheizt in Gewerbequalität mit einer Laufzeit von 79 min, einfache Aufstellung. Trommelvolumen 64 l, Füllgewicht 8 kg, hochwertige Edelstahlblende und Miele Schontrommel, anschlussfertige Auslieferung inkl. Stecker, professionelle Laufzeit von nur 79 min bei 8 kg Belademenge, platzsparend aufstellbar als Wasch-Trocken-Säule

• EEK:	A	• Energieverbrauch pro 100 Waschkzyklen:	43 kWh
• Höhe mit Arbeitsplatte:	850 mm	• Wasserverbrauch:	48 l
• Breite:	596 mm	• Nennkapazität:	8 kg
• Tiefe:	636 mm	• Wassersicherheitssystem:	Ja
• SWK:	B	• Restzeitanzeige:	Ja
• Schleuderdrehzahl:	1400 1/min	• Startzeitvorwahl:	stufenlos
Type Art.-Nr. UVP €			
PWM1108 SmartBiz		4012474 *	2.289,00

## Wäschetrockner mit gewerblicher Zulassung



## Wärmepumpentrockner TE1120HP myPRO



4014342

16 Programme, Spar-, Automatik, Zeit- und Lüftungs-Programme, 6 Zusatzfunktionen, Restfeuchtigkeitskontrolle, Kindersicherung, Flusenfilter

• EEK:	A++	• Fassungsvermögen:	8 kg
• Grundfarbe der Blende:	Edelstahl	• Kondensationseffizienzklasse:	B
• Beheizungsart:	Wärmepumpe	• EEK-Spektrum:	A+++ bis D
• Energieverbrauch:	1,99 kWh		
Type Art.-Nr. UVP €			
myPRO TE1120HP		4014342 *	2.549,00

Legende: Renditeprodukt 5 Jahre Garantie





**Miele**


4009425

## Integrierte Spülmaschine PFD 101 i

**Nur für autorisierte Fachhändler!**

Integrierte Spülmaschine für große Geschirrberge aus Haushalt, Business-, Tee- und Spülküchen.

▪ EEK:	E	▪ Geräuschemission:	46 dB(A) re 1 pW
▪ Grundfarbe der Blende:	Edelstahl	▪ Anzahl der Programme:	8
▪ Breite:	598 mm	▪ Fassungsvermögen Maßgedecke:	13
▪ Tiefe:	570 mm	▪ Wassersicherheitssystem:	Ja
▪ Wasserverbrauch:	12 l	▪ Mit Besteckkorb:	Ja
▪ Energieverbrauch (pro Zyklus):	0,93 kWh	▪ Startzeitvorwahl:	stufenlos
▪ Energieverbrauch (100 Zyklen):	93 kWh	▪ Restzeitanzeige:	Ja
		▪ Warmwasseranschluss:	Ja
		Type	Art.-Nr. UVP €
		PFD 101 i Eds-CS	4009425 3.690,00

**Miele**


4009426

## Unterbau-Spülmaschine PFD 101 U

**Nur für autorisierte Fachhändler!**

Unterbau-Spülmaschine für große Geschirrberge aus Haushalt, Business-, Tee- und Spülküchen.

▪ EEK:	E	▪ Geräuschemission:	46 dB(A) re 1 pW
▪ Grundfarbe der Blende:	Edelstahl	▪ Anzahl der Programme:	8
▪ Breite:	598 mm	▪ Fassungsvermögen Maßgedecke:	13
▪ Tiefe:	570 mm	▪ Wassersicherheitssystem:	Ja
▪ Wasserverbrauch:	12 l	▪ Mit Besteckkorb:	Ja
▪ Energieverbrauch (pro Zyklus):	0,93 kWh	▪ Startzeitvorwahl:	stufenlos
▪ Energieverbrauch (100 Zyklen):	93 kWh	▪ Restzeitanzeige:	Ja
		▪ Warmwasseranschluss:	Ja
		Type	Art.-Nr. UVP €
		PFD 101 U Brillantws	4009426 3.475,00

**Miele**


4011430

## Stand-Spülmaschine PFD 400

**Nur für autorisierte Fachhändler!**

Mit Körben, für Gastronomiebetriebe, Schulen und Bäckereien, max. Reinigungsleistung 1: 285 Teller/h, flexibles Spülen von 2 Draht- oder Kunststoffkörben pro Charge, hoher Bedienkomfort mit Touchdisplay - M Touch Basic, spülgutspezifische Lösungen, Programme Universal, Kurz, Hygiene, Kalt/Vorspülen, Gläser, Biergläser, Kunststoffe, Energiespar/Eco, Intensiv, Regeneration, Abpumpen, Frischwasser-Spülsystem

▪ Breite:	598 mm	▪ Anzahl der Programme:	9
▪ Höhe mit Arbeitsplatte:	820 mm	▪ Wassersicherheitssystem:	Ja
▪ Tiefe:	580 mm	▪ Mit Besteckkorb:	Ja
▪ Nischenbreite:	600 mm	▪ Startzeitvorwahl:	eine vorgegebene Zeitvorwahl
▪ Wasserverbrauch:	17,5 l	▪ Restzeitanzeige:	Ja
▪ Geräuschemission:	59 dB(A) re 1 pW	▪ Warmwasseranschluss:	Ja
		Type	Art.-Nr. UVP €
Grundfarbe der Blende		PFD400 DAC LW	4011430 4.990,00
weiß		PFD400 DAC SST	4011431 5.515,00
Edelstahl			

**Miele**


4011432

## Unterbau-Spülmaschine PFD 400 U

**Nur für autorisierte Fachhändler!**

Mit Körben, für Gastronomiebetriebe, Schulen und Bäckereien, max. Reinigungsleistung 1: 285 Teller/h, flexibles Spülen von 2 Draht- oder Kunststoffkörben pro Charge, hoher Bedienkomfort mit Touchdisplay - M Touch Basic, spülgutspezifische Lösungen, Programme Universal, Kurz, Hygiene, Kalt/Vorspülen, Gläser, Biergläser, Kunststoffe, Energiespar/Eco, Intensiv, Regeneration, Abpumpen, Frischwasser-Spülsystem

▪ Breite:	598 mm	▪ Anzahl der Programme:	9
▪ Höhe mit Arbeitsplatte:	820 mm	▪ Wassersicherheitssystem:	Ja
▪ Tiefe:	580 mm	▪ Mit Besteckkorb:	Ja
▪ Nischenbreite:	600 mm	▪ Startzeitvorwahl:	eine vorgegebene Zeitvorwahl
▪ Wasserverbrauch:	17,5 l	▪ Restzeitanzeige:	Ja
▪ Geräuschemission:	59 dB(A) re 1 pW	▪ Warmwasseranschluss:	Ja
		Type	Art.-Nr. UVP €
Grundfarbe der Blende		PFD400 U DAC LW	4011432 4.775,00
weiß		PFD400 U DAC SST	4011433 5.300,00
Edelstahl			

Legende: Renditeprodukt 5 Jahre Garantie

## DOMETIC HiPro Alpha N30S



4112747

Geräuschloses thermoelektrisches Kühlsystem, höhenverstellbarer Einlegeboden und fünf Einlegeböden, 90° Türöffnungswinkel, Quick-Fix-Schiebescharnier, Schloss (optional), 1 untere Kunststoff-Türablage mit Zierleiste, Bedienpanel, schwarzer Griff

▪ Nutzinhalt des Kühlfachs:	26 l	▪ Höhe:	520 mm
▪ EEK:	F	▪ Tiefe:	415 mm
▪ Energieverbrauch pro Jahr:	95 kWh	▪ Klimaklasse:	N
▪ Breite:	384 mm	▪ Türanschlag wechselbar:	Ja
Türanschlag	Type	Art.-Nr.	UVP €
links	HiProAlphaN30S li 	4112746 *	405,00
rechts	HiProAlphaN30S re 	4112747 *	405,00

## DOMETIC HiPro Alpha N40S



4112749

Geräuschloses thermoelektrisches Kühlsystem, höhenverstellbarer Einlegeboden und fünf Einlegeböden, 90° Türöffnungswinkel, Quick-Fix-Schiebescharnier, Schloss (optional), 2 Kunststoff-Türablagen mit Zierleiste, Bedienpanel, schwarzer Griff

▪ Nutzinhalt des Kühlfachs:	33 l	▪ Höhe:	550 mm
▪ EEK:	F	▪ Tiefe:	435 mm
▪ Energieverbrauch pro Jahr:	96 kWh	▪ Klimaklasse:	N
▪ Breite:	405 mm		
Türanschlag	Type	Art.-Nr.	UVP €
links	HiProAlphaN40S li 	4112748 *	439,00
rechts	HiProAlphaN40S re 	4112749 *	439,00

## DOMETIC HiPro Evolution A30G rechts, Glastür



4112751

Geräuschlose Absorptionskühlung, umweltfreundliche Absorptionstechnologie, CPC-Logik, transparente Vollglastür, höhenverstellbarer Einlegeboden und 5 elegante Glaseinlegeböden, Glastürablagefächer - untere Türablage mit Zierleiste aus Aluminium, Schloss (optional), Dekorabdeckung, Bedienpanel, Aluminiumgriff, attraktives Display - LED-Beleuchtung für Flaschen

▪ Nutzinhalt des Kühlfachs:	26 l	▪ Höhe:	520 mm
▪ EEK:	G	▪ Tiefe:	446 mm
▪ Energieverbrauch pro Jahr:	257 kWh	▪ Klimaklasse:	N
▪ Breite:	384 mm	▪ Türanschlag:	rechts
	Type	Art.-Nr.	UVP €
	HiProEvolutionA30Gre 	4112751 *	570,00

## DOMETIC HiPro Evolution A30S



4112753

Geräuschlose Absorptionskühlung, umweltfreundliche Absorptionstechnologie, CPC-Logik, schwarze Edelstahl-Frontplatte, höhenverstellbarer Einlegeboden und 5 elegante Glaseinlegeböden, Glastürablagefächer - untere Türablage mit Zierleiste aus Aluminium, Schloss (optional), Dekorabdeckung, Bedienpanel, attraktives Display - LED-Beleuchtung für Flaschen

▪ Nutzinhalt des Kühlfachs:	26 l	▪ Höhe:	520 mm
▪ EEK:	G	▪ Tiefe:	446 mm
▪ Energieverbrauch pro Jahr:	195 kWh	▪ Klimaklasse:	N
▪ Breite:	384 mm	▪ Türanschlag wechselbar:	Ja
Türanschlag	Type	Art.-Nr.	UVP €
links	HiProEvolutionA30Sli 	4112752 *	519,00
rechts	HiProEvolutionA30Sre 	4112753 *	519,00

Legende: Renditeprodukt 5 Jahre Garantie

DOMETIC HiPro Evolution N30S



4112763

Geräuschloses, thermoelektrisches Kühlsystem, schwarze Edelstahl-Frontplatte, höhenverstellbarer Einlegeboden und 5 elegante Glaseinlegeböden, Glastürablagefächer - untere Türablage mit Zierleiste aus Aluminium, Quick-Fix-Schiebescharnier, Schloss (optional), Dekorabdeckung, Bedienpanel, attraktives Display - LED-Beleuchtung für Flaschen

▪ Nutzinhalt des Kühlfachs:	26 l	▪ Höhe:	520 mm
▪ EEK:	F	▪ Tiefe:	415 mm
▪ Energieverbrauch pro Jahr:	95 kWh	▪ Klimaklasse:	N
▪ Breite:	384 mm		
Türanschlag links	HiProEvolutionN30Sli	4112762 *	455,00
rechts	HiProEvolutionN30Sre	4112763 *	455,00

Legende: Renditeprodukt 5 Jahre Garantie

Nicht zur Weitergabe an Endverbraucher. \*Die vollständigen Informationen zu energieverbrauchsrelevanten Daten sowie ggf. weitere Produktdaten erhalten Sie über [www.sonepar.de/eu-label](http://www.sonepar.de/eu-label). Durch Eingabe der Artikelnummer können Sie diese herunterladen. Farbabweichungen, Irrtümer, Preis- und Modelländerungen und Druckfehler vorbehalten. Sofern nicht anders angegeben, alle Maße in mm und Leuchten ohne Leuchtmittel. Die Produktangaben sind ausschließlich solche der Hersteller. Anbieter bzw. Herausgeber haften nicht für Herstellerangaben und die sich daraus ergebenden Rechtsfolgen. UVP-Preise inkl. MwSt. in Euro. Daten-Stand 05/2025, gültig bis 30.06.2026

# DAS E-PARTNER PORTAL – EIN ORT FÜR ALLE INFORMATIONEN

Das E-PARTNER Portal ist Ihr zentraler Punkt zur Verwaltung Ihrer Daten, Ihrer Leistungsbausteine und Ihrer Bestellungen innerhalb Ihrer E-PARTNER-Mitgliedschaft.

IM E-PARTNER PORTAL FINDEN SIE SELBSTVERSTÄNDLICH AUCH IHRE PERSÖNLICHEN INFORMATIONEN:

- E-PARTNER Punktestand
- Höhe der Renditerückvergütung
- Status zur „5 Jahre Gewährleistung“

Im E-PARTNER Portal erhalten Sie regelmäßige und stets aktuelle Informationen und Neuheiten. Ein regelmäßiger Blick in das Portal lohnt sich.





Für Ihre Notizen

## DIE E-PARTNER VORTEILE

SPAREN SIE ZEIT UND GELD MIT DER POWER VON E-PARTNER.

### E-PARTNER PORTAL

Das E-PARTNER Portal ist Ihr zentraler Punkt zur Verwaltung Ihrer Daten, Ihrer Leistungsbausteine und Ihrer Bestellungen innerhalb Ihrer E-PARTNER Mitgliedschaft.

### BERATUNGSKATALOGE

Sie erhalten von uns regelmäßig sieben verschiedene, bedarfsorientiert zusammengestellte Kataloge mit hilfreichen Verkaufstipps sowie vielen Trendthemen.

### RENDITERÜCKVERGÜTUNG

Profitieren Sie beim Verkauf ausgewählter Artikel unserer renommierten Markenhersteller und erzielen Sie lukrative Zusatzerträge.

### AKTIONEN


Wir stellen Ihnen regelmäßig Aktionsartikel unserer Markenhersteller vor, die Sie zu besonders attraktiven Preisen anbieten können. Einzelne Felder der Aktionsunterlagen können Sie mit wenigen Klicks anpassen.

### 5 JAHRE SICHERHEIT

Zwei starke Sicherheitspakete für Ihren Erfolg. Dieses Qualitätsversprechen an Ihre Kunden ist ein echter Wettbewerbsvorteil.

### AUSZUBILDENDE UND MITARBEITER

Präsentieren Sie sich als attraktiver Arbeitgeber und Ausbildungsbetrieb. Mitarbeitervorteile, Azubitraining oder Stellenanzeigen: Wir unterstützen Sie bei Ihrer Suche nach neuen Talenten.

 **Empfangsoptionen im E-PARTNER Portal:**  
Entscheiden Sie jetzt, ob Sie unsere Unterlagen per Post oder als Download erhalten möchten.

*Gültig bis 30.06.2026*

**Beratungsunterlage für E-PARTNER Elektrofachhändler und -fachhandwerker**  
Nicht zur Weitergabe an Endverbraucher

8802512804 Änderungen und Irrtümer vorbehalten 0525 © Sonepar Deutschland GmbH

Gedruckt auf Recycling-Papier bzw. FSC-zertifiziertem Papier.  
Entstehende CO<sub>2</sub>-Emissionen werden ausgeglichen.



Druckprodukt mit finanziellem  
**Klimabeitrag**  
[ClimatePartner.com/53326-2312-1014](https://ClimatePartner.com/53326-2312-1014)



Papier ist ein wertvoller Rohstoff und gehört ins Altpapier.  
Machen Sie mit!